

POWIATOWY URZĄD PRACY W OSTROŁĘCE
ul. 11-ego Listopada 68, 07 - 410 Ostrołęka
tel. centrala: (0 - 29) 760-43-83, 760-45-62, 760-33-77

**Informacja
o sytuacji na Rynku Pracy
w powiecie ostrołęckim
i mieście Ostrołęka
w I półroczu 2021 roku**

Spis treści:

- 1. Poziom i stopa bezrobocia**
 - 1.1 Bezrobotni na wsi**
 - 1.2 Zmiany w poziomie bezrobocia.**
 - 1.3 Struktura bezrobotnych**
 - 1.3.1 Kobiety**
 - 1.3.2 Osoby w okresie 12 miesięcy od dnia ukończenia nauki**
 - 1.3.3. Bezrobotni w szczególnej sytuacji na rynku pracy**
 - 1.3.4. Zwolnieni z przyczyn dotyczących zakładu pracy**
 - 1.3.5. Bezrobotni z prawem do zasiłku**
 - 1.3.6. Bezrobotni dotychczas nie pracujący**
 - 1.4. Pośrednictwo pracy, poradnictwo i doradztwo zawodowe**
 - 1.4.1 Oferty pracy**
 - 1.4.2. Poradnictwo zawodowe**
 - 1.4.3. Oświadczenia o powierzeniu wykonywania pracy cudzoziemcom oraz zezwolenia na prace sezonowe**
 - 1.5. Wydatki Funduszu Pracy – ogółem**
 - 1.6. Aktywne formy przeciwdziałania bezrobociu realizowane ze środków Funduszu Pracy w I półroczu 2021 roku**
 - 1.6.1 Szkolenia**
 - 1.6.2 Prace interwencyjne**
 - 1.6.3 Roboty publiczne**
 - 1.6.4 Staże**
 - 1.6.5 Bon na zasiedlenie**
 - 1.6.6 Środki dla bezrobotnych na podjęcie działalności gospodarczej**
 - 1.6.7 Wyposażenie i doposażenie stanowisk pracy**
 - 1.6.8 Refundacja kosztów zatrudnienia art. 150f**
 - 1.6.9 Prace społecznie użyteczne**
 - 1.6.10 Tarcza antykryzysowa COVID-19**
 - 1.6.11 Badania bezrobotnych**
 - 1.7. Pozostałe wydatki na aktywne formy nielimitowane**
 - 1.8. Informacja z wykorzystania środków Krajowego Funduszu Szkoleniowego na dofinansowanie kształcenia ustawicznego pracowników i pracodawców**
 - 1.9. Informacja z wykorzystania środków PEFRON na rehabilitację zawodową w I półroczu 2021 roku**
 - 1.9.1 Miasto Ostrołęka**
 - 1.9.2 Powiat ostrołęcki**
- Tabela nr 1. Zarejestrowani bezrobotni według stanu na koniec czerwca 2021 roku**
- Tabela nr 2. Ilość osób bezrobotnych i stopa bezrobocia w I półroczu 2021 roku**
- Tabela nr 3. „NAPŁYW” i „ODPŁYW” bezrobotnych w obszarze działania PUP w Ostrołęce w I półroczu w 2013, 2014, 2015, 2016, 2017, 2018, 2019, 2020 i 2021 roku**
- Tabela nr 4. Bezrobotni w szczególnej sytuacji na rynku pracy w I półroczu 2021 roku**
- Tabela nr 5. Liczba bezrobotnych w I półroczu 2021 roku**
- Tabela nr 6. Wydatki Funduszu Pracy w I półroczu 2021 roku**

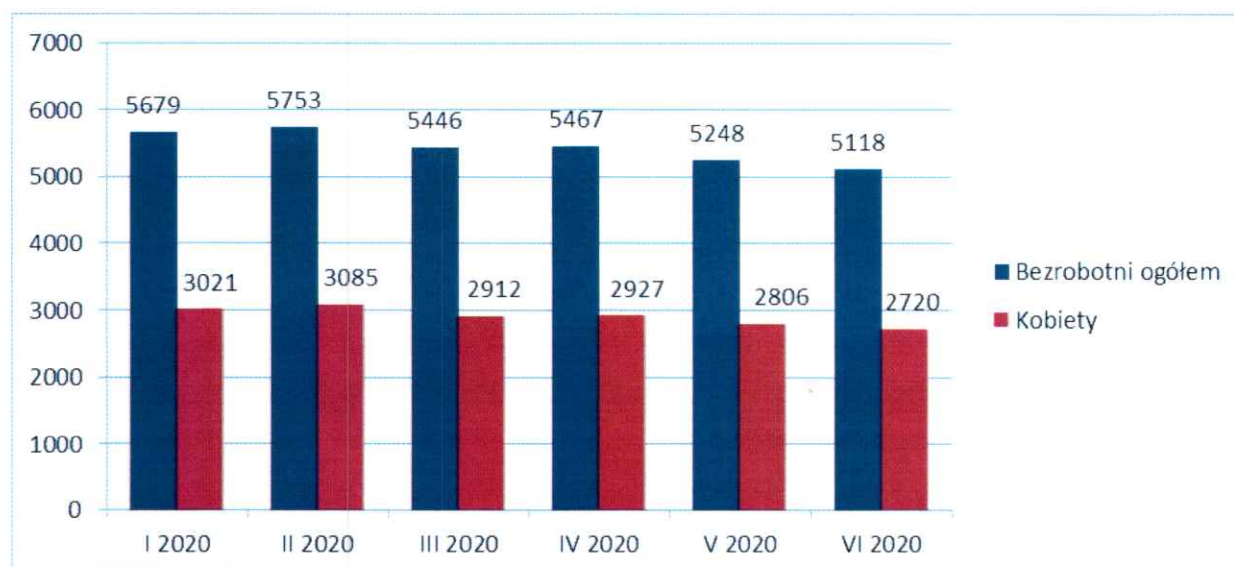
1. Poziom i stopa bezrobocia

Na koniec czerwca 2021 roku liczba bezrobotnych zarejestrowanych w Powiatowym Urzędzie Pracy w Ostrołęce wynosiła **5118 osób** (2720 kobiet i 2398 mężczyzn) i była niższa od liczby zarejestrowanych bezrobotnych na koniec czerwca 2020 roku o **493 osoby**, tj. 9,63%.

Liczba zarejestrowanych bezrobotnych na koniec poszczególnych miesięcy 2021 roku przedstawiała się następująco:

- styczeń - 5679 osób (w tym: 3021 kobiet)
- luty - 5753 osoby (w tym: 3085 kobiet)
- marzec - 5446 osób (w tym: 2912 kobiet)
- kwiecień - 5467 osób (w tym: 2927 kobiet)
- maj - 5248 osób (w tym: 2806 kobiet)
- czerwiec - 5118 osób (w tym: 2720 kobiet)

Na koniec czerwca 2021 roku zarejestrowanych było **131 osób** poszukujących pracy (52 kobiety i 79 mężczyzn), w tym **40 osób** (16 kobiet i 24 mężczyzn) niepełnosprawnych nie pozostających w zatrudnieniu.



Szczegółowe dane dotyczące liczby zarejestrowanych osób bezrobotnych z podziałem na gminy zawiera tabela nr 1.

Stopa bezrobocia w powiatach wynosiła:

Stan na koniec czerwca	miasto Ostrołęka	powiat ostrołęcki
2009 roku	14,2%*	12,6%*
2010 roku	14,7%*	15,0%*
2011 roku	14,9%*	17,8%*
2012 roku	15,1%*	17,7%*
2013 roku	15,5%*	18,2%*
2014 roku	14,9%*	16,9%*
2015 roku	13,9%	14,8%
2016 roku	12,4%	13,9%
2017 roku	11,2%	12,5%
2018 roku	9,2%	10,5%
2019 roku	9,1%*	10,1%*
2020 roku	9,0%	10,1%
2021 roku	8,3%	9,1%

*Korekta stopy bezrobocia wprowadzona przez GUS

Stopę bezrobocia na koniec czerwca w poszczególnych latach przedstawia poniższy wykres



Szczegółowe dane dotyczące ilości osób bezrobotnych i stopy bezrobocia w I półroczu 2021 r. przedstawia tabela nr 2.

1.1 Bezrobotni na wsi

W pierwszym półroczu 2021 roku zarejestrowane były **2882 osoby** (1518 kobiet) zamieszkałe na wsi (w tym **107 osób** posiadających gospodarstwo rolne). Stanowiły one 53,31% ogółu zarejestrowanych bezrobotnych.

W porównaniu ze stanem na koniec czerwca 2020 roku liczba bezrobotnych zamieszkałych na wsi zmniejszyła się o **253 osoby**.

1.2 Zmiany w poziomie bezrobocia

W I półroczu 2021 roku zarejestrowały się **2254 osoby** (1167 kobiet), tj. o **340 osób** mniej niż w I półroczu 2020 r. Wśród zarejestrowanych w tym okresie po raz pierwszy status osoby bezrobotnej uzyskało **416 osób**, tj. 18,46% ogólnej liczby zarejestrowanych w tym półroczu.

Po raz kolejny do rejestracji powróciły **1838 osoby**, tj. 81,54% ogółu zarejestrowanych w tym półroczu.

Po odbyciu stażu do rejestracji powróciło **61 osób** (48 kobiet), po szkoleniu – **27 osób** (1 kobieta), po pracach interwencyjnych – **1 osoba** (1 kobieta).

Z ewidencji bezrobotnych w I półroczu 2021 roku wyłączono – **2713 osób** (1398 kobiet), w tym z powodu podjęcia pracy wyłączono – **1571 osób** (772 kobiety), tj. 57,91% ogółu wyłączonych, a z powodu nie potwierdzenia gotowości do pracy – **165 osób** (38 kobiet), tj. 6,08% ogółu wyłączonych z ewidencji w I półroczu 2020 roku.

Zmiany w poziomie bezrobocia przedstawia tabela nr 3.

1.3 Struktura bezrobotnych

1.3.1 Kobiety

Na koniec czerwca 2021 roku liczba bezrobotnych kobiet wynosiła **2720** i stanowiła 53,15% ogółu bezrobotnych. W porównaniu ze stanem na koniec czerwca 2020 roku liczba bezrobotnych kobiet zmniejszyła się o **261**.

Wśród bezrobotnych kobiet - **2325** pracowało przed uzyskaniem statusu osoby bezrobotnej, **181** kobiet zostało zwolnionych z przyczyn dotyczących zakładu pracy.

Z prawem do zasiłku zarejestrowanych było **467** kobiet (17,17% - ogólnej liczby zarejestrowanych kobiet).

1.3.2 Osoby w okresie 12 miesięcy od dnia ukończenia nauki.

W I półroczu 2021 roku zarejestrowało się **181 osób** (115 kobiet) pozostających w okresie do 12 miesięcy od dnia ukończenia nauki.

1.3.3. Bezrobotni w szczególnej sytuacji na rynku pracy

Bezrobotni w szczególnej sytuacji na rynku pracy to wyodrębniona kategoria bezrobotnych, w stosunku do których przede wszystkim mogą być stosowane działania aktywizujące określone ustawą z dnia 20 kwietnia 2004 roku o promocji zatrudnienia i instytucjach rynku pracy (Dz. U. z 2021 r. poz. 1100 ze zm.).

Do kategorii tej zakwalifikowane zostały osoby bezrobotne:

- bezrobotni do 30 roku życia
- długotrwale bezrobotne
- powyżej 50 roku życia
- korzystające ze świadczeń z pomocy społecznej
- posiadające co najmniej jedno dziecko do 6 roku życia
- posiadające co najmniej jedno dziecko niepełnosprawne do 18 roku życia
- niepełnosprawne

Na koniec czerwca 2021 roku pośród osób znajdujących się w szczególnej sytuacji na rynku pracy:

największe grupy stanowiły osoby:

- długotrwale bezrobotni (**3112 osób**), tj. 60,81% ogółu bezrobotnych
- do 30 roku życia (**1408 osób**), tj. 27,51% ogółu bezrobotnych (w tym do 25 roku życia **677 osób**, tj. 13,23% ogółu bezrobotnych)
- powyżej 50 roku życia (**1311 osób**), tj. 25,62 % ogółu bezrobotnych

mniej liczne grupy stanowiły osoby:

- posiadające co najmniej jedno dziecko do 6 roku życia (**927 osób**), tj. 18,11% ogółu bezrobotnych
- niepełnosprawni (**163 osoby**), tj. 3,18% ogółu bezrobotnych
- posiadające co najmniej jedno dziecko niepełnosprawne do 18 roku życia (**12 osób**), tj. 0,23% ogółu bezrobotnych

Szczegółowe dane dotyczące osób bezrobotnych w szczególnej sytuacji na rynku pracy w I półroczu 2021 roku przedstawia tabela nr 4.

1.3.4. Zwolnieni z przyczyn dotyczących zakładu pracy

W I półroczu 2021 roku zarejestrowało się **131 osób** zwolnionych z przyczyn dotyczących zakładu pracy. W porównaniu do czerwca 2020 roku liczba osób w tej grupie zmniejszyła się o **164 osoby**.

1.3.5. Bezrobotni z prawem do zasiłku

Na koniec czerwca 2021 roku w ewidencji zarejestrowanych było **795 osób** (467 kobiet) z prawem do zasiłku. Stanowiły one **15,53%** ogółu bezrobotnych.

Prawo do zasiłku posiadało:

- **480 osób** (289 kobiet) zamieszkałych na wsi
- **9 osób** (7 kobiet) w okresie do 12 miesięcy od dnia ukończenia nauki
- **180 osób** (102 kobiety) bez kwalifikacji zawodowych
- **205 osób** (135 kobiet) do 30 roku życia
- **56 osób** (31 kobiet) do 25 roku życia
- **22 osoby** (15 kobiet) długotrwale bezrobotnych
- **191 osób** (79 kobiet) powyżej 50 roku życia
- **138 osób** (119 kobiet) posiadających co najmniej jedno dziecko do 6 roku życia
- **2 osoby** posiadające co najmniej jedno dziecko niepełnosprawne do 18 roku życia
- **29 osób** (11 kobiet) niepełnosprawnych

W porównaniu ze stanem na koniec czerwca 2020 roku ogólna liczba bezrobotnych z prawem do zasiłku zmniejszyła się o **393 osoby**.

1.3.6. Bezrobotni dotychczas nie pracujący

Na koniec czerwca 2021 roku w ewidencji zarejestrowanych było **719 osób** uprzednio niepracujących. W porównaniu ze stanem na koniec czerwca 2020 roku liczba osób w tej grupie zmniejszyła się o **17 osób**.

Szczegółowe dane dotyczące struktury osób bezrobotnych zawiera tabela nr 5.

1.4 Pośrednictwo pracy, poradnictwo i doradztwo zawodowe

Pośrednictwo pracy polega na udzielaniu pomocy bezrobotnym i innym osobom poszukującym pracy w uzyskaniu odpowiedniego zatrudnienia oraz pracodawcom w znalezieniu odpowiednich pracowników.

1.4.1 Oferty pracy

W I półroczu 2021 roku do Powiatowego Urzędu Pracy w Ostrołęce wpłynęły oferty na **257** wolnych miejsc pracy. Pośrednicy pracy odbyli **8** wizyt u pracodawców. Ww. okresie pozyskano do współpracy **63** kontrahentów Urzędu.

Ponadto w I półroczu 2021 roku do tut. Urzędu wpłynęło **31** wniosków o wydanie informacji starosty na temat możliwości zaspokojenia potrzeb kadrowych podmiotu powierzającego wykonanie pracy cudzoziemcowi obejmująca obywateli polskich i cudzoziemców określonych w art. 87 ust. 1 pkt 1-11 ustawy z dnia 20 kwietnia 2004 r. o promocji zatrudniania i instytucjach rynku pracy, zarejestrowanych jako bezrobotne lub poszukujące pracy.

1.4.2. Poradnictwo zawodowe

W ramach poradnictwa zawodowego klienci Powiatowego Urzędu Pracy w Ostrołęce obejmowani byli poradnictwem indywidualnym, grupowym oraz informacją zawodową. Doradcy zawodowi świadczyli pomoc w wyborze odpowiedniego zawodu i miejsca zatrudnienia. Udzielali informacji o rynku pracy oraz możliwościach szkolenia i kształcenia.

W I półroczu 2021 roku udzielono **167** indywidualnych informacji zawodowych.

1.4.3. Oświadczenia o powierzeniu wykonywania pracy cudzoziemcom oraz zezwolenia na prace sezonowe

W I połowie 2021 roku do Powiatowego Urzędu Pracy w Ostrołęce wpłynęło **560** oświadczeń o powierzeniu wykonywania pracy cudzoziemcom, w tym **483** dla mężczyzn (tj. 86,25% ogółu oświadczeń) i **77** dla kobiet (tj. 13,75% ogółu oświadczeń).

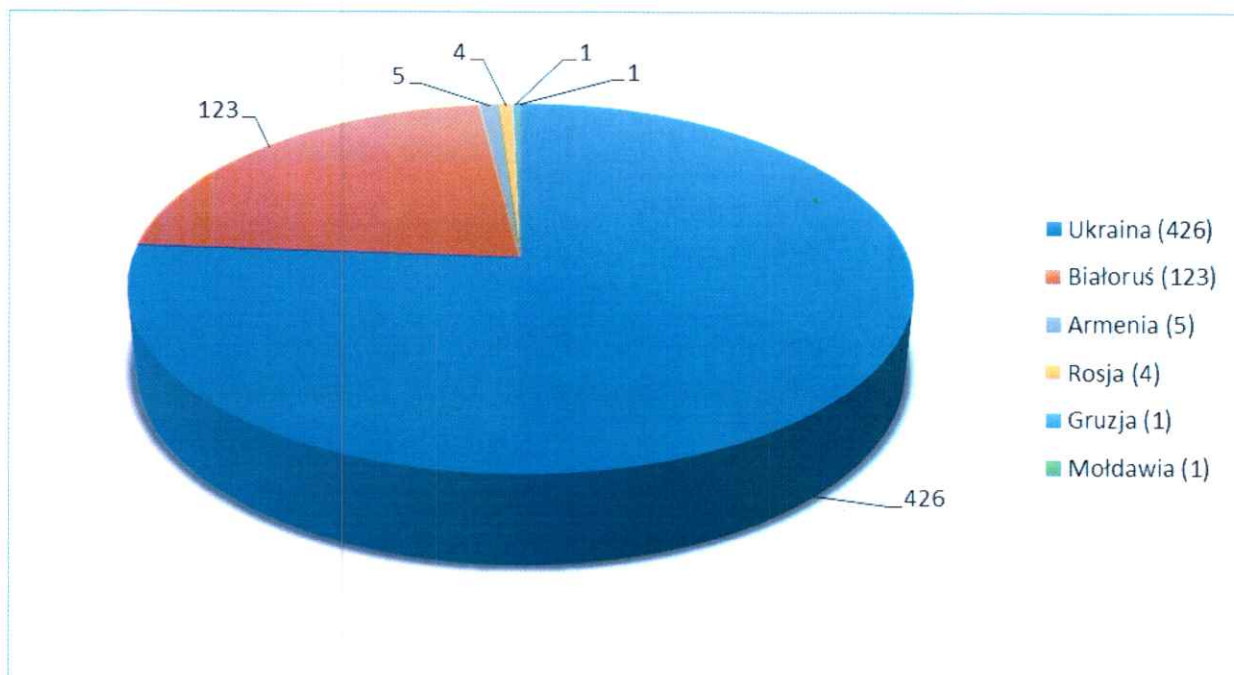
Podział zarejestrowanych oświadczeń wg obywatelstwa cudzoziemców:

- Ukraina - **426** oświadczeń (76,08% ogółu)
- Białoruś - **123** oświadczenia (21,96% ogółu)
- Armenia - **5** oświadczeń (0,89% ogółu)
- Rosja - **4** oświadczenia (0,71% ogółu)
- Gruzja - **1** oświadczenie (0,18% ogółu)
- Mołdawia - **1** oświadczenie (0,18% ogółu)

Podział oświadczeń ze względu na cel wydania:

- dla cudzoziemców, którzy będą wnioskowali o wydanie wizy w celu wykonywania pracy – **277** oświadczeń (49,47% ogółu)
- dla cudzoziemców, którzy będą składali wniosek o zezwolenie na pobyt czasowy – **21** oświadczeń (3,75% ogółu)
- dla cudzoziemców, którzy będą przebywali na terytorium RP w ramach ruchu bezwizowego – **58** oświadczeń (10,36% ogółu)
- dla cudzoziemców przebywających na terytorium RP na podstawie wizy w celu wykonywania pracy – **114** oświadczeń (20,36% ogółu)
- dla cudzoziemców przebywających na terytorium RP na podstawie wizy wydanej w innym celu – **2** oświadczenia (0,35% ogółu)
- dla cudzoziemców przebywających na terytorium RP na podstawie zezwolenia na pobyt czasowy – **32** oświadczenia (5,72% ogółu)
- dla cudzoziemców przebywających na terytorium RP w ramach ruchu bezwizowego – **43** oświadczenia (7,67% ogółu)
- inne – **13** (2,32% ogółu)

Podział zarejestrowanych oświadczeń wg obywatelstwa cudzoziemców przedstawia poniższy wykres



W I półroczu 2021 roku do Powiatowego Urzędu Pracy w Ostrołęce wpłynęło **46** wniosków o wydanie zezwolenia na pracę sezonową cudzoziemca na terytorium Rzeczypospolitej Polskiej, w tym **24** dla kobiet (tj. 52,17% ogółu) i **22** dla mężczyzn (tj. 47,83% ogółu).

Podział wniosków według obywatelstwa cudzoziemców:

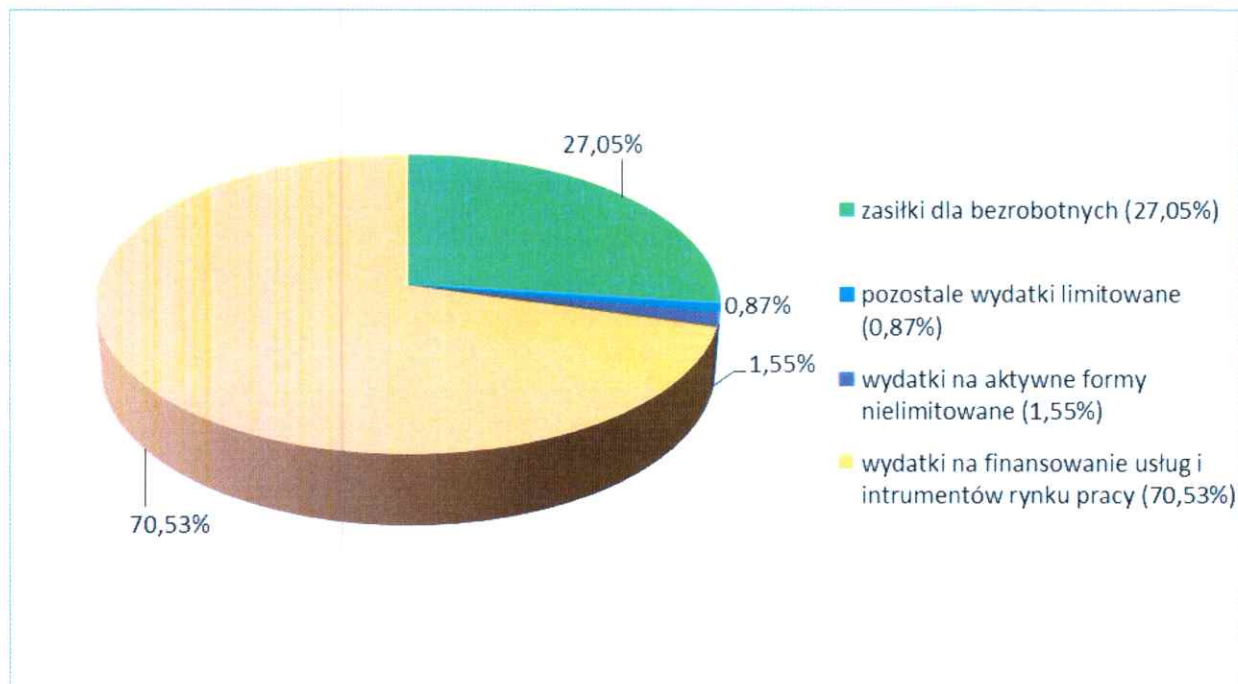
- Ukraina – **43** (93,47% ogółu)
- Białoruś – **3** (6,53% ogółu)

1.5. Wydatki Funduszu Pracy – ogółem

W I półroczu 2021 roku ze środków Funduszu Pracy wydatkowano ogółem: **27.506.381.32** zł, w tym na:

- 1) **zasiłki dla osób bezrobotnych** - w kwocie **7.440.396.29** zł, tj. 27,05% wydatków ogółem;
- 2) **pozostałe wydatki limitowane** - w kwocie **239.746,76** zł, tj. 0,87% wydatków ogółem w ramach których sfinansowano:
 - a) rozwój i eksploatacja systemu teleinformatycznego – **19.196,10** zł,
 - b) opłaty sądowe, egzekucyjne i odsetki – **591,90** zł,
 - c) szkolenie kadr służb zatrudnienia – **25.520,00** zł,
 - d) refundacja dodatków do wynagrodzeń – **84.977,65**zł,
 - e) opłaty pocztowe i prowizje bankowe – **108.586,31** zł,
 - f) poradnictwo zawodowe i informacja zawodowa – **874,80** zł,
- 3) **wydatki na aktywne formy nielimitowane (dodatek aktywizacyjny)** - w kwocie **426.555,00** zł, tj. 1,55% wydatków ogółem;
- 4) **wydatki na finansowanie usług i instrumentów rynku pracy** - w kwocie **19.399.683,27** zł, tj. 70,53% wydatków ogółem, w tym na:
 - a) szkolenia bezrobotnych - **185.675,66** zł, tj. 0,96% wydatków na aktywne formy,
 - b) roboty publiczne – **53.642,82** zł, tj. 0,27% wydatków na aktywne formy,
 - c) refundacje wynagrodzeń składek na ubezpieczenie społeczne osób zatrudnionych, w ramach prac interwencyjnych – **609.689,47** zł, tj. 3,14 % wydatków na aktywne formy,
 - d) refundacja kosztów wyposażenia i doposażenia stanowiska pracy – **75.000,00** zł, tj. 0,39% wydatków na aktywne formy,
 - e) staże u pracodawcy – **1.176.874,65** zł, tj. 6,06% wydatków na aktywne formy,
 - f) bony na zasiedlenie – **610.000,00** zł, tj. 3,14% wydatków na aktywne formy,
 - g) jednorazowe środki dla bezrobotnych na podjęcie działalności gospodarczej – **3.976.142,50** zł, tj. 20,50% wydatków na aktywne formy,
 - h) badania osób bezrobotnych – **18.546,34** zł, tj. 0,1% wydatków na aktywne formy,
 - i) wydatki w ramach Krajowego Funduszu Szkoleniowego - w kwocie **180.207,01** zł, tj. 0,93% wydatków na aktywne formy,
 - j) inne instrumenty rynku pracy (Tarcza Antykryzysowa) - **12.513.904,82** zł, tj. 64,5% wydatków na aktywne formy.

Udział wydatków z Funduszu Pracy obrazuje poniższy wykres:



1.6. Aktywne formy przeciwdziałania bezrobociu realizowane ze środków Funduszu Pracy w I połowie 2021 roku.

Powiatowy Urząd Pracy w Ostrołęce prowadzi działania na rzecz promocji zatrudnienia i łagodzenia skutków bezrobocia na lokalnym rynku pracy m. in. poprzez aktywne programy przeciwdziałania bezrobociu bezpośrednio powiązane z Funduszem Pracy.

W I półroczu 2021 roku w związku z utrzymującą się sytuacją epidemiczną realizowano również zadania mające na celu m.in. ochronę istniejących miejsc pracy, wynikające z ustawy o szczególnych rozwiązaniach związanych z zapobieganiem, przeciwdziałaniem i zwalczaniem COVID-19, innych chorób zakaźnych oraz wywołanych nimi sytuacji kryzysowych (Dz. U. poz. 1842 z późn. zm.).

Łączny limit środków Funduszu Pracy przyznany na rok 2021 wynosi **29 957 650,17 zł**. Środki te zostały przyznane decyzjami Ministra Rozwoju, Pracy i Technologii:

- **20 577 437,05 zł** – na podstawowe działania urzędu, w tym tarcza antykryzysowa COVID-19 – **12 850 000,00 zł**
- **5 415 072,90 zł** - na realizację projektu współfinansowanego z Europejskiego Funduszu Społecznego, w ramach Osi priorytetowej I Programu Operacyjnego Wiedza Edukacja Rozwój 2014-2020, w tym tarcza antykryzysowa COVID-19 – **450 000,00 zł** (PO WER)
- **3 965 140,22 zł** – na realizację projektu współfinansowanego z Europejskiego Funduszu Europejskiego, w ramach Osi priorytetowej VIII Regionalnego Programu Operacyjnego Województwa Mazowieckiego 2014-2020 (RPO WM).

Podział limitu środków Funduszu Pracy na poszczególne aktywne formy przeciwdziałania bezrobociu został zaopiniowany przez Powiatową Radę Rynku Pracy.

W I półroczu 2021 roku aktywne formy przeciwdziałania bezrobociu były realizowane w oparciu o programy:

- a) aktywizację zawodową bezrobotnych w ramach środków określonych **algorytmem**,
- b) projekt pn. „**Aktywizacja osób młodych pozostających bez pracy w mieście Ostrołęka i powiecie ostrołęckim (IV)**” w ramach Osi priorytetowej I Programu Operacyjnego Wiedza Edukacja Rozwój 2014-2020,
- c) projekt pn. „**Aktywizacja osób w wieku 30 lat i więcej pozostających bez pracy w mieście Ostrołęka i powiecie ostrołęckim (IV)**” w ramach Osi priorytetowej VIII Regionalnego Programu Operacyjnego Województwa Mazowieckiego na lata 2014-2020.

Ad.a) Środki Funduszu Pracy przyznane według algorytmu w kwocie **7 727 437,05 zł** zostały przeznaczone na aktywne formy przeciwdziałania bezrobociu i skierowane do wszystkich grup osób bezrobotnych. Zadania z tych środków są realizowane w ciągu całego roku budżetowego. W I półroczu 2021 r. były realizowane prace interwencyjne, roboty publiczne, staże, prace społecznie użyteczne, badania bezrobotnych, bony na zasiedlenie, jednorazowe środki na podjęcie działalności gospodarczej oraz refundacja kosztów wyposażenia stanowiska pracy. W I półroczu 2021 r. wydatki wyniosły: **1 519 042,83 zł**.

Ad.b) W I półroczu 2021 roku kontynuowano realizację projektu pn. **„Aktywizacja osób młodych pozostających bez pracy w mieście Ostrołęka i powiecie ostrołęckim (IV)”** w ramach Osi priorytetowej I Osoby młode na rynku pracy Działania 1.1. Wsparcie osób młodych na regionalnym rynku pracy – projekty pozakonkursowe Programu Operacyjnego Wiedza Edukacja Rozwój 2014-2020, współfinansowanego przez Unię Europejską w ramach Europejskiego Funduszu Społecznego.

Celem głównym projektu jest zwiększenie możliwości zatrudnienia osób młodych do 29 roku życia pozostających bez pracy w mieście Ostrołęka i powiecie ostrołęckim.

Projekt w I półroczu 2021 r. objął grupę **272** osób bezrobotnych. W ramach projektu bezrobotni byli obejmowani usługami poradnictwa zawodowego i pośrednictwa pracy, stażami, szkoleniami, bonami na zasiedlenie oraz jednorazowymi środkami na podjęcie działalności gospodarczej. W I półroczu 2021 roku na aktywne formy przeciwdziałania bezrobociu realizowane w ramach projektu wydatkowano: **2 908 303,55 zł** z kwoty limitu: **4 965 072,90 zł**.

Ad.c) W I półroczu 2021 roku rozpoczęto realizację projektu pn. **„Aktywizacja osób w wieku 30 lat i więcej pozostających bez pracy w mieście Ostrołęka i powiecie ostrołęckim (IV)”** w ramach Osi priorytetowej VIII Regionalnego Programu Operacyjnego Województwa Mazowieckiego na lata 2014-2020. Umowę zawarto w dniu 01 czerwca 2021 r.

Celem głównym projektu jest zwiększenie możliwości zatrudnienia osób w wieku 30 lat i więcej należących do grup defaworyzowanych pozostających bez pracy w mieście Ostrołęka i powiecie ostrołęckim w szczególności osoby długotrwale bezrobotne, o niskich kwalifikacjach, po 50 roku życia i niepełnosprawni.

W I półroczu 2021 roku projektem objęto grupę **231** osób bezrobotnych. W ramach tego projektu bezrobotni byli obejmowani usługami pośrednictwa pracy i poradnictwa zawodowego oraz instrumentami rynku pracy tj. szkoleniami, stażami i jednorazowymi środkami na podjęcie

działalności gospodarczej. W I półroczu 2021 roku na aktywne formy przeciwdziałania bezrobociu realizowane w ramach projektu wydatkowano: **2 278 225,06 zł** z kwoty limitu: **3 965 140,22 zł**.

W I półroczu 2021 roku realizowano działania mające na celu ochronę istniejących miejsc pracy wynikające z ustawy COVID-19. Urząd wsparł przedsiębiorców i pracodawców poprzez:

- pożyczki dla mikroprzedsiębiorców - wydatkowana kwota: **110 000,00 zł**
- pożyczki dla organizacji pozarządowych i podmiotów, o których mowa w art. 3 ust. 3 ustawy z dnia 24 kwietnia 2003 r. o działalności pożytku publicznego i o wolontariacie (Dz.U. z 2020 r., poz. 1057, z późn.zm.) – wydatkowana kwota: **52 950,45 zł**
- dotacja dla mikroprzedsiębiorców i małych przedsiębiorców określonych branż – wydatkowana kwota: **10 125 000,00 zł**
- dofinansowanie części kosztów prowadzenia działalności gospodarczej dla przedsiębiorców samozatrudnionych – wydatkowana kwota: **874 100,00 zł**
- dofinansowanie części kosztów wynagrodzeń pracowników oraz składek na ubezpieczenie społeczne mikro, małym i średnim przedsiębiorcom oraz organizacjom pozarządowym – wydatkowana kwota: **1 351 854,37 zł**.

Łączny limit na zadania wynikające z ustawy COVID – 19 wynosił: **13 300 000,00 zł**, w tym w ramach projektu POWER – **450 000,00 zł**.

Łączne wydatki za I półrocze 2021 roku wyniosły **12 513 904,82 zł**, w tym w ramach projektu PO WER – **430 082,77 zł**.

Z przyznanych środków na dzień 30 czerwca 2021 r. wydatkowano kwotę: **19 219 476,26 zł**, tj. **64,16%** całego limitu, w tym na aktywne formy wsparcia osobom bezrobotnym **6 705 571,44 zł**, tj. **40,23%** limitu dedykowanego aktywnym formom wsparcia (tabela nr 6). W omawianym okresie aktywizacją w ramach aktywnych form przeciwdziałania bezrobociu objęto **748** osób, w tym **476** osób zamieszkałych na terenie powiatu ostrołęckiego. Tym samym w ciągu pierwszych 6 miesięcy 2021 r. w różnych aktywnych formach przeciwdziałania bezrobociu uczestniczyło **1 189** osób bezrobotnych (441- osoby kontynuujące z lat 2018 - 2020).

Osoby bezrobotne korzystały z takich subsydiowanych aktywnych form wsparcia jak:

- Szkolenia - 44 osoby

- Prace interwencyjne	- 225 osób
- Roboty publiczne	- 19 osób
- Staże	- 341 osób
- Bony na zasiedlenie	- 145 osób
- Prace społecznie użyteczne	- 24 osoby
- Środki na podjęcie działalności gospodarczej	- 380 osób
- Dopuszczenie stanowiska pracy	- 10 osób
- Refundacja kosztów zatrudnienia art. 150f	- 1 osoba

1.6.1 Szkolenia

W I półroczu 2021 roku szkoleniami objęto **44** osoby bezrobotne, w tym (**32** osoby zamieszkałe na terenie powiatu ostrołęckiego). Szkolenia indywidualne organizowane były w zakresie tematycznym:

- prawo jazdy kat. C, C+E oraz kwalifikacja wstępna przyspieszona dla prawa jazdy kat. C, C+E,
- prawo jazdy kat. C+E oraz kwalifikacja wstępna przyspieszona dla prawa jazdy kat. C, C+E,
- prawo jazdy kat. C oraz kwalifikacja wstępna a dla prawa jazdy kat. C, C+E,
- prawo jazdy kat C+E,
- prawo jazdy kat. C+E oraz szkolenie okresowe kierowcy,
- kurs spawania blach i rur ze stali niestopowej metodą TIG-spoiny pachwinowe. Kurs spawania blach ze stali niestopowej metodą TIG-spoiny czołowe. Kurs spawania rur ze stali niestopowej metodą TIG-spoiny czołowe,
- operator koparki jednoznaczyniowej klasy III. Operator ładowarki jednoznaczyniowej klasy III. Operator koparkoładowarki klasy III,
- operator koparkoładowarki klasy III,
- kierowca wózków jezdniowych z napędem silnikowym z bezpieczną wymianą butli LPG z egzaminem przed komisją powołana przez Urząd Dozoru Technicznego.

Szkolenia grupowe nie były organizowane.

Spośród osób uczestniczących w szkoleniach na dzień 30 czerwca 2021 r. **27** osób ukończyło szkolenia (16 osób oczekiwało na egzamin), a zatrudnienie podjęło **5** osób, tj. **18,51%**.

Na szkolenia wydatkowano kwotę: **202 421,98 zł**, tj. **1,05%** wydatków na aktywne formy.

1.6.2 Prace interwencyjne

W I półroczu 2021 roku zawarto **121** umów z pracodawcami, w ramach których zorganizowano **163** miejsca pracy w ramach prac interwencyjnych. Do zatrudnienia w ramach prac interwencyjnych skierowano **163** osoby bezrobotne (**114** osób zamieszkałych na terenie powiatu ostrołęckiego). Prace interwencyjne rozpoczęte w 2019 i 2020 roku kontynuowały **62** osoby.

Spośród **117** osób, które zakończyły wykonywanie tych prac zatrudnienie znalazły **102** osoby, tj. **87,17%**.

Bezrobotni pracowali najczęściej na stanowiskach takich jak:

- sprzątaczką,
- robotnik,
- pracownik administracyjny,
- młodszy opiekun,
- pracownik gospodarczy,
- dozorca.

Na prace interwencyjne wydatkowano kwotę **609 689,47 zł**, tj. **3,17 %** wydatków na aktywne formy.

1.6.3 Roboty publiczne

W I półroczu 2021 roku zawarto **8** umów z pracodawcami, w ramach których zorganizowano **19** nowych miejsc pracy w ramach robót publicznych. Do robót publicznych skierowano **19** osób bezrobotnych, w tym **17** osób zamieszkałych na terenie powiatu ostrołęckiego. Spośród **21** osób, które zakończyły wykonywanie tych prac zatrudnienie znalazły - **4** osoby, tj. **19,04%**. Bezrobotni pracowali najczęściej na stanowiskach robotników gospodarczych.

Na organizację robót publicznych wydatkowano kwotę: **53 642,82 zł**, tj. **0,28 %** wydatków na aktywne formy.

1.6.4 Staże

W I półroczu 2021 roku zawarto **258** umów w sprawie odbycia stażu pracy przez bezrobotnych, w ramach których skierowano **272** osoby, w tym z powiatu ostrołęckiego **159** bezrobotnych. Odbywanie stażu rozpoczętego w 2020 r. kontynuowało **69** osób. Spośród **63** osób, które ukończyły staże, **54** osoby podjęły pracę, tj. **85,71 %**.

Bezrobotni odbywali staż w zawodach takich jak:

- technik prac biurowych,
- technik administracji,
- sprzedawca,
- sekretarka,
- recepcjonista,
- pracownik kancelaryjny,
- operator wprowadzania danych,
- pomoc kuchenna,
- archiwista,
- asystent ds. księgowości,
- konserwator budynków,
- robotnik gospodarczy,
- ogrodnik terenów zieleni,
- kasjer handlowy,
- doradca klienta,
- rejestratorka medyczna,
- technik masażysta,
- magazynier,
- stolarz meblowy,
- opiekunka dziecięca,
- florysta,
- animator kultury,
- technik geodeta.

Na staże wydatkowano kwotę: **1 177 384,65 zł**, tj. **6,13%** wydatków na aktywne formy.

1.6.5 Bon na zasiedlenie

W I półroczu 2021 roku zawarto z **61** bezrobotnymi umowy w sprawie przyznania bonu na zasiedlenie (skierowany do osób do 30 roku życia), w tym z **31** osobami bezrobotnymi z powiatu ostrołęckiego. Bon na zasiedlenie rozpoczęty w 2020 roku kontynuowały **84** osoby. Spośród **51** osób, które zakończyły zatrudnienie w ramach bonu na zasiedlenie dalsze zatrudnienie znalazło **47** osób, tj. **92,15%**. Wydatki jakie zostały poniesione w ramach bonu na zasiedlenie to **610 000,00 zł**, tj. **3,17%** wydatków na aktywne formy.

1.6.6 Środki dla bezrobotnych na podjęcie działalności gospodarczej

W I półroczu 2021 roku wypłacono **160** osobom bezrobotnym jednorazowe środki na podjęcie działalności gospodarczej, w tym **115** osobom zamieszkałym na terenie powiatu ostrołęckiego.

Jednorazowych środków udzielono na kwotę: **3 976 142,50 zł**, tj. **20,69%** wydatków na aktywne formy. Bezrobotni otrzymywali środki w wysokości **25 000,00 zł**.

Bezrobotni, którzy otrzymali jednorazowe środki na podjęcie działalności uruchomili następujące rodzaje działalności gospodarczej:

- 1) Działalność handlową uruchomiło **14 osób**;
- 2) Działalność usługową uruchomiły **132 osoby**, w zakresie m.in.:
 - usług remontowo-budowlanych,
 - usług kosmetycznych,
 - naprawy samochodów i maszyn,
 - usług elektrycznych,
 - usług w zakresie projektowania,
 - usług dekarских,
 - usług fotograficznych,
 - usług hydraulicznych,
 - usług sprzątania,
 - usług prawniczych,
 - usług informatycznych.
- 3) Działalność produkcyjną uruchomiło **14 osób**:
 - produkcja mebli,

- produkcja tortów i ciast.

Dodatkowo w I półroczu 2021 r. nadzorowano realizację oraz rozliczenie działalności gospodarczych podjętych w 2020 r. przez osoby bezrobotne w ramach jednorazowych środków na podjęcie działalności gospodarczej (220 osób).

1.6.7 Wyposażenie i doposażenie stanowisk pracy

W I półroczu 2021 roku podpisano **28** umów w sprawie zwrotu kosztów wyposażenia lub doposażenia stanowiska pracy, z tego 15 z przedsiębiorcami z terenu powiatu ostrołęckiego. Zrefundowano koszty utworzenia **3** stanowisk pracy. Wydatkowano kwotę **75 000,00 zł**, tj. **0,39%** wydatków na aktywne formy. Średnia kwota refundacji wynosiła 25.000,00 zł. Dokonano refundacji na stanowiskach pracy utworzonych w branży handlowej (1 stanowisko) oraz usługowej (2 stanowiska).

Na utworzone stanowiska pracy skierowano ogółem **4** bezrobotnych, w tym **1** osobę na wolne stanowisko powstałe w wyniku rotacji. Spośród osób skierowanych **2** osoby to mieszkańcy powiatu ostrołęckiego.

1.6.8 Refundacja kosztów zatrudnienia art. 150f

W ramach refundacji pracodawcy części kosztów poniesionych na wynagrodzenia, nagrody oraz składki na ubezpieczenie społeczne za skierowanych bezrobotnych do 30 roku życia kontynuowano umowę z 2017 r. W I półroczu 2021 r. na stanowisko: doradca klienta, w wyniku rotacji, skierowano **1** osobę bezrobotną (zamieszkałą na terenie powiatu ostrołęckiego).

1.6.9 Prace społecznie użyteczne

W I półroczu 2021 roku prace społecznie użyteczne zostały zorganizowane w 1 gminie powiatu ostrołęckiego oraz w mieście Ostrołęka. W pracach tych uczestniczyło **24** bezrobotnych bez prawa do zasiłku lub uczestników kontraktów socjalnych, w tym **5** osób zamieszkałych na terenie powiatu ostrołęckiego. W I półroczu 2021 roku nie poniesiono żadnych wydatków na tę formę aktywizacji.

1.6.10 Tarcza antykryzysowa COVID-19

W I półroczu 2021 roku były realizowane instrumenty tarczy antykryzysowej COVID-19. W ramach realizowanych instrumentów, które miały na celu ochronę istniejących miejsc pracy, udzielane były:

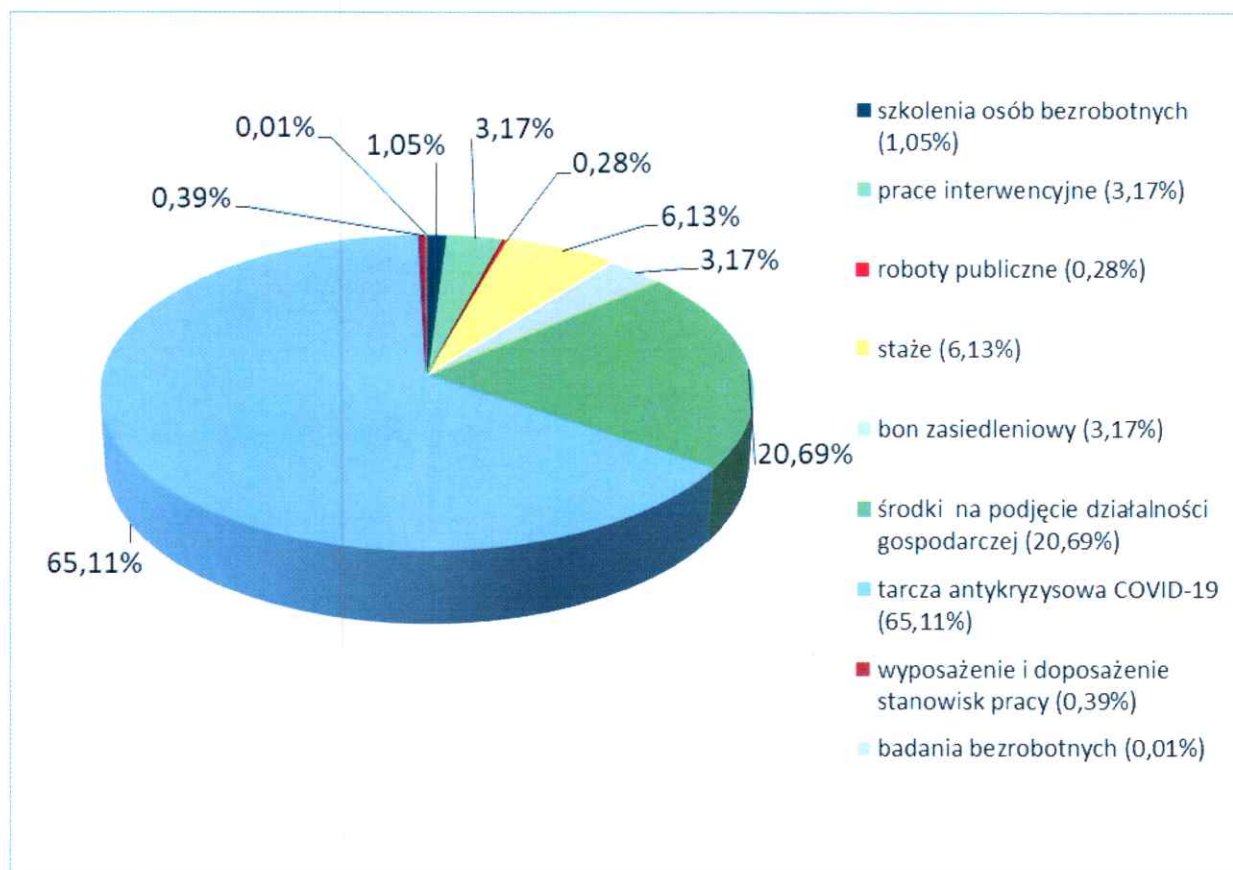
- pożyczki dla mikroprzedsiębiorców – art. 15 zzd,
- pożyczki dla organizacji pozarządowych i podmiotów, o których mowa w art. 3 ust. 3 ustawy z dnia 24 kwietnia 2003 r. o działalności pożytku publicznego i o wolontariacie (Dz.U. z 2020 r., poz. 1057, z późn.zm.) – art. 15 zзда,
- dotacje dla mikroprzedsiębiorców i małych przedsiębiorców określonych branż – art. 15 zze⁴,
- dotacje dla mikroprzedsiębiorców i małych przedsiębiorców określonych branż – rozporządzenie,
- dofinansowanie części kosztów prowadzenia działalności gospodarczej dla przedsiębiorców samozatrudnionych – art. 15zzc,
- dofinansowanie do części wynagrodzeń oraz składek na ubezpieczenie społeczne mikro, małym i średnim przedsiębiorcom oraz organizacjom pozarządowym – art. 15zzb, 15zze.

W I półroczu 2021 r. na realizację powyższych instrumentów wydatkowano kwotę **12 513 904,82 zł**, tj. **65,11%** wydatków na aktywne formy.

1.6.11 Badania bezrobotnych

W I półroczu 2021 roku **3** osoby bezrobotne (w tym 2 osoby z terenu powiatu ostrołęckiego) skierowano na badania lekarskie w związku z rozpoczęciem szkolenia. Koszt badań lekarskich stanowiła kwota **1 290,02 zł**, tj. **0,01 %** wydatków na aktywne formy.

Wydatki na finansowanie usług i instrumentów rynku pracy przedstawia poniższy wykres:



1.7 Pozostałe wydatki na aktywne formy nielimitowane

W I półroczu 2021 roku przyznano **214** osobom bezrobotnym podejmującym pracę w okresie pobierania zasiłku dla bezrobotnych dodatki aktywizacyjne, w tym: **106** osobom z powiatu ostrołęckiego. Wydatki te są nielimitowane i wyniosły **426 555,00 zł**.

1.8 Informacja z wykorzystania środków Krajowego Funduszu Szkoleniowego na dofinansowanie kształcenia ustawicznego pracowników i pracodawców

Powiatowy Urząd Pracy w Ostrołęce decyzją Ministra Rodziny, Pracy i Polityki Społecznej otrzymał na realizację zadań, o których mowa w art. 69a ust. 2 ustawy o promocji zatrudnienia i instytucjach rynku pracy, realizowanych przez powiatowe urzędy pracy w ramach środków Krajowego Funduszu Szkoleniowego, kwotę: **398 600,00 zł**.

W ramach prowadzonego naboru wniosków pracodawców o przyznanie środków KFS na finansowanie kosztów kształcenia ustawicznego pracowników i pracodawców wpłynęły **102** wnioski. Zawarto **37** umów na kwotę: **398 155,86 zł**. W I półroczu 2021 r. wydatkowano kwotę **180.207,01**, tj. **45,25%**.

1.9 Informacja z wykorzystania środków PEFRON na rehabilitację zawodową w I półroczu 2021 roku.

Do zadań Powiatowego Urzędu Pracy w Ostrołęce związanych z rehabilitacją zawodową osób niepełnosprawnych należy między innymi:

- 1) dokonywanie pracodawcy zwrotu kosztów ponoszonych w związku z:
 - a) przystosowaniem tworzonych lub istniejących stanowisk pracy dla osób niepełnosprawnych,
 - b) rozpoznawaniem przez służby medycyny pracy potrzeb związanych z przystosowaniem stanowiska pracy,
 - c) wyposażeniem stanowiska pracy;
- 2) organizacja szkoleń, stażu, prac interwencyjnych, przygotowania zawodowego w miejscu pracy dla osób niepełnosprawnych poszukujących pracy i niepozostających w zatrudnieniu;

- 3) udzielanie jednorazowo środków na podjęcie działalności gospodarczej, rolniczej albo na wniesienie wkładu do spółdzielni socjalnej.

Podczas okresu sprawozdawczego informacja o posiadanych funduszach na jednorazowe środki na podjęcie działalności gospodarczej lub rolniczej dla osób niepełnosprawnych oraz na zwrot kosztów stanowiska pracy była zamieszczona na tablicy ogłoszeń w siedzibie urzędu oraz na stronie internetowej.

1.9.1 Miasto Ostrołęka

Realizacja zadań związanych z rehabilitacją zawodową przebiegała w oparciu o środki Państwowego Funduszu Rehabilitacji Osób Niepełnosprawnych, których wysokość dla miasta określa Prezes Zarządu PFRON. Podziału środków na poszczególne zadania dokonuje Rada Miasta Ostrołęki. Na posiedzeniu z dnia 25 marca 2021 r. Rada Miasta Uchwałą Nr 416/XLII/2021 ustaliła następujący plan wydatków w wysokości **80.000,00 zł** na zadania z zakresu rehabilitacji zawodowej:

- 1) zwrot kosztów wyposażenia stanowiska pracy art. 26e,
- 2) środki udzielane jednorazowo na podjęcie działalności gospodarczej, rolniczej albo na wniesienie wkładu do spółdzielni socjalnej art. 12a.

Do dnia 30.06.2021 r. wpłynęły:

- 3 wnioski o zwrot kosztów wyposażenia stanowiska pracy osobie niepełnosprawnej, spośród których jeden został rozpatrzony negatywnie z powodu braku w ewidencji urzędu osób niepełnosprawnych spełniających wymagania pracodawcy, drugi – rozpatrzony pozytywnie z zaproszeniem do negocjacji i przyjęty do realizacji, trzeci – w trakcie oceny pod kątem formalnym i merytorycznym,
- 1 wniosek o przyznanie środków PFRON na podjęcie działalności gospodarczej, rolniczej albo na wniesienie wkładu do spółdzielni socjalnej, rozpatrzony negatywnie z powodu braku kwalifikacji i udokumentowanego doświadczenia w zakresie planowanej działalności gospodarczej.

W I półroczu 2021 r. podpisano umowę w sprawie zwrotu kosztów poniesionych na wyposażenie stanowiska pracy dla osoby niepełnosprawnej bezrobotnej albo poszukującej pracy niepozostającej w zatrudnieniu na kwotę 40.000,00 zł. Pracodawca zobowiązał się do utworzenia 1 stanowiska pracy do końca III kwartału 2021 r.

Ponadto trwał nadzór nad realizacją umowy w sprawie zwrotu kosztów wyposażenia stanowiska pracy zawartą w roku 2020.

1.9.2 Powiat ostrołęcki

Realizacja zadań związanych z rehabilitacją zawodową przebiegała w oparciu o środki Państwowego Funduszu Rehabilitacji Osób Niepełnosprawnych, których wysokość dla powiatu określa Prezes Zarządu PFRON. Podziału środków na poszczególne zadania dokonuje Rada Powiatu w Ostrołęce. Na posiedzeniu z dnia 08 kwietnia 2021 r. Rada Powiatu Uchwałą Nr XXX/242/2021 ustaliła następujący plan wydatków na zadania z zakresu rehabilitacji zawodowej:

- 3) zwrot kosztów wyposażenia stanowiska pracy art. 26e – **40.000,00 zł**
- 4) środki udzielane jednorazowo na podjęcie działalności gospodarczej lub rolniczej art. 12a – **40.000,00 zł**
- 5) zwrot miesięcznych kosztów zatrudnienia oraz szkoleń pracowników pomagających pracownikowi niepełnosprawnemu w pracy art. 26 d – **0 zł**.

Do dnia 30.06.2021 r. wpłynęły:

- 2 wnioski o zwrot kosztów wyposażenia stanowiska pracy osobie niepełnosprawnej, spośród których jeden został rozpatrzony negatywnie z powodu braku w ewidencji urzędu zarejestrowanych osób z wymaganymi kwalifikacjami, drugi - pozytywnie, z zaproszeniem do negocjacji; pomimo pozytywnej oceny wniosek został uznany za bezprzedmiotowy z powodu niemożności zabezpieczenia zwrotu kwoty refundacji przez pracodawcę;
- 2 wnioski o przyznanie środków PFRON na podjęcie działalności gospodarczej, rolniczej albo na wniesienie wkładu do spółdzielni socjalnej, spośród których jeden został rozpatrzony negatywnie z powodu braku kwalifikacji i udokumentowanego doświadczenia do prowadzenia planowanej działalności, natomiast drugi – pozytywnie, po etapie negocjacji przyjęty do realizacji.

W I półroczu 2021 r. podpisano umowę w sprawie przyznania jednorazowo środków PFRON na podjęcie działalności gospodarczej przez osobą niepełnosprawną, posiadającą status osoby poszukującej pracy, zamieszkałą na terenie powiatu ostrołęckiego, na kwotę 40.000,00 zł. Jednorazową dotację osobie niepełnosprawnej wypłacono w miesiącu czerwcu 2021 r.

Ponadto trwał nadzór nad prowadzonymi działalnościami gospodarczymi ze środków PFRON, które zostały rozpoczęte w latach poprzednich: 2019 i 2020.

Tabela nr 1. Zarejestrowani bezrobotni według stanu na koniec czerwca 2021 roku

	Zarejestrowani bezrobotni				% zasiłkobiorców w ogólnej liczbie zarejestrowanych bezrobotnych	% zasiłkobiorców w ogólnej liczbie zarejestrowanych bezrobotnych z danej gminy	% zarejestrowanych bezrobotnych w danej gminie w ogólnej liczbie zarejestrowanych bezrobotnych
	ogółem		z prawem do zasiłku				
	ogółem	kobiety	ogółem	kobiety			
Powiat m. Ostrołęka:							
Miasto Ostrołęka	2086	1135	290	165	5,67%	13,90%	40,76%
Powiat ostrołęcki:							
Gmina Baranowo	239	99	24	9	0,47%	10,04%	4,67%
Gmina Czarnia	64	37	7	5	0,14%	10,94%	1,25%
Gmina Czerwin	97	50	19	14	0,37%	19,59%	1,90%
Gmina Goworowo	280	141	49	29	0,96%	17,50%	5,47%
Gmina Kadzidło	316	197	75	47	1,47%	23,73%	6,17%
Gmina Lelis	407	225	62	41	1,21%	15,23%	7,95%
Gmina Łyse	301	154	42	25	0,82%	13,95%	5,88%
Gmina Myszyniec	360	187	61	38	1,19%	16,94%	7,03%
w tym: miasto Myszyniec	150	67	25	13	0,49%	16,67%	2,93%
Gmina Olszewo Borki	458	210	72	35	1,41%	15,72%	8,95%
Gmina Rzekuń	372	207	70	43	1,37%	18,82%	7,27%
Gmina Troszyn	138	78	24	16	0,47%	17,39%	2,70%
Ogółem powiat ostrołęcki	3032	1585	505	302	9,87%	16,66%	59,24%
Ogółem PUP	5118	2720	795	467	15,53%	15,53%	100,00%

Tabela nr 2. Ilość osób bezrobotnych i stopa bezrobocia w I półroczu 2021 roku

Stan na dzień	Ilość bezrobotnych			Stopa bezrobocia			
	Ogółem	Miasto Ostrołęka	Powiat ostrołęcki	Miasto Ostrołęka	Powiat ostrołęcki	Województwo mazowieckie	Polska
31.01.2021 r.	5679	2336	3343	9,2%	10,0%	5,3%	6,5%
28.02.2021 r.	5753	2343	3410	9,2%	10,1%	5,4%	6,5%
31.03.2021 r.	5446	2233	3213	8,8%	9,6%	5,3%	6,4%
30.04.2021 r.	5467	2257	3210	8,9%	9,6%	5,2%	6,3%
31.05.2021 r.	5248	2160	3088	8,9%	9,6%	5,1%	6,1%
30.06.2021 r.	5118	2086	3032	8,3%	9,1%	5,0%	5,9%

Tabela nr 3. „ NAPŁYW ‘‘ i „ODPŁYW ‘‘ bezrobotnych w obszarze działania PUP w Ostrołęce w I półroczu 2012, 2013, 2014, 2015, 2016, 2017, 2018, 2019, 2020 i 2021 r.

Lp.	Wyszczególnienie	Bezrobotni zarejestrowani - „NAPŁYW”										Bezrobotni wyłączeni - „ODPŁYW”	
		Ogółem	w tym :				powracający do ewidencji po :					w tym z powodu :	
			po raz pierwszy	po raz kolejny	pracach interwencyjnych			robotach publicznych		stażach	Ogółem	podjęcia pracy	nie potwierdzenia gotowości do pracy
					pracy	publicznych	stażach						
1.	I półrocze 2012 r.	3783	897	2886	103	2	24	4014	2115	801			
2.	I półrocze 2013 r.	4186	950	3236	102	20	200	4415	2389	792			
3.	I półrocze 2014 r.	3995	839	3156	1117	6	271	4904	2433	1005			
4.	I półrocze 2015 r.	3824	815	3009	31	13	119	4937	2396	1026			
5.	I półrocze 2016 r.	4197	825	3372	12	2	250	4895	2663	823			
6.	I półrocze 2017 r.	3639	660	2979	10	1	180	4664	2330	886			
7.	I półrocze 2018 r.	3235	535	2700	9	0	145	3921	1963	694			
8.	I półrocze 2019 r.	2842	470	2372	3	1	47	3243	1581	528			
9.	I półrocze 2020 r.	2594	490	2104	0	3	37	2054	1194	194			
10.	I półrocze 2021 r.	2254	416	1838	1	0	61	2713	1571	165			

Tabela nr 4. Bezrobotni w szczególnej sytuacji na rynku pracy w I półroczu 2021 roku

A. miasto
B. powiat

Lp.	Wyszczególnienie	Zarejestrowani w I półroczu 2021 roku		Podjęli pracę w I półroczu 2021 roku		
		razem	kobiety	razem	kobiety	
1.	Do 30 roku życia	A	326	182	218	96
		B	697	378	432	225
2.	W tym do 25 roku życia	A	159	94	102	46
		B	431	233	242	114
3.	Długotrwale bezrobotne	A	408	223	214	103
		B	582	300	327	163
4.	Powyżej 50 roku życia	A	186	77	101	39
		B	220	88	133	46
5.	Korzystające ze świadczeń z pomocy społecznej	A	0	0	0	0
		B	0	0	0	0
6.	Posiadające co najmniej jedno dziecko do 6 roku życia	A	98	83	82	54
		B	160	115	135	93
7.	Posiadające co najmniej jedno dziecko niepełnosprawne do 18 roku życia	A	1	1	1	1
		B	8	7	4	4
8.	Niepełnosprawni	A	48	13	28	12
		B	27	8	15	6

Tabela nr 5. Liczba bezrobotnych w I półroczu 2021 roku

Lp.	Wyszczególnienie	Liczba bezrobotnych w tym :									
		ogółem	kobiety	z prawem do zasiłku	zwolnieni z przyczyn dot. zakładu pracy	dotychczas nie pracujący	do 25 roku życia	niepełnosprawni	Zamieszkali na wsi	Posiadający gospodarstwo rolne	
1.	Styczeń	5679	3021	1083	413	795	777	185	3167	116	
2.	Luty	5753	3085	1047	407	802	808	181	3232	115	
3.	Marzec	5446	2912	938	373	699	660	192	3047	118	
4.	Kwiecień	5467	2927	872	363	758	721	183	3054	118	
5.	Maj	5248	2806	841	345	740	696	174	2931	111	
6.	Czerwiec	5118	2720	795	339	719	677	163	2882	107	

Tabela nr 6. Wydatki Funduszu Pracy w I półroczu 2021 roku

Lp.	Nazwa zadania	Wydatki w I półroczu 2021 roku					Liczba osób objętych programami, rozpoczynających w I półroczu 2021 r.
		Algorytm	EFS		Łącznie wydatki na zadaniu		
			RPOWM	PO WER			
1.	Szkolenia	897,60	49 898,67	151 625,71	202 421,98	44	
2.	Prace interwencyjne	609 689,47	0,00	0	609 689,47	163	
3.	Roboty publiczne	53 642,82	0,00	0	53 642,82	19	
4.	Stáže	583 522,92	203 515,60	390 346,13	1 177 384,65	272	
5.	Bony zasiedleniowe	20 000,00	0,00	590 000,00	610 000,00	61	
6.	Środki na działalność gospodarczą	175 000,00	2 024 810,79	1 776 331,71	3 976 142,50	160	
7.	Doposażenie stanowiska pracy	75 000,00	0,00	0,00	75 000,00	4 ⁱ	
8.	Prace społecznie użyteczne	0,00	0,00	0,00	0,00	24	
9.	Badania lekarskie bezrobotnych	1 290,02	0,00	0,00	1 290,02	3	
10.	Instrumenty tarczy antykryzysowej COVID-19	12 083 822,05	0,00	430 082,77	12 513 904,82	x	
Ogółem		13 602 864,88	2 278 225,06	3 338 386,32	19 219 476,26		
Razem limit wg decyzji MRPiT		20 577 437,05	3 965 140,22	5 415 072,90	29 957 650,17		

ⁱ W I półroczu 2021 r. na utworzone stanowisko pracy skierowano 4 osoby bezrobotne, w tym 1 osobę na wolne stanowisko powstałe w wyniku rotacji (uzupełnienie).