



POWIATOWY URZĄD PRACY W OSTROŁĘCE
ul. 11-ego Listopada 68, 07 - 410 Ostrołęka
tel. centrala: (0 - 29) 760-43-83, 760-45-62, 760-33-77

**Informacja
o sytuacji na Rynku Pracy
w powiecie ostrołęckim
i mieście Ostrołęka
w I półroczu 2019 roku**

Spis treści:

1. Poziom i stopa bezrobocia

1.1 Bezrobotni na wsi

1.2 Zmiany w poziomie bezrobocia.

1.3 Struktura bezrobotnych

1.3.1 Kobiety

1.3.2 Osoby w okresie 12 miesięcy od dnia ukończenia nauki

1.3.3. Bezrobotni w szczególnej sytuacji na rynku pracy

1.3.4. Zwolnieni z przyczyn dotyczących zakładu pracy

1.3.5. Bezrobotni z prawem do zasiłku

1.3.6. Bezrobotni dotychczas nie pracujący

1.4. Pośrednictwo pracy, poradnictwo i doradztwo zawodowe

1.4.1 Oferty pracy

1.4.2. Poradnictwo zawodowe

1.4.3. Oświadczenia o powierzeniu wykonywania pracy cudzoziemcom oraz zezwolenia na prace sezonowe

1.5. Wydatki Funduszu Pracy – ogółem

1.6. Aktywne formy przeciwdziałania bezrobociu realizowane ze środków Funduszu Pracy w I półroczu 2019 roku

1.7. Pozostałe wydatki na aktywne formy nielimitowane

1.8. Informacja z wykorzystania środków Krajowego Funduszu Szkoleniowego na dofinansowanie kształcenia ustawicznego pracowników i pracodawców

1.9. Informacja z wykorzystania środków PEFRON na rehabilitację zawodową w I półroczu 2019 roku

Tabela nr 1. Zarejestrowani bezrobotni według stanu na koniec czerwca 2019 roku

Tabela nr 2. Ilość osób bezrobotnych i stopa bezrobocia w I półroczu 2019 roku

Tabela nr 3. „NAPŁYW” i „ODPŁYW” bezrobotnych w obszarze działania PUP w Ostrołęce w I półroczu w 2013, 2014, 2015, 2016, 2017, 2018 i 2019 roku

Tabela nr 4. Bezrobotni w szczególnej sytuacji na rynku pracy w I półroczu 2019 roku

Tabela nr 5. Liczba bezrobotnych w I półroczu 2019 roku

Tabela nr 6. Wydatki Funduszu Pracy w I półroczu 2019 roku

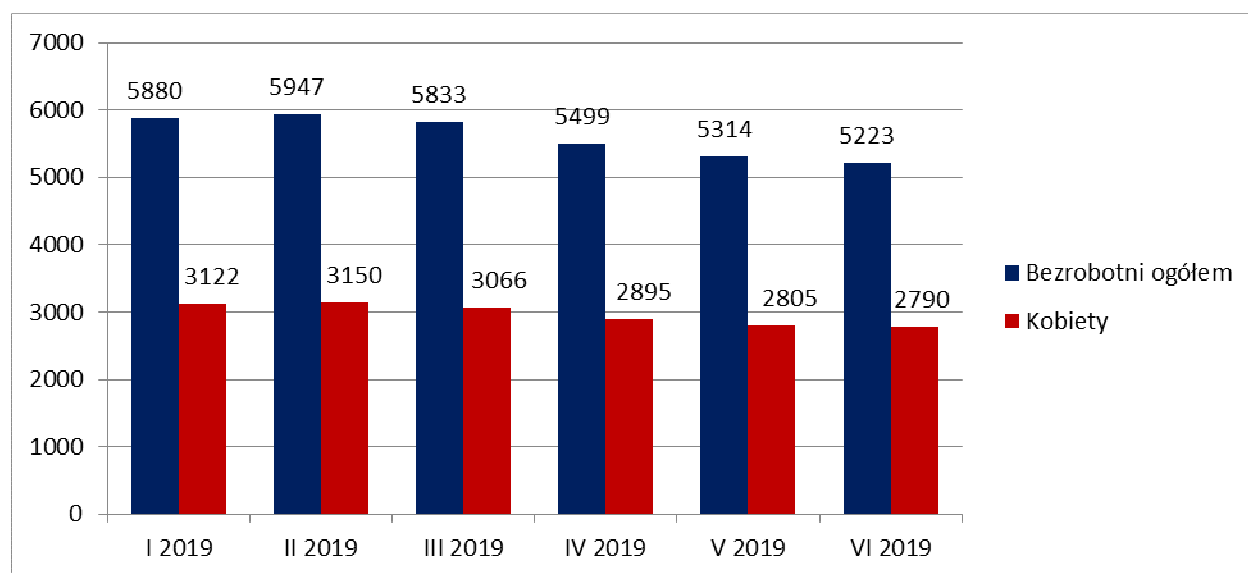
1. Poziom i stopa bezrobocia

Na koniec czerwca 2019 roku liczba bezrobotnych zarejestrowanych w Powiatowym Urzędzie Pracy w Ostrołęce wynosiła **5223 osoby** (2790 kobiet i 2433 mężczyzn) i była niższa od liczby zarejestrowanych bezrobotnych na koniec czerwca 2018 roku o **568 osób**, tj. 10,87%.

Liczba zarejestrowanych bezrobotnych na koniec poszczególnych miesięcy 2019 roku przedstawiała się następująco:

- styczeń - 5880 osób (w tym: 3122 kobiety)
- luty - 5947 osób (w tym: 3150 kobiet)
- marzec - 5833 osoby (w tym: 3066 kobiet)
- kwiecień - 5499 osób (w tym: 2895 kobiet)
- maj - 5314 osób (w tym: 2805 kobiet)
- czerwiec - 5223 osoby (w tym: 2790 kobiet)

Na koniec czerwca 2019 roku zarejestrowanych było **135 osób** poszukujących pracy (54 kobiety i 81 mężczyzn), w tym **48 osób** (13 kobiet i 35 mężczyzn) niepełnosprawnych nie pozostających w zatrudnieniu.

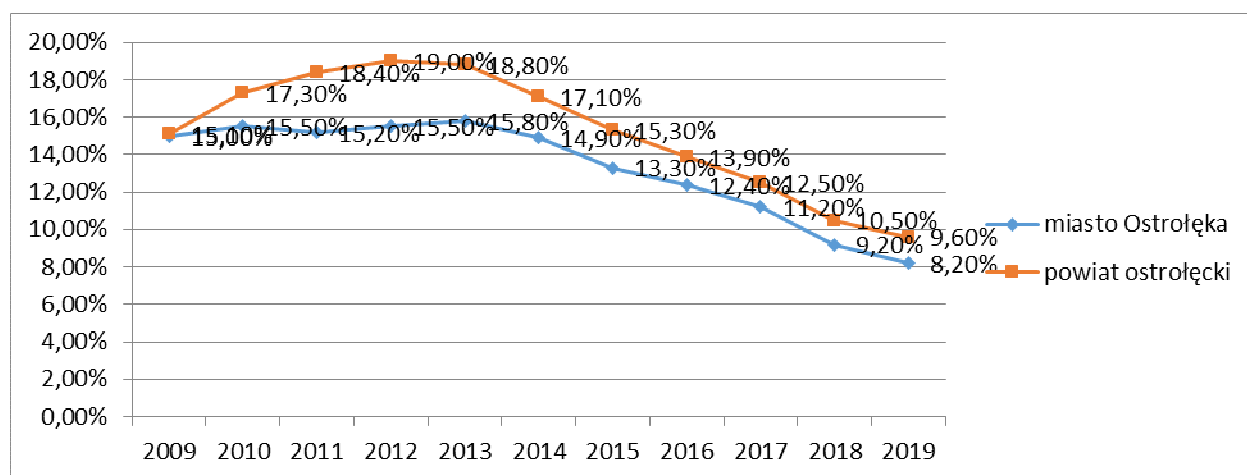


Szczegółowe dane dotyczące liczby zarejestrowanych osób bezrobotnych z podziałem na gminy zawiera tabela nr 1.

Stopa bezrobocia w powiatach wynosiła:

| Stan na koniec czerwca | miasto Ostrołęka | powiat ostrołęcki |
|------------------------|------------------|-------------------|
| 2009 roku | 14,80% | 13,10% |
| 2010 roku | 14,90% | 14,10% |
| 2011 roku | 15,30% | 17,50% |
| 2012 roku | 14,90% | 17,90% |
| 2013 roku | 15,30% | 18,50% |
| 2014 roku | 14,70% | 17,30% |
| 2015 roku | 13,90% | 14,80% |
| 2016 roku | 12,40% | 13,90% |
| 2017 roku | 11,20% | 12,50% |
| 2018 roku | 9,20% | 10,50% |
| 2019 roku | 8,2% | 9,6% |

Stopę bezrobocia na koniec czerwca w poszczególnych latach przedstawia poniższy wykres



Szczegółowe dane dotyczące ilości osób bezrobotnych i stopy bezrobocia w I półroczu 2019 r. przedstawia tabela nr 2.

1.1 Bezrobotni na wsi

W pierwszym półroczu 2019 roku zarejestrowanych było **2945 osób** (1538 kobiet) zamieszkałych na wsi (w tym **80 osób** posiadających gospodarstwo rolne). Stanowiły one 56,39% ogółu zarejestrowanych bezrobotnych.

W porównaniu ze stanem na koniec czerwca 2018 roku liczba bezrobotnych zamieszkałych na wsi zmniejszyła się o **266 osób**.

1.2 Zmiany w poziomie bezrobocia

W I półroczu 2019 roku zarejestrowały się **2842 osoby** (1368 kobiet), tj. o **393 osoby** mniej niż w I półroczu 2018 r. Wśród zarejestrowanych w tym okresie po raz pierwszy status osoby bezrobotnej uzyskało **470 osób**, tj. 16,54% ogólnej liczby zarejestrowanych w tym półroczu.

Po raz kolejny do rejestracji powróciły **2372 osoby**, tj. 83,46% ogółu zarejestrowanych w tym półroczu.

Po zakończeniu wykonywania prac interwencyjnych do rejestracji powróciły **3 osoby** (1 kobieta), po odbyciu stażu - **47 osób** (38 kobiet), po szkoleniu – **29 osób** (1 kobieta).

Z ewidencji bezrobotnych w I półroczu 2019 roku wyłączono – **3243 osoby** (1588 kobiet), w tym z powodu podjęcia pracy wyłączono – **1581 osób** (757 kobiet), tj. 48,75% ogółu wyłączonych, a z powodu nie potwierdzenia gotowości do pracy – **528 osób** (180 kobiet), tj. 16,28% ogółu wyłączonych z ewidencji w I półroczu 2019 roku.

Zmiany w poziomie bezrobocia przedstawia tabela nr 3.

1.3 Struktura bezrobotnych

1.3.1 Kobiety

Na koniec czerwca 2019 roku liczba bezrobotnych kobiet wynosiła **2790** i stanowiła 53,42% ogółu bezrobotnych. W porównaniu ze stanem na koniec czerwca 2018 roku liczba bezrobotnych kobiet zmniejszyła się o **340**.

Wśród bezrobotnych kobiet - **2302** pracowało przed uzyskaniem statusu osoby bezrobotnej, **121** kobiet zostało zwolnionych z przyczyn dotyczących zakładu pracy.

Z prawem do zasiłku zarejestrowanych było **499** kobiet (17,89% ogólnej liczby zarejestrowanych kobiet).

1.3.2 Osoby w okresie 12 miesięcy od dnia ukończenia nauki.

W I półroczu 2019 roku zarejestrowało się **260 osób** (143 kobiety) pozostających w okresie do 12 miesięcy od dnia ukończenia nauki.

1.3.3. Bezrobotni w szczególnej sytuacji na rynku pracy

Bezrobotni w szczególnej sytuacji na rynku pracy to wyodrębniona kategoria bezrobotnych, w stosunku do których przede wszystkim mogą być stosowane działania aktywizujące określone ustawą z dnia 20 kwietnia 2004 roku o promocji zatrudnienia i instytucjach rynku pracy (Dz. U. z 2019 r. poz. 1482).

Do kategorii tej zakwalifikowane zostały osoby bezrobotne:

- bezrobotni do 30 roku życia
- długotrwale bezrobotne
- powyżej 50 roku życia
- korzystające ze świadczeń z pomocy społecznej
- posiadające co najmniej jedno dziecko do 6 roku życia
- posiadające co najmniej jedno dziecko niepełnosprawne do 18 roku życia
- niepełnosprawne

Na koniec czerwca 2019 roku wśród osób znajdujących się w szczególnej sytuacji na rynku pracy:

największe grupy stanowiły osoby:

- długotrwale bezrobotni (**3059 osób**), tj. 58,57% ogółu bezrobotnych
- do 30 roku życia (**1424 osoby**), tj. 27,26% ogółu bezrobotnych (w tym do 25 roku życia **689 osób**, tj. 13,19% ogółu bezrobotnych)
- powyżej 50 roku życia (**1390 osób**), tj. 26,61 % ogółu bezrobotnych

mniej liczne grupy stanowiły osoby:

- posiadające co najmniej jedno dziecko do 6 roku życia (**1006 osób**), tj. 19,26% ogółu bezrobotnych
- niepełnosprawni (**228 osób**), tj. 4,37% ogółu bezrobotnych
- posiadające co najmniej jedno dziecko niepełnosprawne do 18 roku życia (**29 osób**), tj. 0,56% ogółu bezrobotnych

Szczegółowe dane dotyczące osób bezrobotnych w szczególnej sytuacji na rynku pracy w I półroczu 2019 roku przedstawia tabela nr 4.

1.3.4. Zwolnieni z przyczyn dotyczących zakładu pracy

W I półroczu 2019 roku zarejestrowały się **263 osoby** zwolnione z przyczyn dotyczących zakładu pracy. W porównaniu do czerwca 2018 liczba osób w tej grupie wzrosła o **81 osób**.

1.3.5. Bezrobotni z prawem do zasiłku

Na koniec czerwca 2019 roku w ewidencji zarejestrowanych było **931 osób** (499 kobiet) z prawem do zasiłku. Stanowiły one **17,83%** ogółu bezrobotnych.

Prawo do zasiłku posiadało:

- **552 osoby** (281 kobiet) zamieszkałe na wsi
- **3 osoby** (2 kobiety) w okresie do 12 miesięcy od dnia ukończenia nauki
- **183 osoby** (86 kobiet) bez kwalifikacji zawodowych
- **241 osób** (139 kobiet) do 30 roku życia
- **68 osób** (29 kobiet) do 25 roku życia
- **5 osób** (4 kobiety) długotrwale bezrobotnych
- **238 osób** (92 kobiety) powyżej 50 roku życia
- **173 osoby** (136 kobiet) posiadające co najmniej jedno dziecko do 6 roku życia
- **5 osób** (4 kobiety) posiadających co najmniej jedno dziecko niepełnosprawne do 18 roku życia
- **42 osoby** (20 kobiet) niepełnosprawne

W porównaniu ze stanem na koniec czerwca 2018 roku ogólna liczba bezrobotnych z prawem do zasiłku zwiększyła się o **89 osób**.

1.3.6. Bezrobotni dotychczas nie pracujący

Na koniec czerwca 2019 roku w ewidencji zarejestrowanych było **789 osób** uprzednio niepracujących. W porównaniu ze stanem na koniec czerwca 2018 roku liczba osób w tej grupie zmniejszyła się o **134 osoby**.

Szczegółowe dane dotyczące struktury osób bezrobotnych zawiera tabela nr 5.

1.4 Pośrednictwo pracy, poradnictwo i doradztwo zawodowe

Pośrednictwo pracy polega na udzielaniu pomocy bezrobotnym i innym osobom poszukującym pracy w uzyskaniu odpowiedniego zatrudnienia oraz pracodawcom w znalezieniu odpowiednich pracowników.

1.4.1 Oferty pracy

W I półroczu 2019 roku do Powiatowego Urzędu Pracy w Ostrołęce wpłynęły oferty na **974** wolne miejsca pracy. Pośrednicy pracy w wyniku **62** wizyt pozyskali do współpracy **90** nowych pracodawców.

Ponadto w I półroczu 2019 roku do tut. Urzędu wpłynęło **17** wniosków o wydanie informacji starosty na temat możliwości zaspokojenia potrzeb kadrowych podmiotu powierzającego wykonanie pracy cudzoziemcowi obejmująca obywateli polskich i cudzoziemców określonych w art. 87 ust. 1 pkt 1-11 ustawy z dnia 20 kwietnia o promocji zatrudniania i instytucjach rynku pracy, zarejestrowanych jako bezrobotne lub poszukujące pracy.

1.4.2. Poradnictwo zawodowe

W ramach poradnictwa zawodowego klienci Powiatowego Urzędu Pracy w Ostrołęce obejmowani byli poradnictwem indywidualnym, grupowym oraz informacją zawodową. Doradcy zawodowi świadczyli pomoc w wyborze odpowiedniego zawodu i miejsca zatrudnienia. Udzielali informacji o rynku pracy oraz możliwościach szkolenia i kształcenia.

Przeprowadzono **11** rozmów doradczych, **51** indywidualnych informacji zawodowych oraz **9** grupowych informacji zawodowych.

1.4.3. Oświadczenia o powierzeniu wykonywania pracy cudzoziemcom oraz zezwolenia na prace sezonowe

W I połowie 2019 roku do Powiatowego Urzędu Pracy w Ostrołęce wpłynęło **536** oświadczeń o powierzeniu wykonywania pracy cudzoziemcom, w tym **485** dla mężczyzn (tj. 90,49% ogółu oświadczeń) i **51** dla kobiet (tj. 9,51% ogółu oświadczeń).

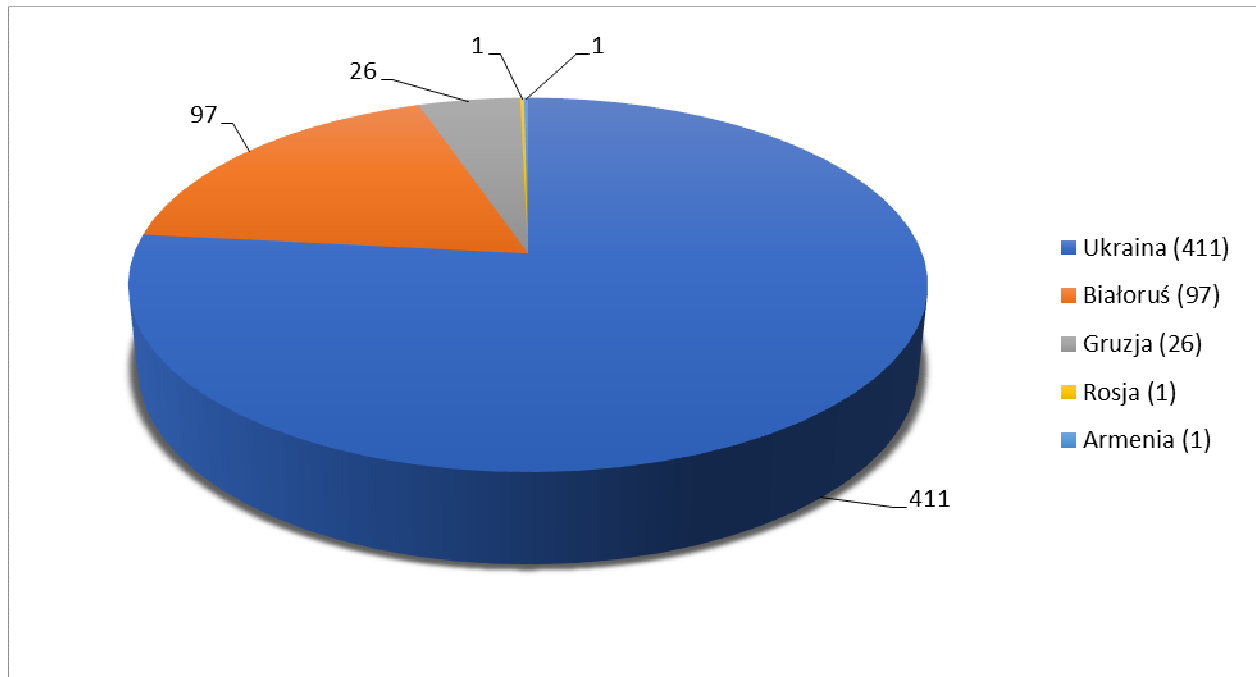
Podział zarejestrowanych oświadczeń wg obywatelstwa cudzoziemców:

- Ukraina - **411** oświadczeń (76,68% ogółu)
- Białoruś - **97** oświadczeń (18,10% ogółu)
- Gruzja - **26** oświadczeń (4,86% ogółu)
- Rosja - **1** oświadczenie (0,18% ogółu)
- Armenia - **1** oświadczenie (0,18% ogółu)

Podział oświadczeń ze względu na cel wydania:

- dla cudzoziemców, którzy będą wnioskowali o wydanie wizy w celu wykonywania pracy – **251** oświadczeń (46,83% ogółu)
- dla cudzoziemców, którzy będą składali wnioski o zezwolenie na pobyt czasowy – **2** oświadczenia (0,37% ogółu)
- dla cudzoziemców, którzy będą przebywali na terytorium RP w ramach ruchu bezwizowego – **29** oświadczeń (5,41% ogółu)
- dla cudzoziemców przebywających na terytorium RP na podstawie wizy w celu wykonywania pracy – **86** oświadczeń (16,04% ogółu)
- dla cudzoziemców przebywających na terytorium RP na podstawie wizy wydanej w innym celu – **3** oświadczenia (0,56% ogółu)
- dla cudzoziemców przebywających na terytorium RP na podstawie zezwolenia na pobyt czasowy – **13** oświadczeń (2,43% ogółu)
- dla cudzoziemców przebywających na terytorium RP w ramach ruchu bezwizowego – **142** oświadczenia (26,49% ogółu)
- inne – **10** oświadczeń (1,87% ogółu)

Podział zarejestrowanych oświadczeń wg obywatelstwa cudzoziemców przedstawia poniższy wykres



W I półroczu 2019 roku do Powiatowego Urzędu Pracy w Ostrołęce wpłynęło **26** wniosków o wydanie zezwolenia na pracę sezonową cudzoziemca na terytorium Rzeczypospolitej Polskiej, w tym **13** dla kobiet (tj. 50% ogółu) i **13** dla mężczyzn (tj. 50% ogółu).

Podział wniosków według obywatelstwa cudzoziemców:

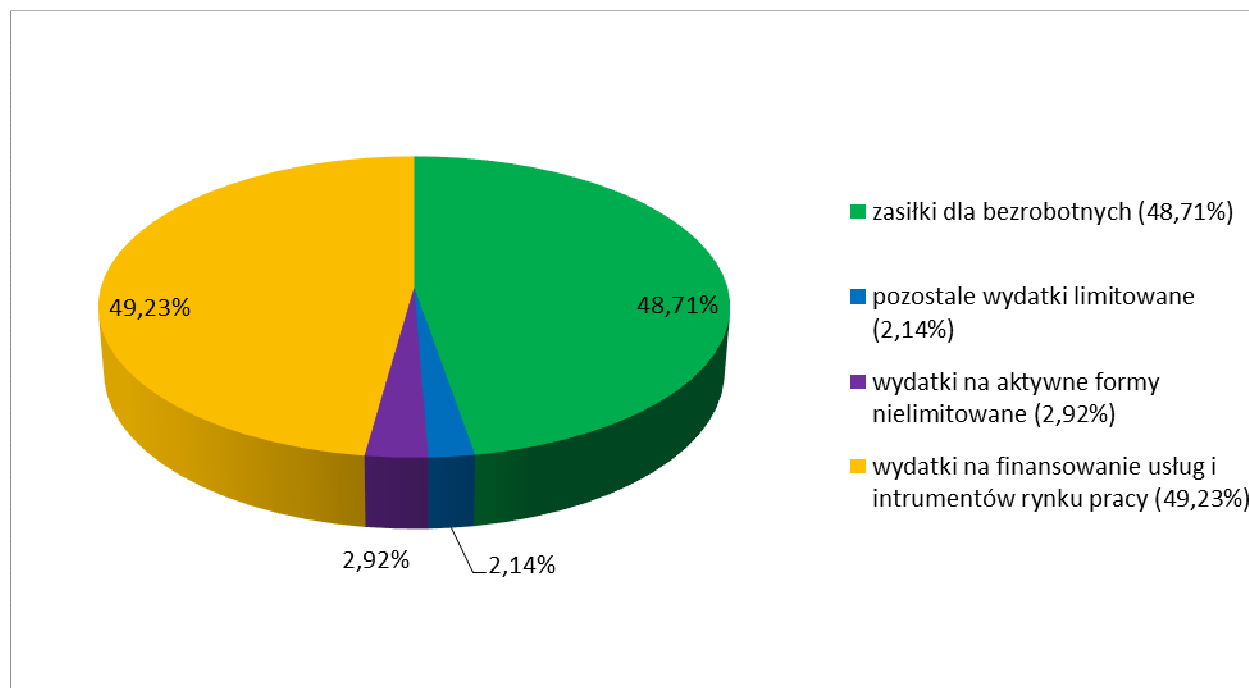
- Ukraina – **25** (96,15% ogółu)
- Białoruś – **1** (3,85% ogółu)

1.5. Wydatki Funduszu Pracy – ogółem

W I półroczu 2019 roku ze środków Funduszu Pracy wydatkowano ogółem: **11.047.413,95 zł**, w tym na:

- 1) **zasiłki dla osób bezrobotnych** - w kwocie **5.381593,96 zł**, tj. 48,71% wydatków ogółem,
- 2) **pozostałe wydatki limitowane** - w kwocie **236.756,49 zł**, tj. 2,14% wydatków ogółem w ramach których sfinansowano:
 - a) rozwój i eksploatacja systemu teleinformatycznego – **16.834,27 zł**,
 - b) opłaty sądowe, egzekucyjne i odsetki – **13.611,72 zł**,
 - c) szkolenie kadr służb zatrudnienia, Uwi OHP – **47.485,98 zł**,
 - d) refundacja dodatków do wynagrodzeń – **45.518,09 zł**,
 - e) opłaty pocztowe i prowizje bankowe – **96.545,43 zł**,
 - f) rada rynku pracy – **15.900,00 zł**,
 - g) inne wydatki Funduszu Pracy – **861,00 zł**.
- 3) **wydatki na aktywne formy nielimitowane (dodatek aktywizacyjny)** - w kwocie **322.074,80 zł**, tj. 2,92% wydatków,
- 4) **wydatki na finansowanie usług i instrumentów rynku pracy** - w kwocie **5.106.988,70 zł**, tj. 49,23% wydatków ogółem, w tym na:
 - a) szkolenia bezrobotnych **150.240,16 zł**, tj. 2,94% wydatków na aktywne formy,
 - b) prace społecznie użyteczne **2.116,50 zł**, tj. 0,04% wydatków na aktywne formy,
 - c) refundacje wynagrodzeń składek na ubezpieczenie społeczne osób zatrudnionych, w ramach prac interwencyjnych **835.915,80 zł**, tj. 16,37 % wydatków na aktywne formy,
 - d) refundacja wynagrodzeń i składek na ubezpieczenie społeczne osób zatrudnionych w ramach robót publicznych **124.198,79 zł**, tj. 2,44% wydatków na aktywne formy,
 - e) staże u pracodawcy **797.689,62 zł**, tj. 15,62% wydatków na aktywne formy,
 - f) bon zasiedleniowy **644.021,49 zł**, tj. 12,61% wydatków na aktywne formy,
 - g) jednorazowe środki dla bezrobotnych na podjęcie działalności gospodarczej **2.448.000,00 zł**, tj. 47,93% wydatków na aktywne formy,
 - h) badania osób bezrobotnych **13.365,84 zł**, tj. 0,26% wydatków na aktywne formy,
 - i) wydatki w ramach Krajowego Funduszu Szkoleniowego - w kwocie **91.440,50 zł**, tj. 1,79% wydatków na aktywne formy.

Udział wydatków z Funduszu Pracy obrazuje poniższy wykres:



1.6. Aktywne formy przeciwdziałania bezrobociu realizowane ze środków Funduszu Pracy w I połowie 2019 roku.

Powiatowy Urząd Pracy w Ostrołęce prowadzi działania na rzecz promocji zatrudnienia i łagodzenia skutków bezrobocia na lokalnym rynku pracy m. in. poprzez aktywne programy przeciwdziałania bezrobociu bezpośrednio powiązane z Funduszem Pracy.

Aktywne programy rynku pracy są działaniami fakultatywnymi realizowanymi w oparciu o otrzymany limit Funduszu Pracy. Łączny limit środków Funduszu Pracy z przeznaczeniem na aktywizację lokalnego rynku pracy na dzień 30 czerwca 2019 r. wynosił: **11 316,8 tys. zł**. Środki te zostały przyznane decyzjami Ministra Rodziny, Pracy i Polityki Społecznej:

- **3 523 091,00 zł** - określone algorytmem,
- **4 191 693,00 zł** - na realizację projektu współfinansowanego z Europejskiego Funduszu Społecznego, w ramach Osi priorytetowej I Programu Operacyjnego Wiedza Edukacja Rozwój 2014-2020,
- **3 207 216,00 zł** – na realizację projektu współfinansowanego z Europejskiego Funduszu Europejskiego, w ramach Osi priorytetowej VIII, Regionalnego Programu Operacyjnego Województwa Mazowieckiego 2014-2020,
- **394 800,00 zł** – na realizację programu regionalnego MAZOWSZE 2019.

Podział limitu środków Funduszu Pracy na poszczególne aktywne formy przeciwdziałania bezrobociu był opiniowany przez Powiatową Radę Rynku Pracy.

W I półroczu 2019 roku aktywne formy przeciwdziałania bezrobociu były realizowane w oparciu o programy:

- aktywizację zawodową bezrobotnych w ramach środków określonych **algorytmem**,
- projekt pn. „**Aktywizacja osób młodych pozostających bez pracy w mieście Ostrołęka i powiecie ostrołęckim (III)**” w ramach Osi priorytetowej I Programu Operacyjnego Wiedza Edukacja Rozwój 2014-2020,
- projekt pn. „**Aktywizacja osób w wieku 30 lat i więcej pozostających bez pracy w mieście Ostrołęka i powiecie ostrołęckim (III)**” w ramach Osi priorytetowej VIII Regionalnego Programu Operacyjnego Województwa Mazowieckiego na lata 2014-2020,
- program regionalny na aktywizację osób długotrwale bezrobotnych **MAZOWSZE 2019**.

Środki Funduszu Pracy przyznane wg algorytmu były przeznaczone na wszystkie aktywne formy przeciwdziałania bezrobociu i skierowane do wszystkich grup osób bezrobotnych. Zadania realizowane są z tych środków w ciągu całego roku budżetowego.

W ich ramach w I półroczu 2019 r. były realizowane prace interwencyjne, roboty publiczne, staże, bony na zasiedlenie, prace społecznie użyteczne, badania bezrobotnych oraz jednorazowe środki na podjęcie działalności gospodarczej. W I półroczu 2019 r. wydatki wyniosły: **1 302 138,05 zł.**

W I półroczu 2019 roku kontynuowano realizację projektu pozakonkursowego pn. **„Aktywizacja osób młodych pozostających bez pracy w mieście Ostrołęka i powiecie ostrołęckim (III)”** w ramach Osi priorytetowej I Osoby młode na rynku pracy Działania 1.1 Wsparcie osób młodych pozostających bez pracy na regionalnym rynku pracy Programu Operacyjnego Wiedza Edukacja Rozwój 2014-2020, współfinansowanego przez Unię Europejską w ramach Europejskiego Funduszu Społecznego.

Celem głównym projektu jest zwiększenie możliwości zatrudnienia osób młodych do 29 roku życia pozostających bez pracy w mieście Ostrołęka i powiecie ostrołęckim.

Projekt w I półroczu 2019 r. objął grupę 290 osób bezrobotnych. W ramach projektu bezrobotni byli obejmowani usługami poradnictwa zawodowego i pośrednictwa pracy oraz stażami, szkoleniami, bonami na zasiedlenie oraz jednorazowymi środkami na podjęcie działalności gospodarczej. W I półroczu 2019 roku na aktywne formy przeciwdziałania bezrobociu realizowane w ramach projektu wydatkowano: **2 074 195,83 zł.**

W I półroczu 2019 roku rozpoczęto realizację projektu pn. **„Aktywizacja osób w wieku 30 lat i więcej pozostających bez pracy w mieście Ostrołęka i powiecie ostrołęckim (III)”** w ramach Osi priorytetowej VIII Regionalnego Programu Operacyjnego Województwa Mazowieckiego na lata 2014-2020. Umowa w sprawie realizacji projektu została podpisana w dniu 25 czerwca 2019 roku.

Celem głównym projektu jest zwiększenie możliwości zatrudnienia osób w wieku 30 lat i więcej należących do grup defaworyzowanych pozostających bez pracy w mieście Ostrołęka i powiecie ostrołęckim w szczególności osoby długotrwale bezrobotne, o niskich kwalifikacjach, po 50 roku życia i niepełnosprawni.

W I półroczu 2019 roku projektem objęto grupę 213 osób bezrobotnych. W ramach tego projektu bezrobotni byli obejmowani usługami pośrednictwa pracy i poradnictwa zawodowego oraz instrumentami rynku pracy, tj.: szkoleniami, stażami i jednorazowymi środkami na podjęcie

działalności gospodarczej. W I półroczu 2019 roku na aktywne formy przeciwdziałania bezrobociu realizowane w ramach projektu wydatkowano: **1 583 727,27 zł.**

W I półroczu 2019 roku rozpoczęto realizację programu regionalnego **MAZOWSZE 2019**. Celem głównym programu jest objęcie wsparciem i zatrudnienie osób długotrwale bezrobotnych. W I półroczu 2019 roku programem objęto grupę 29 osób bezrobotnych.

W ramach tego programu bezrobotni obejmowani byli usługami pośrednictwa pracy i poradnictwa zawodowego oraz instrumentami rynku pracy, tj. pracami interwencyjnymi i robotami publicznym. W I półroczu 2019 roku na aktywne formy przeciwdziałania bezrobociu realizowane w ramach programu wydatkowano kwotę: **55 487,05 zł.**

Z przyznanych środków na dzień 30 czerwca 2019 r. wydatkowano kwotę: **5 015 548,20 zł** tj. 44,32 % limitu. Szczegółowy podział środków Funduszu Pracy i ich wydatkowanie na aktywne formy przeciwdziałania bezrobociu przedstawia tabela nr 6.

W I półroczu 2019 roku aktywizacją w ramach aktywnych form przeciwdziałania bezrobociu objęto **735** osób, w tym **485** osób zamieszkałych na terenie powiatu ostrołęckiego. Tym samym w I półroczu 2019 roku w różnych aktywnych programach przeciwdziałania bezrobociu uczestniczyło ogółem **1 360** osób bezrobotnych (625 osób kontynuujących program z 2018 r.).

Osoby bezrobotne korzystały z takich subsydiowanych aktywnych form jak:

- Szkolenia - 40 osób
- Prace interwencyjne - 370 osób
- Roboty publiczne - 33 osoby
- Staże - 338 osób
- Bony zasiedleniowe - 204 osoby
- Prace społecznie użyteczne - 9 osób
- Refundacja kosztów zatrudnienia dla osób do 30 r.ż. - 258 osób
- Środki na podjęcie działalności gospodarczej - 103 osoby
- Doposażenie stanowiska pracy - 5 osób

1. Szkolenia

W I półroczu 2019 roku szkoleniami objęto **40** osób bezrobotnych w tym (**30** osób zamieszkałych na terenie powiatu ostrołęckiego). Szkolenia indywidualne organizowane były w poniższym zakresie tematycznym:

- Prawo jazdy kat. C oraz kwalifikacja wstępna dla prawa jazdy kat. C, C+E,
- Prawo jazdy kat. C oraz kwalifikacja wstępna przyspieszona dla prawa jazdy kat. C, C+E,
- Prawo jazdy kat. C (praktyka) oraz kwalifikacja wstępna przyspieszona dla prawa jazdy kat. C, C+E,
- Kurs spawania blach i rur ze stali niestopowej metodą TIG - spoiny pachwinowe. Kurs spawania blach ze stali niestopowej metodą TIG- spoiny czołowe UDT. Kurs spawania rur ze stali niestopowej metodą TIG-spoiny czołowe UDT,
- Kurs spawania blach i rur ze stali niestopowej metodą TIG - spoiny pachwinowe. Kurs spawania blach ze stali niestopowej metodą TIG- spoiny czołowe UDT. Kurs spawania rur ze stali niestopowej metodą TIG-spoiny czołowe UDT,
- Prawo jazdy kat. D oraz kwalifikacja wstępna przyspieszona dla prawa jazdy kat. D, D+E,
- Prawo jazdy kat. D oraz kwalifikacja wstępna uzupełniająca dla prawa jazdy kat. D, D+E,
- Kierowca wózków jezdniowych z napędem silnikowym z bezpieczną wymianą butli LPG z egzaminem UDT. Kurs podstawowy w zakresie przewozu drogowego towarów niebezpiecznych wszystkich klas (ADR),
- Operator koparki jednonaczyniowej kl. III,
- Operator koparki obrotowej kl. III,
- Prawo jazdy kat. C+E,
- Prawo jazdy kat. C+E oraz szkolenie okresowe kierowcy.

Szkolenia grupowe nie były organizowane.

Spośród osób uczestniczących w szkoleniach na dzień 30 czerwca 2019 r. **32** osoby ukończyło szkolenia a zatrudnienie podjęło **12** osób, tj. 37,5 %.

Na szkolenia wydatkowano kwotę: **163 351,00 zł**, tj. 3,26 % wydatków na aktywne formy.

2. Prace interwencyjne

W I półroczu 2019 roku zawarto **135** umów z pracodawcami, w ramach których zorganizowano **169** miejsc pracy w ramach prac interwencyjnych. Do wykonywania pracy w ramach prac interwencyjnych skierowano **168** osób bezrobotnych (**115** osób zamieszkałych na terenie powiatu ostrołęckiego). Prace interwencyjne rozpoczęte w 2017 i 2018 roku kontynuowało **202** osoby.

Spośród **143** osób, które zakończyły wykonywanie tych prac zatrudnienie znalazło **72** osoby, tj. 50,35 %.

Bezrobotni pracowali najczęściej na stanowiskach takich jak:

- pracownik I stopnia wykonujący zadania w ramach prac interwencyjnych,
- sprzątaczką,
- robotnik,
- pracownik administracyjny,
- młodszy opiekun,
- robotnik gospodarczy,
- pracownik gospodarczy,
- dozorca.

Na prace interwencyjne wydatkowano kwotę: **835 915,80 zł**, tj. 16,67 % wydatków na aktywne formy.

3. Roboty publiczne

W I półroczu 2019 roku zawarto **14** umów z pracodawcami, w ramach których zorganizowano **28** nowych miejsc pracy w ramach robót publicznych. Do robót publicznych skierowano **28** osób bezrobotnych (w tym: **14** osób zamieszkałych na terenie powiatu ostrołęckiego). Zatrudnienie w ramach robót publicznych zorganizowanych w 2018 r. kontynuowało **5** osób. Spośród **5** osób, które zakończyły wykonywanie robót publicznych zatrudnienie znalazło **5** osób, tj. 100 %. Bezrobotni pracowali najczęściej na stanowiskach robotników gospodarczych.

Na organizację robót publicznych wydatkowano kwotę: **124 198,79 zł**, tj. 2,47 % wydatków na aktywne formy.

4. Staże

W I półroczu 2019 roku zawarto **236** umów w sprawie odbycia stażu pracy przez bezrobotnych, w ramach których skierowano **276** osób, w tym z powiatu ostrołęckiego **178** bezrobotnych. Odbywanie stażu rozpoczętego w 2018 r. kontynuowały **62** osoby. Spośród **57** osób, które ukończyły staże **42** osoby podjęły pracę, tj. 73,69 %.

Bezrobotni odbywali staż w zawodach takich jak:

- technik prac biurowych,
- technik administracji,
- sprzedawca,
- sekretarka,
- recepcjonista,
- pracownik kancelaryjny,
- operator wprowadzania danych,
- pomoc kuchenna,
- archiwista,
- asystent ds. księgowości,
- mechanik pojazdów samochodowych,
- konserwator budynków,
- robotnik gospodarczy,
- ogrodnik terenów zieleni,
- kasjer handlowy,
- windyktor,
- pokojowa,
- urzędnik ubezpieczeń społecznych,
- doradca klienta,
- rejestratorka medyczna,
- sekretarka medyczna,
- magazynier,
- robotnik magazynowy,
- asystent nauczyciela przedszkola,
- opiekunka dziecięca,
- kosmetyczka,

- kucharz,
- operator maszyn,
- konserwator sprzętu.

Na staże wydatkowano kwotę: **797 859,62 zł**, tj. 15,91 % wydatków na aktywne formy.

5. Bon zasiedleniowy

W I półroczu 2019 roku zawarto z **71** bezrobotnymi umowy w sprawie przyznania bonu na zasiedlenie (skierowany do osób do 30 roku życia), w tym z powiatu ostrołęckiego z **43** osobami bezrobotnymi. Bon na zasiedlenie rozpoczęty z 2018 roku kontynuowały **133** osoby. Spośród **116** osób, które zakończyły zatrudnienie w ramach bonu na zasiedlenie dalsze zatrudnienie znalazło **60** osób, tj. 51,73 %. Wydatki jakie zostały poniesione w ramach bonu na zasiedlenie to **644 021,49 zł**, tj. 12,84 % wydatków na aktywne formy.

6. Środki dla bezrobotnych na podjęcie działalności gospodarczej

W I półroczu 2019 roku wypłacono **103** osobom bezrobotnym jednorazowe środki na podjęcie działalności gospodarczej, w tym: **64** osobom zamieszkałym na terenie powiatu ostrołęckiego.

Jednorazowych środków udzielono na kwotę: **2 448 000,00 zł**, tj. 48,81 % wydatków na aktywne formy. Bezrobotni otrzymywali środki w wysokości **24 tys. zł**.

Bezrobotni, którzy otrzymali jednorazowe środki na podjęcie działalności uruchomili następujące rodzaje działalności gospodarczej:

- 1) Działalność handlową uruchomiło 9 osób;
- 2) Działalność usługową uruchomiły 91 osób, w zakresie m.in.:
 - usług remontowo-budowlanych,
 - usług fryzjerskich,
 - usług kosmetycznych,
 - naprawy samochodów i maszyn,
 - usług elektrycznych,
 - usług fotograficznych,
 - usług wideofilmowanie,
 - usług zagospodarowania terenów zielonych,

- usług sprzątania,
- usług wodno-kanalizacyjnych,
- usług ślusarsko-spawalniczych,
- usług dekarских,
- usług krawieckich,
- usług gastronomicznych.

3) Działalność produkcyjną uruchomiło 3 osoby:

- produkcja mebli,
- produkcja i montaż okien i drzwi.

7. Wyposażenie i doposażenie stanowisk pracy

W I półroczu 2019 roku nie podpisano żadnej umowy w sprawie zwrotu kosztów wyposażenia lub doposażenia stanowiska pracy.

Na wolne stanowiska zawartych umów z 2018 roku powstałe w wyniku rotacji skierowano **5** osób bezrobotnych. Spośród osób skierowanych, **4** to osoby zamieszkałe na terenie powiatu ostrołęckiego.

8. Refundacja kosztów zatrudnienia art. 150f

W I półroczu 2019 roku nie zawierano umów, na podstawie których refundowano pracodawcy część kosztów poniesionych na wynagrodzenia, nagrody oraz składki na ubezpieczenie społeczne za skierowanych bezrobotnych do 30 roku życia, lecz kontynuowano zawarte umowy w 2016 i 2017 roku. W ramach zawartych umów w wyniku rotacji skierowano **35** osób bezrobotnych (29 osób zamieszkałych na terenie powiatu ostrołęckiego). W ramach umów zawartych w 2016 i 2017 roku zatrudnienie kontynuowało **223** osoby. Spośród **60** osób, które zakończyły zatrudnienie w ramach refundacji kosztów zatrudnienia znalazło **25** osób, tj. 41,67 %.

Bezrobotni pracowali w zawodach, takich jak:

- doradca klienta,
- asystent architekta,
- asystent ds. księgowości,
- sekretarka,

- sprzedawca,
- pracownik biurowy,
- magazynier,
- pomoc administracyjna,
- przedstawiciel handlowy.

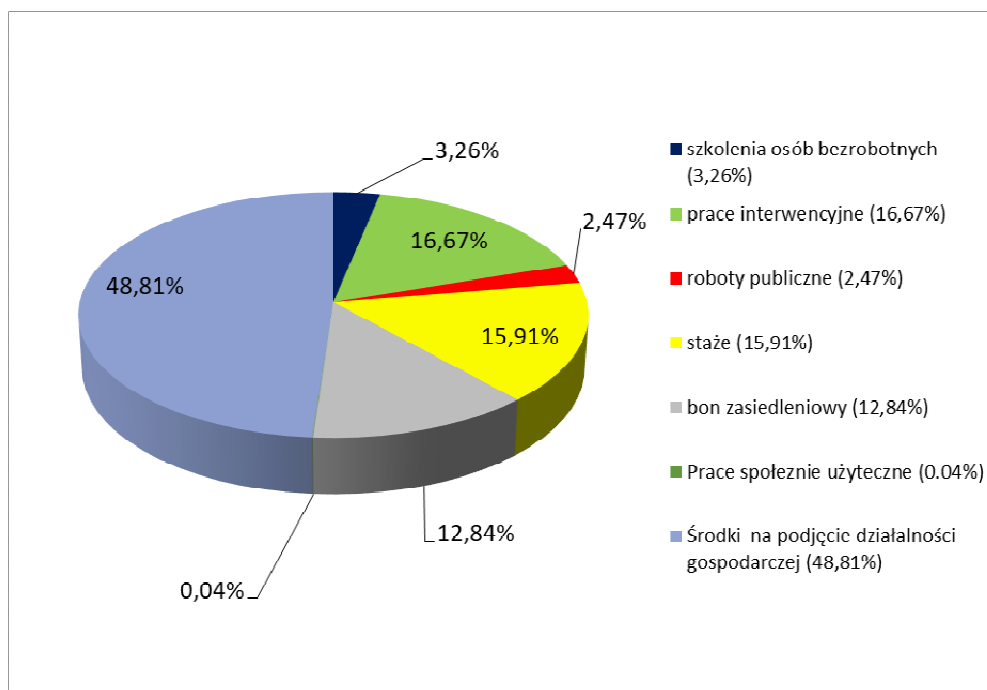
9. Prace społecznie użyteczne

W I półroczu 2019 roku zostały zorganizowane prace społecznie użyteczne w 2 gminach powiatu ostrołęckiego. W pracach tych uczestniczyło **9** osób bezrobotnych bez prawa do zasiłku lub uczestników kontraktów socjalnych, w tym **8** osób zamieszkałych na terenie powiatu ostrołęckiego. Poniesione wydatki na tę formę to **2 116,50 zł**, tj. 0,04 % wydatków na aktywne formy.

10. Badania bezrobotnych

W I półroczu 2019 roku za **1** osobę bezrobotną, która miała być skierowana na staż sfinansowano koszty badań lekarskich, których koszt wyniósł **85,00 zł**.

Wydatki na finansowanie usług i instrumentów rynku pracy przedstawia poniższy wykres:



1.7 Pozostałe wydatki na aktywne formy nielimitowane

W I półroczu 2019 roku przyznano **220** osobom bezrobotnym podejmującym pracę w okresie pobierania zasiłku dla bezrobotnych dodatki aktywizacyjne, w tym: **127** osobom z powiatu ostrołęckiego. Wydatki te są nielimitowane.

1.8 Informacja z wykorzystania środków Krajowego Funduszu Szkoleniowego na dofinansowanie kształcenia ustawicznego pracowników i pracodawców

Powiatowy Urząd Pracy w Ostrołęce decyzją Ministra Rodziny, Pracy i Polityki Społecznej otrzymał na realizację zadań, o których mowa w art. 69a ust. 2 ustawy o promocji zatrudnienia i instytucjach rynku pracy, realizowanych przez powiatowe urzędy pracy w ramach środków Krajowego Funduszu Szkoleniowego, kwotę **500 000,00 zł**.

W ramach prowadzonego naboru wniosków pracodawców o przyznanie środków KFS na finansowanie kosztów kształcenia ustawicznego pracowników i pracodawców wpłynęło **200** wniosków. Zawarto **79** umów na kwotę **484 393,91 zł**. Kwota wydatkowania w I półroczu 2019 r. wyniosła **91 440,50 zł**.

1.9 Informacja z wykorzystania środków PEFRON na rehabilitację zawodową w 2018 roku.

Do zadań Powiatowego Urzędu Pracy w Ostrołęce związanych z rehabilitacją zawodową osób niepełnosprawnych należy między innymi:

- 1) dokonywanie pracodawcy zwrotu kosztów ponoszonych w związku z:
 - a) przystosowaniem tworzonych lub istniejących stanowisk pracy dla osób niepełnosprawnych,
 - b) rozpoznawaniem przez służby medycyny pracy potrzeb związanych z przystosowaniem stanowiska pracy,
 - c) wyposażeniem stanowiska pracy;

- 2) organizacja szkoleń, stażu, prac interwencyjnych, przygotowania zawodowego w miejscu pracy dla osób niepełnosprawnych poszukujących pracy i niepozostających w zatrudnieniu;
- 3) udzielanie jednorazowo środków na podjęcie działalności gospodarczej, rolniczej albo na wniesienie wkładu do spółdzielni socjalnej.

Realizacja wyżej wymienionych zadań przebiegała w oparciu o środki Państwowego Funduszu Rehabilitacji Osób Niepełnosprawnych, których wysokość dla powiatu określa Prezes Zarządu PFRON.

Podziału środków na poszczególne zadania dokonuje Rada Powiatu w Ostrołęce.

Na posiedzeniu Uchwałą Nr IV/48/2019 z dnia 14 marca 2019 r. Rada Powiatu ustaliła następujący plan wydatków na zadania z zakresu rehabilitacji zawodowej:

- 1) zwrot kosztów wyposażenia stanowiska pracy art. 26e - **0 zł**,
- 2) środki udzielane jednorazowo na podjęcie działalności gospodarczej lub rolniczej art. 12a – **40.000,00 zł**;
- 3) zwrot miesięcznych kosztów zatrudnienia oraz szkoleń pracowników pomagających pracownikowi niepełnosprawnemu w pracy art. 26 d ust. 1 pkt 2 – **0 zł**.

O posiadanych środkach na jednorazowe środki na podjęcie działalności gospodarczej lub rolniczej dla osób niepełnosprawnych poinformowano osoby niepełnosprawne, które w pierwszym kwartale złożyły pisma informujące o zainteresowaniu pozyskaniem środków.

Do dnia 30 czerwca 2019 r. wpłynął jeden wniosek o przyznanie jednorazowych środków na podjęcie działalności gospodarczej. Wniosek został rozpatrzony pozytywnie. W wyniku negocjacji zostały uzgodnione warunki umowy, która zostanie zawarta w lipcu 2019 roku.

Ponadto trwał nadzór nad prowadzonymi działalnościami gospodarczymi, które zostały rozpoczęte w 2017 i 2018 roku.

Tabela nr 1. Zarejestrowani bezrobotni według stanu na koniec czerwca 2019 roku

| | Zarejestrowani bezrobotni | | | | % zasiłkobiorców w ogólnej liczbie zarejestrowanych bezrobotnych | % zasiłkobiorców w ogólnej liczbie zarejestrowanych bezrobotnych z danej gminy | % zarejestrowanych bezrobotnych w danej gminie w ogólnej liczbie zarejestrowanych bezrobotnych |
|---------------------------------|---------------------------|-------------|---------------------|------------|--|--|--|
| | ogółem | | z prawem do zasiłku | | | | |
| | ogółem | kobiety | ogółem | kobiety | | | |
| Powiat m. Ostrołęka: | | | | | | | |
| Miasto Ostrołęka | 2130 | 1175 | 342 | 197 | 6,55% | 16,06% | 40,78% |
| Gmina Baranowo | 244 | 106 | 29 | 12 | 0,56% | 11,89% | 4,67% |
| Gmina Czarnia | 64 | 42 | 9 | 5 | 0,17% | 14,06% | 1,23% |
| Gmina Czerwin | 100 | 48 | 11 | 4 | 0,21% | 11,00% | 1,91% |
| Gmina Goworowo | 319 | 153 | 59 | 28 | 1,13% | 18,50% | 6,11% |
| Gmina Kadzidło | 279 | 166 | 66 | 40 | 1,26% | 23,66% | 5,34% |
| Gmina Lelis | 366 | 205 | 92 | 51 | 1,76% | 25,14% | 7,01% |
| Gmina Łyse | 302 | 163 | 48 | 20 | 0,92% | 15,89% | 5,78% |
| Gmina Myszyniec | 381 | 205 | 82 | 44 | 1,57% | 21,52% | 7,29% |
| w tym: miasto Myszyniec | 148 | 77 | 37 | 21 | 0,71% | 25,00% | 2,83% |
| Gmina Olszewo Borki | 515 | 249 | 83 | 41 | 1,59% | 16,12% | 9,86% |
| Gmina Rzekuń | 371 | 191 | 82 | 41 | 1,57% | 22,10% | 7,10% |
| Gmina Troszyn | 152 | 87 | 28 | 16 | 0,54% | 18,42% | 2,91% |
| Ogółem powiat ostrołęcki | 3093 | 1615 | 589 | 302 | 11,28% | 19,04% | 59,22% |
| Ogółem PUP | 5223 | 2790 | 931 | 499 | 17,83% | 17,83% | 100,00% |

Tabela nr 2. Ilość osób bezrobotnych i stopa bezrobocia w I półroczu 2019 roku

| Stan na dzień | Ilość bezrobotnych | | | Stopa bezrobocia | | | |
|---------------|--------------------|------------------|-------------------|------------------|-------------------|-------------------------|--------|
| | Ogółem | Miasto Ostrołęka | Powiat ostrołęcki | Miasto Ostrołęka | Powiat ostrołęcki | Województwo mazowieckie | Polska |
| 31.01.2019 r. | 5880 | 2417 | 3463 | 9,2% | 10,6% | 5,1% | 6,1% |
| 28.02.2019 r. | 5947 | 2409 | 3538 | 9,2% | 10,8% | 5,0% | 6,1% |
| 31.03.2019 r. | 5833 | 2347 | 3486 | 8,9% | 10,6% | 4,9% | 5,9% |
| 30.04.2019 r. | 5499 | 2253 | 3246 | 8,6% | 10,0% | 4,7% | 5,6% |
| 31.05.2019 r. | 5314 | 2180 | 3134 | 8,4% | 9,7% | 4,6% | 5,4% |
| 30.06.2019 r. | 5223 | 2130 | 3093 | 8,2% | 9,6% | 4,5% | 5,3% |

Tabela nr 3. „NAPŁYW” i „ODPŁYW” bezrobotnych w obszarze działania PUP w Ostrołęce w I półroczu 2012, 2013, 2014, 2015, 2016, 2017, 2018 i 2019 r.

| Lp. | Wyszczególnienie | Bezrobotni zarejestrowani - „NAPŁYW” | | | | | | Bezrobotni wyłączeni - „ODPŁYW” | | |
|-----|--------------------|--------------------------------------|-----------------|----------------|-------------------------------|----------------------|---------|---------------------------------|------------------|--------------------------------------|
| | | Ogółem | w tym : | | | | | ogółem | w tym z powodu : | |
| | | | Po raz pierwszy | po raz kolejny | powracający do ewidencji po : | | | | podjęcia pracy | nie potwierdzenia gotowości do pracy |
| | | | | | pracach interwencyjnych | robotach publicznych | Stażach | | | |
| 1. | I półrocze 2012 r. | 3783 | 897 | 2886 | 103 | 2 | 24 | 4014 | 2115 | 801 |
| 2. | I półrocze 2013 r. | 4186 | 950 | 3236 | 102 | 20 | 200 | 4415 | 2389 | 792 |
| 3. | I półrocze 2014 r. | 3995 | 839 | 3156 | 1117 | 6 | 271 | 4904 | 2433 | 1005 |
| 4. | I półrocze 2015 r. | 3824 | 815 | 3009 | 31 | 13 | 119 | 4937 | 2396 | 1026 |
| 5. | I półrocze 2016 r. | 4197 | 825 | 3372 | 12 | 2 | 250 | 4895 | 2663 | 823 |
| 6. | I półrocze 2017 r. | 3639 | 660 | 2979 | 10 | 1 | 180 | 4664 | 2330 | 886 |
| 7. | I półrocze 2018 r. | 3235 | 535 | 2700 | 9 | 0 | 145 | 3921 | 1963 | 694 |
| 8. | I półrocze 2019 r. | 2842 | 470 | 2372 | 3 | 1 | 47 | 3243 | 1581 | 528 |

Tabela nr 4. Bezrobotni w szczególnej sytuacji na rynku pracy w I półroczu 2019 roku

A. miasto

B. powiat

| Lp. | Wyszczególnienie | Zarejestrowani w I półroczu 2019 roku | | Podjęli pracę w I półroczu 2019 roku | | |
|-----|--|---------------------------------------|---------|--------------------------------------|---------|-----|
| | | razem | kobiety | razem | kobiety | |
| 1. | Do 30 roku życia | A | 400 | 201 | 206 | 95 |
| | | B | 874 | 419 | 448 | 212 |
| 2. | W tym do 25 roku życia | A | 220 | 101 | 104 | 42 |
| | | B | 543 | 251 | 265 | 124 |
| 3. | Długotrwale bezrobotne | A | 486 | 266 | 229 | 114 |
| | | B | 621 | 332 | 291 | 153 |
| 4. | Powyżej 50 roku życia | A | 208 | 105 | 124 | 53 |
| | | B | 259 | 82 | 139 | 48 |
| 5. | Korzystające ze świadczeń z pomocy społecznej | A | 0 | 0 | 0 | 0 |
| | | B | 0 | 0 | 0 | 0 |
| 6. | Posiadające co najmniej jedno dziecko do 6 roku życia | A | 165 | 127 | 63 | 40 |
| | | B | 231 | 162 | 92 | 56 |
| 7. | Posiadające co najmniej jedno dziecko niepełnosprawne do 18 roku życia | A | 3 | 1 | 3 | 2 |
| | | B | 10 | 8 | 0 | 0 |
| 8. | Niepełnosprawni | A | 67 | 31 | 29 | 10 |
| | | B | 55 | 22 | 21 | 6 |

Tabela nr 5. Liczba bezrobotnych w I półroczu 2019 roku

| Lp. | Wyszczególnienie | Liczba bezrobotnych w tym : | | | | | | | | |
|-----|------------------|-----------------------------|---------|---------------------|---|--------------------------|------------------|-----------------|--------------------|--------------------------------|
| | | ogółem | kobiety | z prawem do zasiłku | zwolnieni z przyczyn dot. zakładu pracy | dotychczas nie pracujący | do 25 roku życia | niepełnosprawni | Zamieszkali na wsi | Posiadający gospodarstwo rolne |
| 1. | Styczeń | 5880 | 3122 | 1056 | 294 | 914 | 827 | 258 | 3278 | 75 |
| 2. | Luty | 5947 | 3150 | 1070 | 284 | 913 | 864 | 262 | 3352 | 77 |
| 3. | Marzec | 5833 | 3066 | 1025 | 287 | 859 | 810 | 247 | 3311 | 73 |
| 4. | Kwiecień | 5499 | 2895 | 987 | 272 | 817 | 734 | 240 | 3083 | 73 |
| 5. | Maj | 5314 | 2805 | 967 | 271 | 807 | 723 | 239 | 2987 | 80 |
| 6. | Czerwiec | 5223 | 2790 | 931 | 263 | 789 | 689 | 228 | 1945 | 80 |

Tabela nr 6. Wydatki Funduszu Pracy w I półroczu 2019 roku

| Lp. | Nazwa zadania | Wydatki w I półroczu 2019 roku | | | | | |
|-------------------------------------|-----------------------------------|--------------------------------|--------------|--------------|---------------|----------------------------|---------------------------------|
| | | Algorytm | EFS | | Mazowsze 2019 | Łącznie wydatki na zadaniu | Liczba osób objętych programami |
| | | | RPO WM | PO WER | | | |
| 1. | Szkolenia | 0 | 67 877,44 | 95 473,56 | 0 | 163 351,00 | 40 |
| 2. | Prace interwencyjne | 819 125,69 | 0 | 0 | 16 790,11 | 835 915,80 | 370 |
| 3. | Roboty publiczne | 85 501,85 | 0 | 0 | 38 696,94 | 124 198,79 | 33 |
| 4. | Staże | 362 309,01 | 171 849,83 | 263 700,78 | 0 | 797 859,62 | 338 |
| 5. | Bony zasiedleniowe | 9 000,00 | 0 | 635 021,49 | 0 | 644 021,49 | 204 |
| 6. | Środki na działalność gospodarczą | 24 000,00 | 1 344 000,00 | 1 080 000,00 | 0 | 2 448 000,00 | 103 |
| 7. | Prace społecznie użyteczne | 2 116,50 | 0 | 0 | 0 | 2 116,50 | 9 |
| 8. | Badania lekarskie bezrobotnych | 85,00 | 0 | 0 | 0 | 85,00 | x |
| Ogółem | | 1 302 138,05 | 1 583 727,27 | 2 074 195,83 | 55 487,05 | 5 015 548,20 | |
| Razem limit wg decyzji MPiPS | | 3 523 091,00 | 3 207 216,00 | 4 191 693,00 | 394 800,00 | 11 316 800,00 | |