 <p>POWIATOWY URZĄD PRACY w PSZCZYŃE</p> <p>REGON: 072323098</p>	<p>INFORMACJA o sytuacji na lokalnym rynku pracy</p> <p>za miesiąc MAJ 2018r.</p>	<p>GMINA PSZCZYNA</p>
---	---	------------------------------

Dział 1. STRUKTURA I BILANS BEZROBOTNYCH


1.1. Struktura bezrobotnych

Wyszczególnienie			Bezrobotni zarejestrowani		Bezrobotni, którzy podjęli pracę		Bezrobotni zarejestrowani			
							ogółem		w tym z prawem do zasiłku	
			w miesiącu sprawozdawczym				w końcu mies. sprawozdawczego			
			razem	kobiety	razem	kobiety	razem	kobiety	razem	kobiety
0			1	2	3	4	5	6	7	8
Ogółem (w. 02+04)		1	95	47	44	22	799	481	124	74
z tego osoby	poprzednio pracujące	2	79	38	40	19	716	419	124	74
	w tym zwolnione z przyczyn dotyczących zakładu pracy	3	3	2	4	1	49	30	29	15
	dotychczas niepracujące	4	16	9	4	3	83	62	0	0

Zamieszkali na wsi		5	40	20	18	11	360	235	54	32
w tym posiadający gospodarstwo rolne		6	0	0	0	0	6	2	0	0
Osoby w okresie do 12 miesięcy od dnia ukończenia nauki		7	10	5	3	3	18	13	1	1
Cudzoziemcy		8	0	0	0	0	0	0	0	0
Bez kwalifikacji zawodowych		9	27	10	11	5	218	123	25	16
Bez doświadczenia zawodowego		10	20	10	5	3	115	80	0	0
Kobiety, które nie podjęły zatrudnienia po urodzeniu dziecka		11		6		2		155		8
Osoby będące w szczególnej sytuacji na rynku pracy		12	89	51	35	17	680	430	95	60
z wiersza 09	do 30 roku życia	13	38	19	15	7	191	141	20	10
	w tym do 25 roku życia	14	19	9	10	5	91	67	8	6
	długotrwale bezrobotne	15	37	25	12	6	392	258	0	0
	powyżej 50 roku życia	16	17	7	11	3	238	103	51	29
	korzystające ze świadczeń pomocy społecznej	17	7	3	1	1	78	57	0	0
	posiadające co najmniej jedno dziecko do 6 roku życia	18	11	9	7	5	209	185	32	28
	posiadające co najmniej jedno dziecko niepełnosprawne do 18 roku życia	19	0	0	0	0	2	1	0	0
	niepełnosprawni	20	3	2	0	0	56	29	5	3

Pszczyna, dnia 07 czerwca 2018r.

Sporz. Maria Zmorzyk

 <p>POWIATOWY URZĄD PRACY w PSZCZYŃE</p> <p>REGON: 072323098</p>	<p>INFORMACJA o sytuacji na lokalnym rynku pracy</p> <p>za miesiąc MAJ 2018r.</p>	<p>GINA GOCZAŁKOWICE ZDRÓJ</p>
---	---	---

Dział 1. STRUKTURA I BILANS BEZROBOTNYCH

1.1. Struktura bezrobotnych


Wyszczególnienie			Bezrobotni zarejestrowani		Bezrobotni, którzy podjęli pracę		Bezrobotni zarejestrowani			
							ogółem		w tym z prawem do zasiłku	
			w miesiącu sprawozdawczym				w końcu mies. sprawozdawczego			
			razem	kobiety	razem	kobiety	razem	kobiety	razem	kobiety
0			1	2	3	4	5	6	7	8
Ogółem (w. 02+04)		1	8	6	8	5	77	44	9	5
z tego osoby	poprzednio pracujące	2	8	6	8	5	71	41	9	5
	w tym zwolnione z przyczyn dotyczących zakładu pracy	3	0	0	0	0	4	3	1	1
	dotychczas niepracujące	4	0	0	0	0	6	3	0	0

Wybrane kategorie bezrobotnych (z ogółem)

Zamieszkali na wsi		5	8	6	8	5	77	44	9	5
w tym posiadający gospodarstwo rolne		6	0	0	0	0	2	1	0	0
Osoby w okresie do 12 miesięcy od dnia ukończenia nauki		7	1	1	0	0	3	2	0	0
Cudzoziemcy		8	0	0	0	0	1	0	0	0
Bez kwalifikacji zawodowych		9	1	0	2	1	21	13	1	0
Bez doświadczenia zawodowego		10	1	0	0	0	13	6	0	0
Kobiety, które nie podjęły zatrudnienia po urodzeniu dziecka		11		2		3		14		1
Osoby będące w szczególnej sytuacji na rynku pracy		12	7	6	4	2	65	36	6	3
z wiersza 09	do 30 roku życia	13	2	2	1	0	18	12	0	0
	w tym do 25 roku życia	14	1	1	1	0	7	2	0	0
	długotrwale bezrobotne	15	2	2	2	1	31	19	0	0
	powyżej 50 roku życia	16	0	0	3	2	23	10	4	1
	korzystające ze świadczeń pomocy społecznej	17	0	0	0	0	4	1	0	0
	posiadające co najmniej jedno dziecko do 6 roku życia	18	3	2	0	0	23	19	2	2
	posiadające co najmniej jedno dziecko niepełnosprawne do 18 roku życia	19	0	0	0	0	0	0	0	0
	niepełnosprawni	20	0	0	0	0	5	2	0	0

Pszczyna, dnia 07 czerwca 2018r.

Sporz. Maria Zmorzyk

 <p>POWIATOWY URZĄD PRACY w PSZCZYŃE</p> <p>REGON: 072323098</p>	<p align="center">INFORMACJA o sytuacji na lokalnym rynku pracy</p> <p align="center">za miesiąc MAJ 2018r.</p>	<p align="center">GMINA KOBIÓR</p>
---	---	---

Dział 1. STRUKTURA I BILANS BEZROBOTNYCH


1.1. Struktura bezrobotnych

Wyszczególnienie			Bezrobotni zarejestrowani		Bezrobotni, którzy podjęli pracę		Bezrobotni zarejestrowani			
							ogółem		w tym z prawem do zasiłku	
			w miesiącu sprawozdawczym				w końcu mies. sprawozdawczego			
			razem	kobiety	razem	kobiety	razem	kobiety	razem	kobiety
0			1	2	3	4	5	6	7	8
Ogółem (w. 02+04)		1	3	1	2	1	51	24	10	7
z tego osoby	poprzednio pracujące	2	3	1	2	1	45	20	10	7
	w tym zwolnione z przyczyn dotyczących zakładu pracy	3	0	0	0	0	3	2	3	2
	dotychczas niepracujące	4	0	0	0	0	6	4	0	0

Zamieszkali na wsi		5	3	1	2	1	51	24	10	7
w tym posiadający gospodarstwo rolne		6	0	0	0	0	1	0	0	0
Osoby w okresie do 12 miesięcy od dnia ukończenia nauki		7	0	0	0	0	1	1	0	0
Cudzoziemcy		8	0	0	0	0	0	0	0	0
Bez kwalifikacji zawodowych		9	2	1	0	0	12	7	1	1
Bez doświadczenia zawodowego		10	1	1	0	0	10	6	0	0
Kobiety, które nie podjęły zatrudnienia po urodzeniu dziecka		11		0		0		6		1
Osoby będące w szczególnej sytuacji na rynku pracy		12	4	2	2	1	40	19	5	3
z wiersza 09	do 30 roku życia	13	2	1	2	1	11	8	0	0
	w tym do 25 roku życia	14	1	1	1	0	6	5	0	0
	długotrwale bezrobotne	15	1	1	0	0	22	10	0	0
	powyżej 50 roku życia	16	0	0	0	0	18	5	4	2
	korzystające ze świadczeń pomocy społecznej	17	0	0	0	0	1	0	0	0
	posiadające co najmniej jedno dziecko do 6 roku życia	18	1	0	0	0	6	4	1	1
	posiadające co najmniej jedno dziecko niepełnosprawne do 18 roku życia	19	0	0	0	0	0	0	0	0
	niepełnosprawni	20	0	0	0	0	3	0	0	0

Pszczyna, dnia 07 czerwca 2018r.

Sporz. Maria Zmorzyk

 <p>POWIATOWY URZĄD PRACY w PSZCZYŃE</p> <p>REGON: 072323098</p>	<p>INFORMACJA o sytuacji na lokalnym ryнку pracy</p> <p>za miesiąc MAJ 2018r.</p>	<p>GMINA MIEDŹNA</p>
---	---	-----------------------------

Dział 1. STRUKTURA I BILANS BEZROBOTNYCH


1.1. Struktura bezrobotnych

Wyszczególnienie			Bezrobotni zarejestrowani		Bezrobotni, którzy podjęli pracę		Bezrobotni zarejestrowani			
							ogółem		w tym z prawem do zasiłku	
			w miesiącu sprawozdawczym				w końcu mies. sprawozdawczego			
			razem	kobiety	razem	kobiety	razem	kobiety	razem	kobiety
0			1	2	3	4	5	6	7	8
Ogółem (w. 02+04)		1	29	22	16	11	175	129	49	40
z tego osoby	poprzednio pracujące	2	26	20	15	11	159	118	49	40
	w tym zwolnione z przyczyn dotyczących zakładu pracy	3	4	4	1	1	17	14	14	11
	dotychczas niepracujące	4	3	2	1	0	16	11	0	0

Wybrane kategorie bezrobotnych (z ogółem)

Zamieszkali na wsi		5	29	22	16	11	175	129	49	40
w tym posiadający gospodarstwo rolne		6	1	1	0	0	0	0	0	0
Osoby w okresie do 12 miesięcy od dnia ukończenia nauki		7	3	3	0	0	7	5	0	0
Cudzoziemcy		8	0	0	0	0	0	0	0	0
Bez kwalifikacji zawodowych		9	10	6	5	2	49	41	8	7
Bez doświadczenia zawodowego		10	7	5	2	1	28	21	0	0
Kobiety, które nie podjęły zatrudnienia po urodzeniu dziecka		11		4		0		33		3
Osoby będące w szczególnej sytuacji na rynku pracy		12	27	20	11	7	143	112	38	33
z wiersza 09	do 30 roku życia	13	10	9	4	3	47	41	8	7
	w tym do 25 roku życia	14	4	3	3	2	18	15	0	0
	długotrwale bezrobotne	15	9	5	3	1	56	42	0	0
	powyżej 50 roku życia	16	7	6	5	2	44	32	20	16
	korzystające ze świadczeń pomocy społecznej	17	0	0	0	0	10	10	1	1
	posiadające co najmniej jedno dziecko do 6 roku życia	18	7	6	2	2	54	48	14	14
	posiadające co najmniej jedno dziecko niepełnosprawne do 18 roku życia	19	0	0	0	0	0	0	0	0
	niepełnosprawni	20	2	1	1	1	12	7	2	1

Pszczyna, dnia 07 czerwca 2018r.
Sporz. Maria Zmorzyk

 <p>POWIATOWY URZĄD PRACY w PSZCZYNIE</p> <p>REGON: 072323098</p>	<p>INFORMACJA o sytuacji na lokalnym rynku pracy</p> <p>za miesiąc MAJ 2018r.</p>	<p>GMINA PAWŁOWICE</p>
---	--	-------------------------------

Dział 1. STRUKTURA I BILANS BEZROBOTNYCH

1.1. Struktura bezrobotnych


Wyszczególnienie			Bezrobotni zarejestrowani		Bezrobotni, którzy podjęli pracę		Bezrobotni zarejestrowani			
							ogółem		w tym z prawem do zasiłku	
			w miesiącu sprawozdawczym				w końcu mies. sprawozdawczego			
			razem	kobiety	razem	kobiety	razem	kobiety	razem	kobiety
0			1	2	3	4	5	6	7	8
Ogółem (w. 02+04)		1	19	12	11	5	156	112	28	20
z tego osoby	poprzednio pracujące	2	13	8	10	5	133	93	28	20
	w tym zwolnione z przyczyn dotyczących zakładu pracy	3	1	1	1	0	11	6	8	4
	dotychczas niepracujące	4	6	4	1	0	23	19	0	0

Wybrane kategorie bezrobotnych (z ogółem)

Zamieszkali na wsi		5	19	12	11	5	156	112	28	20
w tym posiadający gospodarstwo rolne		6	0	0	0	0	2	1	0	0
Osoby w okresie do 12 miesięcy od dnia ukończenia nauki		7	3	2	0	0	8	6	0	0
Cudzoziemcy		8	0	0	0	0	1	0	0	0
Bez kwalifikacji zawodowych		9	5	3	3	0	40	27	2	2
Bez doświadczenia zawodowego		10	6	4	1	0	37	30	1	1
Kobiety, które nie podjęły zatrudnienia po urodzeniu dziecka		11		3		2		38		4
Osoby będące w szczególnej sytuacji na rynku pracy		12	18	12	9	4	143	105	27	20
z wiersza 09	do 30 roku życia	13	13	9	3	1	59	52	7	6
	w tym do 25 roku życia	14	10	6	1	0	26	20	3	2
	długotrwale bezrobotne	15	2	1	2	1	75	57	0	0
	powyżej 50 roku życia	16	2	0	3	0	33	17	15	9
	korzystające ze świadczeń pomocy społecznej	17	0	0	0	0	10	5	0	0
	posiadające co najmniej jedno dziecko do 6 roku życia	18	9	7	4	4	61	53	9	9
	posiadające co najmniej jedno dziecko niepełnosprawne do 18 roku życia	19	0	0	0	0	1	1	0	0
niepełnosprawni		20	0	0	0	0	14	11	1	1

Pszczyna, dnia 07 czerwca 2018r.

Sporz. Maria Zmorzyk

 <p>POWIATOWY URZĄD PRACY w PSZCZYŃIE</p> <p>REGON: 072323098</p>	<p align="center">INFORMACJA o sytuacji na lokalnym rynku pracy</p> <p align="center">za miesiąc MAJ 2018r.</p>	<p align="center">GMINA SUSZEC</p>
--	---	---

Dział 1. STRUKTURA I BILANS BEZROBOTNYCH

1.1. Struktura bezrobotnych

Wyszczególnienie			Bezrobotni zarejestrowani		Bezrobotni, którzy podjęli pracę		Bezrobotni zarejestrowani			
							ogółem		w tym z prawem do zasiłku	
			w miesiącu sprawozdawczym				w końcu mies. sprawozdawczego			
			razem	kobiety	razem	kobiety	razem	kobiety	razem	kobiety
0			1	2	3	4	5	6	7	8
Ogółem (w. 02+04)		1	12	4	7	5	117	70	26	16
z tego osoby	poprzednio pracujące	2	10	4	7	5	105	62	26	16
	w tym zwolnione z przyczyn dotyczących zakładu pracy	3	2	0	1	1	20	11	15	7
	dotychczas niepracujące	4	2	0	0	0	12	8	0	0

Wybrane kategorie bezrobotnych (z ogółem)

Zamieszkali na wsi		5	12	4	7	5	117	70	26	16
w tym posiadający gospodarstwo rolne		6	1	1	1	1	3	2	1	1
Osoby w okresie do 12 miesięcy od dnia ukończenia nauki		7	2	0	1	0	4	1	0	0
Cudzoziemcy		8	0	0	0	0	0	0	0	0
Bez kwalifikacji zawodowych		9	6	3	2	2	33	21	8	3
Bez doświadczenia zawodowego		10	2	0	0	0	18	11	0	0
Kobiety, które nie podjęły zatrudnienia po urodzeniu dziecka		11		0		1		26		2
Osoby będące w szczególnej sytuacji na rynku pracy		12	11	2	5	3	102	62	21	12
z wiersza 09	do 30 roku życia	13	8	1	3	1	41	23	3	1
	w tym do 25 roku życia	14	5	0	0	0	18	7	0	0
	długotrwale bezrobotne	15	1	0	1	1	47	35	1	1
	powyżej 50 roku życia	16	2	1	0	0	35	15	13	6
	korzystające ze świadczeń pomocy społecznej	17	0	0	0	0	6	4	1	1
	posiadające co najmniej jedno dziecko do 6 roku życia	18	1	0	2	2	33	30	6	6
	posiadające co najmniej jedno dziecko niepełnosprawne do 18 roku życia	19	0	0	0	0	1	1	0	0
	niepełnosprawni	20	0	0	0	0	5	3	1	1

Pszczyna, dnia 07 czerwca 2018r.
Sporz. Maria Zmorzyk