



POWIATOWY URZĄD PRACY

89-500 Tuchola
pl. Wolności 23

tel./fax (052) 5590800, (052) 5590801
e-mail: pup@tuchola.pl

Sytuacja na rynku pracy w powiecie tucholskim w miesiącu czerwcu 2025 r.

Zarejestrowani bezrobotni wg miast i gmin

stan na koniec miesiąca czerwca 2024 roku

| L.p. | Wyszczególnienie | | Liczba bezrobotnych | | Bezrobotni z prawem do zasiłku | |
|---------------------------------|------------------|----------|---------------------|------------|--------------------------------|------------|
| | | | Ogółem | Kobiety | Razem | Kobiety |
| 1 | Miasto | TUCHOLA | 480 | 256 | 74 | 33 |
| | obszar wiejski | | 261 | 123 | 47 | 20 |
| 2 | Gmina | CEKCYN | 215 | 134 | 48 | 34 |
| 3 | Gmina | GOSTYCYN | 174 | 101 | 30 | 19 |
| 4 | Gmina | KĘSOWO | 172 | 95 | 31 | 14 |
| 5 | Gmina | LUBIEWO | 180 | 108 | 36 | 24 |
| 6 | Gmina | ŚLIWICE | 202 | 99 | 40 | 24 |
| Ogółem PUP | | | 1684 | 916 | 306 | 168 |
| Zamieszkali na wsi w PUP | | | 1204 | 660 | 232 | 135 |

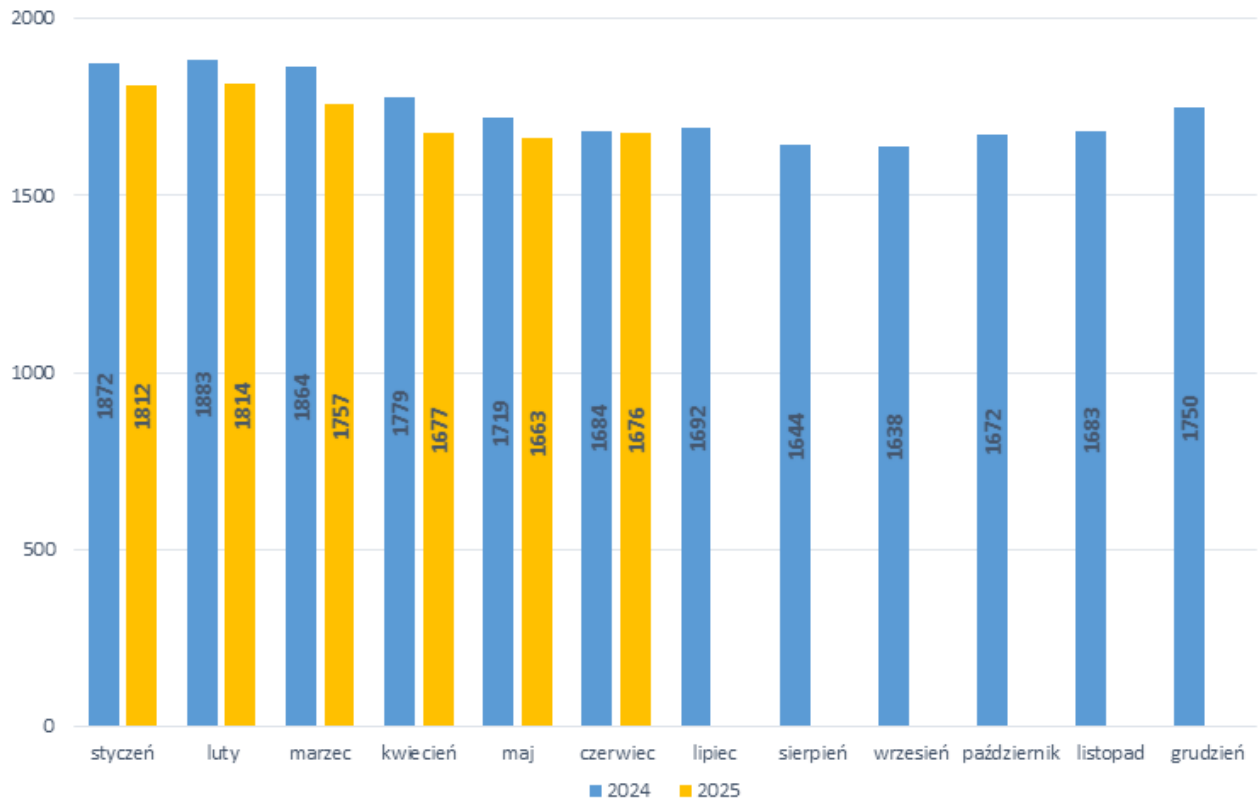
stan na koniec miesiąca czerwca 2025 roku

| L.p. | Wyszczególnienie | | Liczba bezrobotnych | | Bezrobotni z prawem do zasiłku | |
|---------------------------------|------------------|----------|---------------------|------------|--------------------------------|------------|
| | | | Ogółem | Kobiety | Razem | Kobiety |
| 1 | Miasto | TUCHOLA | 488 | 235 | 69 | 35 |
| | obszar wiejski | | 261 | 133 | 41 | 23 |
| 2 | Gmina | CEKCYN | 221 | 117 | 53 | 25 |
| 3 | Gmina | GOSTYCYN | 175 | 95 | 34 | 19 |
| 4 | Gmina | KĘSOWO | 164 | 95 | 33 | 24 |
| 5 | Gmina | LUBIEWO | 175 | 99 | 33 | 17 |
| 6 | Gmina | ŚLIWICE | 192 | 94 | 47 | 23 |
| Ogółem PUP | | | 1676 | 868 | 310 | 166 |
| Zamieszkali na wsi w PUP | | | 1188 | 633 | 241 | 131 |

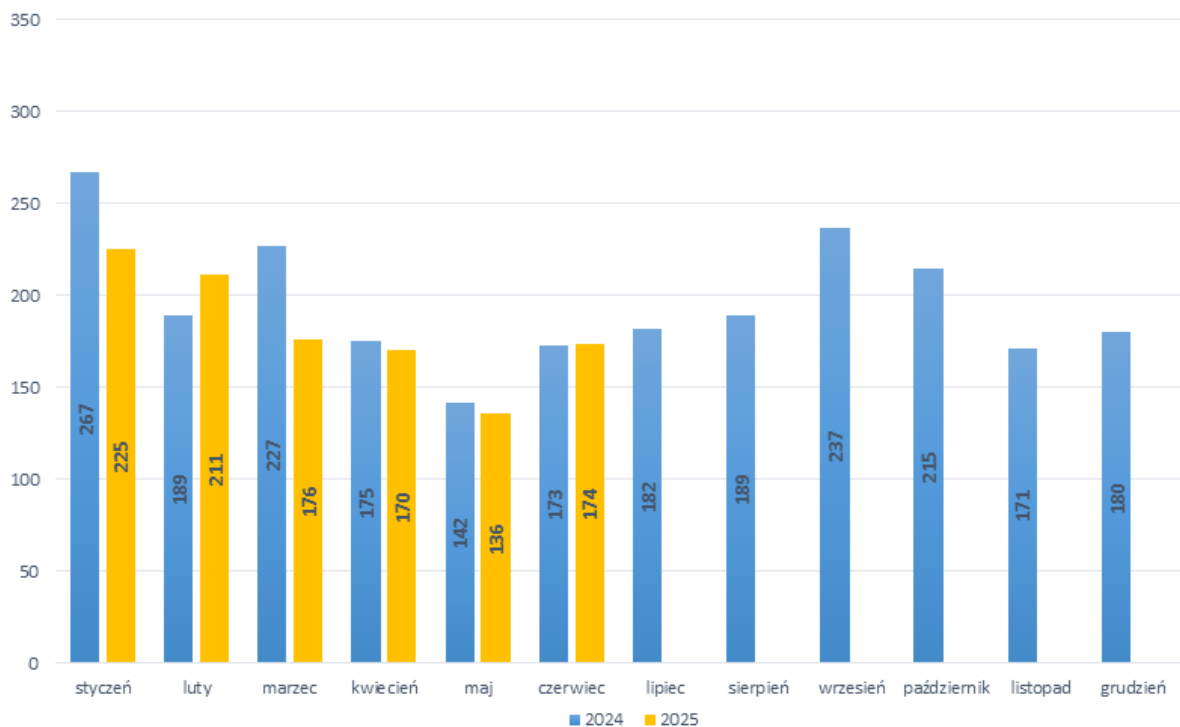
Stopa bezrobocia

| Wyszczególnienie | 06/2024 | 05/2025 |
|----------------------------------|---------|---------|
| Stopa bezrobocia powiat [%] | 10,4 | 10,2 |
| Stopa bezrobocia województwo [%] | 7,0 | 7,1 |
| Stopa bezrobocia Polska [%] | 4,9 | 5,0 |

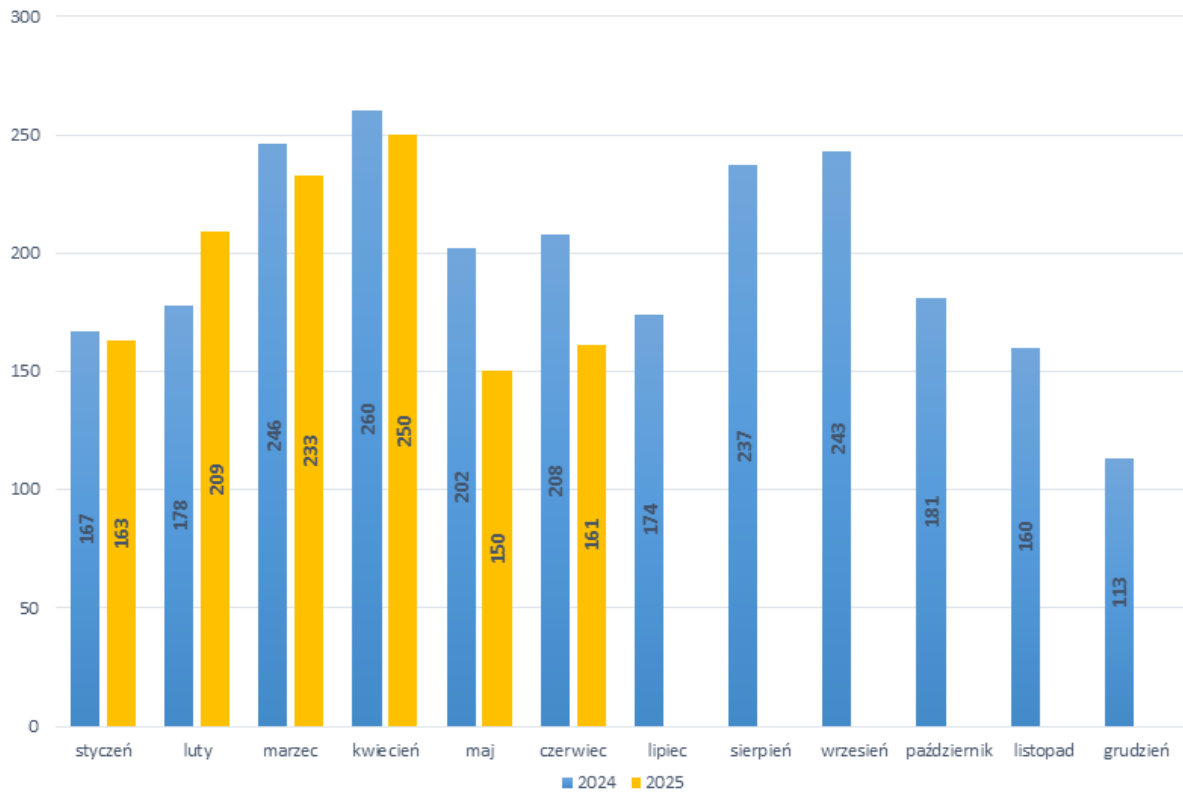
Bezrobotni w latach 2024-2025, stan w końcu miesiąca



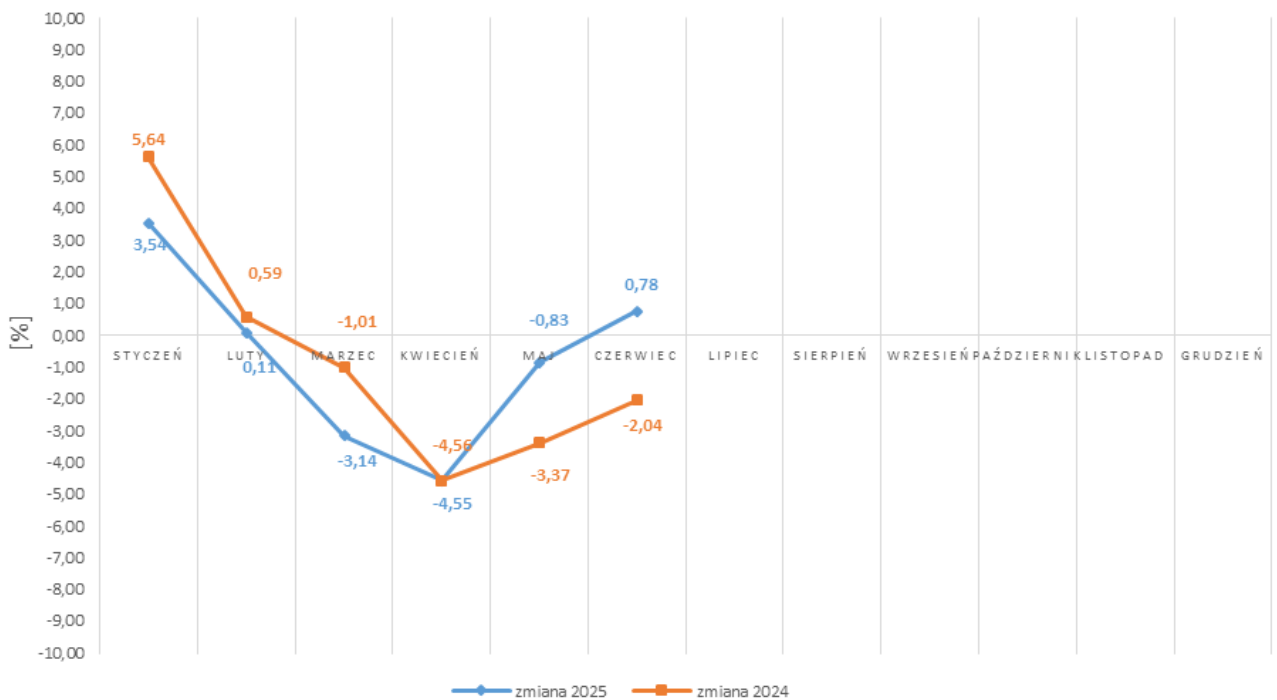
Napływ bezrobotnych w latach 2024-2025



Wyłączeni z ewidencji bezrobotnych "odpływ" w latach 2024-2025

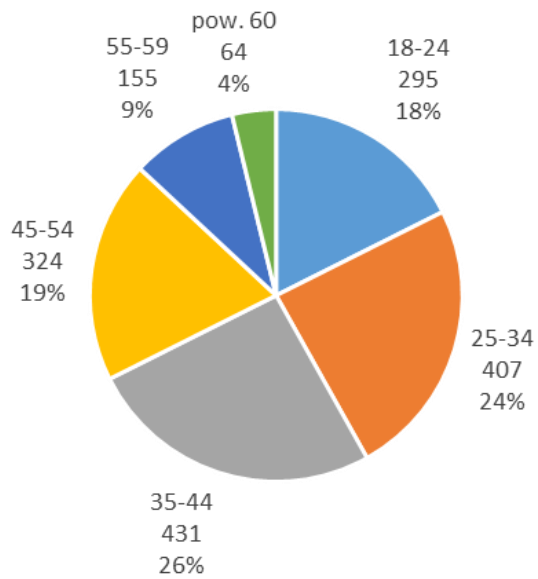


Zmiany (w %) w liczbie bezrobotnych w latach 2024-2025

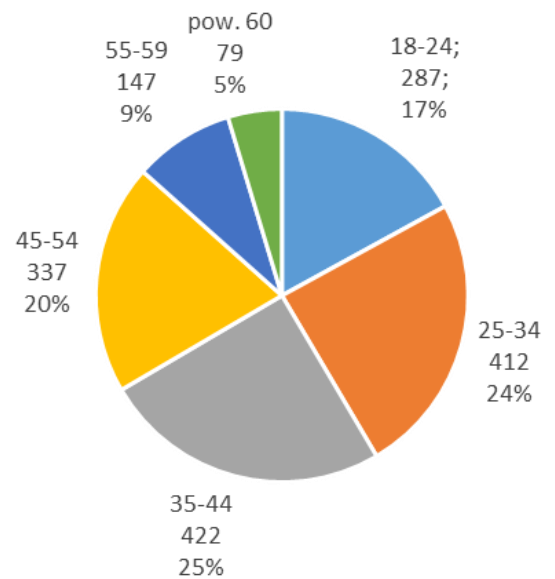


Bezrobotni wg wieku

06-2025

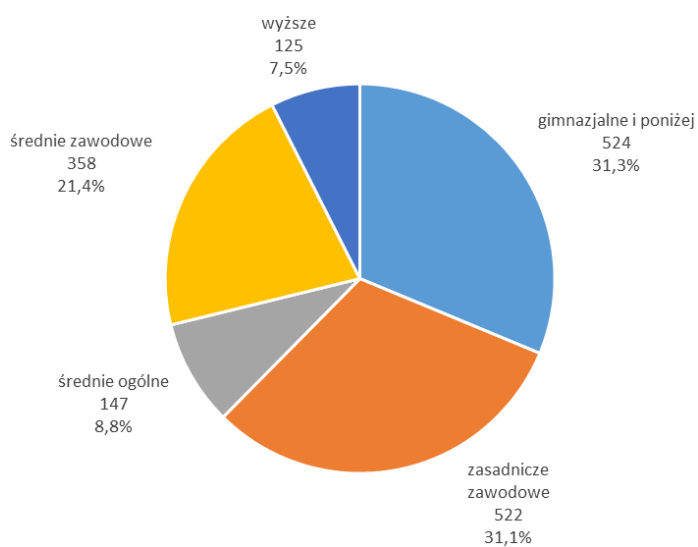


06-2024

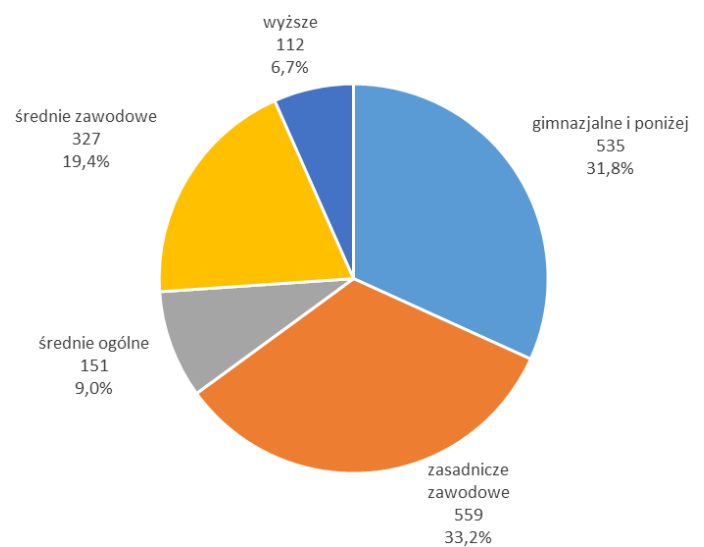


Bezrobotni wg poziomu wykształcenia

06-2025



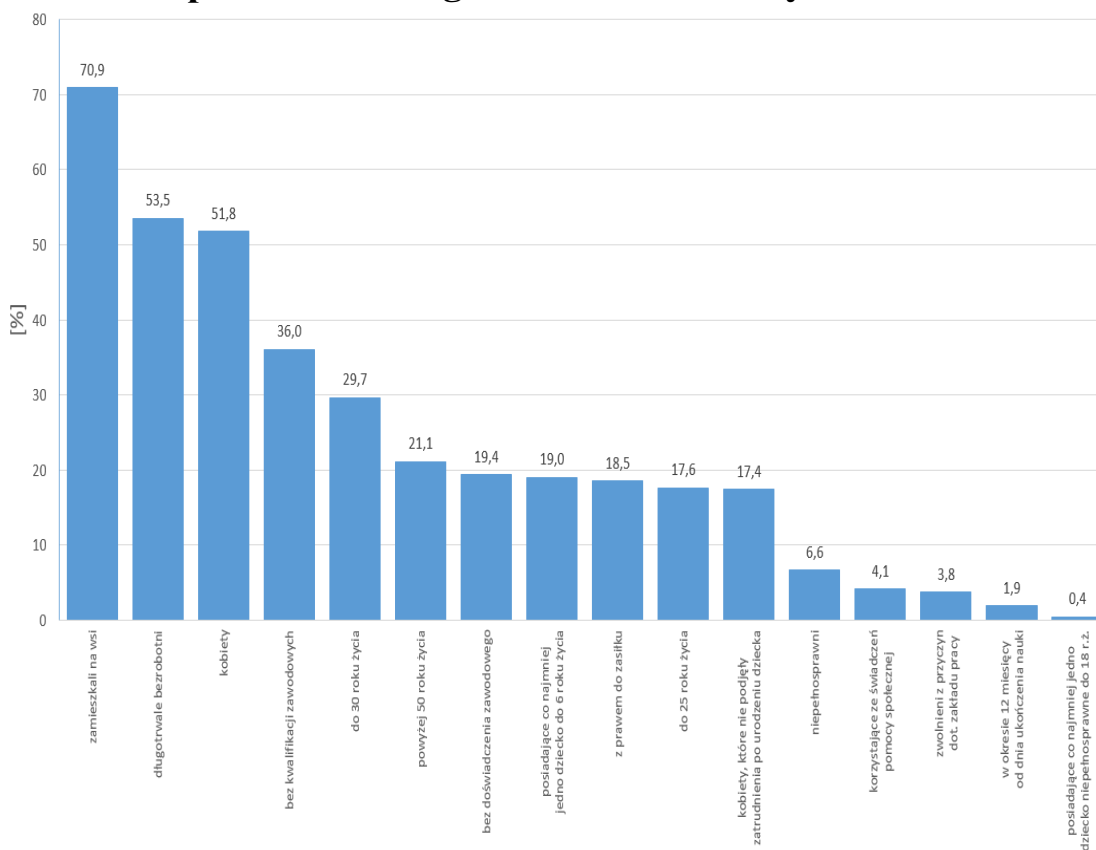
06-2024



STRUKTURA BEZROBOTNYCH W CZERWCU W LATACH 2024-2025

| Wyszczególnienie | | 06/2024 | | 06/2025 | |
|--|--|---------|-------|---------|-------|
| | | osoby | | zmiana | w % |
| Ogółem | | 1 684 | 1 676 | -8 | -0,5 |
| z tego osoby | poprzednio pracujące | 1 444 | 1 458 | 14 | 1,0 |
| | w tym zwolnione z przyczyn dotyczących zakładu pracy | 79 | 63 | -16 | -20,3 |
| | dotychczas nie pracujące | 240 | 218 | -22 | -9,2 |
| Wybrane kategorie bezrobotnych (z ogółem) | | | | | |
| Zamieszkali na wsi | | 1 204 | 1 188 | -16 | -1,3 |
| w tym posiadający gospodarstwo rolne | | 14 | 12 | -2 | -14,3 |
| Osoby w okresie do 12 miesięcy od dnia ukończenia nauki | | 37 | 32 | -5 | -13,5 |
| Cudzoziemcy | | 22 | 18 | -4 | -18,2 |
| Bez kwalifikacji zawodowych | | 621 | 604 | -17 | -2,7 |
| Bez doświadczenia zawodowego | | 342 | 325 | -17 | -5,0 |
| Kobiety, które nie podjęły zatrudnienia po urodzeniu dziecka | | 331 | 292 | -39 | -11,8 |
| do 30 roku życia | | 508 | 497 | -11 | -2,2 |
| w tym do 25 roku życia | | 287 | 295 | 8 | 2,8 |
| długotrwale bezrobotni | | 932 | 897 | -35 | -3,8 |
| powyżej 50 roku życia | | 363 | 354 | -9 | -2,5 |
| korzystające ze świadczeń z pomocy społecznej | | 69 | 69 | 0 | 0,0 |
| posiadające co najmniej jedno dziecko do 6 roku życia | | 340 | 319 | -21 | -6,2 |
| posiadające co najmniej jedno dziecko niepełnosprawne do 18 roku życia | | 17 | 7 | -10 | -58,8 |
| niepełnosprawni | | 136 | 111 | -25 | -18,4 |

Struktura społeczno-demograficzna bezrobotnych



BILANS BEZROBOTNYCH W CZERWCU W LATACH 2024-2025

| Wyszczególnienie | | 06/2024 | 06/2025 | | | | | |
|---|--|------------------|--|------------|--------------|-------|-------|---|
| | | osoby | zmiana | w % | | | | |
| Bezrobotni według stanu w końcu miesiąca poprzedzającego sprawozdanie | | 1 719 | 1 663 | -56 | -3,3 | | | |
| Bezrobotni zarejestrowani w miesiącu sprawozdawczym | | 173 | 174 | 1 | 0,6 | | | |
| z tego | po raz pierwszy | 35 | 38 | 3 | 8,6 | | | |
| | po raz kolejny | 138 | 136 | -2 | -1,4 | | | |
| z wiersza | po pracach interwencyjnych | 1 | 0 | -1 | x | | | |
| | po robotach publicznych | 0 | 0 | 0 | x | | | |
| | po stażu | 15 | 13 | -2 | -13,3 | | | |
| | po odbyciu przygotowania zawodowego dorosłych | 0 | 0 | 0 | x | | | |
| | po szkoleniu | 22 | 1 | -21 | -95,5 | | | |
| | po pracach społecznie użytecznych | 0 | 0 | 0 | x | | | |
| Osoby wyłączone z ewidencji bezrobotnych w miesiącu sprawozdawczym | | 208 | 161 | -47 | -22,6 | | | |
| z tego z przyczyn | podjęcia pracy w mies. sprawozdawczym | | 122 | 115 | -7 | -5,7 | | |
| | z tego | niesubsydiowanej | 107 | 94 | -13 | -12,1 | | |
| | | w tym | podjęcie działalności gospodarczej | 1 | 7 | 6 | 600,0 | |
| | | | pracy sezonowej | 0 | 0 | 0 | x | |
| | subsydiowanej | | 15 | 21 | 6 | 40,0 | | |
| | z tego | z tego | prac interwencyjnych | 3 | 10 | 7 | 233,3 | |
| | | | robót publicznych | 1 | 2 | 1 | 100,0 | |
| | | | podjęcia działalności gospodarczej | 0 | 0 | 0 | x | |
| | | | w tym w ramach bonu na zasiedlenie | 0 | 0 | 0 | x | |
| | | | podjęcia pracy w ramach refundacji kosztów zatrudnienia bezrobotnego | 8 | 7 | -1 | -12,5 | |
| | | | podjęcia pracy poza miejscem zamieszkania w ramach bonu na zasiedlenie | 1 | 1 | 0 | 0,0 | |
| | | | podjęcia pracy w ramach bonu zatrudnieniowego | 0 | 0 | 0 | x | |
| | | | podjęcia pracy w ramach świadczenia aktywizacyjnego | 0 | 0 | 0 | x | |
| | | | podjęcia pracy w ramach grantu na utworzenie stanowiska pracy zdalnej | 0 | 0 | 0 | x | |
| | | | podjęcia pracy w ramach refundacji składek na ubezpieczenie społeczne | 0 | 0 | 0 | x | |
| | | | podjęcia pracy w ramach dofinansowania wynagrodzenia za zatrudnienie skierowanego bezrobotnego powyżej 50 roku życia | 0 | 0 | 0 | x | |
| | | | inne | 2 | 1 | -1 | -50,0 | |
| | | | rozpoczęcia szkolenia | | 16 | 0 | -16 | x |
| | | | w tym w ramach bonu szkoleniowego | | 0 | 0 | 0 | x |
| | rozpoczęcia stażu | | 12 | 12 | 0 | 0,0 | | |
| | w tym w ramach bonu stażowego | | 0 | 0 | 0 | x | | |
| | rozpoczęcia przygotowania zawodowego dorosłych | | 0 | 0 | 0 | x | | |
| | rozpoczęcia pracy społecznie użytecznej | | 0 | 1 | 1 | x | | |
| | w tym w ramach PAI | | 0 | 0 | 0 | x | | |
| | skierowanie do agencji zatrudnienia w ramach zlecenia działań aktywizacyjnych | | 0 | 0 | 0 | x | | |
| | odmowy bez uzasadnionej przyczyny przyjęcia propozycji odpowiedniej pracy lub innej formy pomocy, w tym w ramach PAI | | 1 | 0 | -1 | x | | |
| | niepotwierdzenia gotowości do pracy | | 31 | 2 | -29 | -93,5 | | |
| dobrowolnej rezygnacji ze statusu bezrobotnego | | 12 | 9 | -3 | -25,0 | | | |
| podjęcia nauki | | 0 | 0 | 0 | x | | | |
| osiągnięcia wieku emerytalnego | | 2 | 1 | -1 | -50,0 | | | |
| nabycia praw emerytalnych lub rentowych | | 1 | 2 | 1 | 100,0 | | | |
| nabycia praw do świadczenia przedemerytalnego | | 6 | 2 | -4 | -66,7 | | | |
| innych | | 5 | 17 | 12 | 240,0 | | | |
| Bezrobotni według stanu w końcu miesiąca sprawozdawczego | | 1 684 | 1 663 | -21 | -1,2 | | | |
| w tym zarejestrowani po raz pierwszy | | 270 | 281 | 11 | 4,1 | | | |

BILANS BEZROBOTNYCH STYCZEŃ-CZERWIEC W LATACH 2024-2025

| Wyszczególnienie | | 01-06/2024 | | 01-06/2025 | | | |
|---|--|--|--|-----------------------|-------------|-------|-------|
| | | osoby | | zmiana | w % | | |
| Bezrobotni według stanu w końcu miesiąca poprzedzającego sprawozdanie | | 1 717 | 1 750 | 33 | 1,9 | | |
| Bezrobotni zarejestrowani w miesiącu sprawozdawczym | | 1 173 | 1 090 | -83 | -7,1 | | |
| z tego | po raz pierwszy | 203 | 206 | 3 | 1,5 | | |
| | po raz kolejny | 970 | 884 | -86 | -8,9 | | |
| z wiersza | po pracach interwencyjnych | 4 | 1 | -3 | -75,0 | | |
| | po robotach publicznych | 0 | 2 | 2 | x | | |
| | po stażu | 45 | 40 | -5 | -11,1 | | |
| | po odbyciu przygotowania zawodowego dorosłych | 0 | 0 | 0 | x | | |
| | po szkoleniu | 57 | 9 | -48 | -84,2 | | |
| | po pracach społecznie użytecznych | 8 | 8 | 0 | 0,0 | | |
| Osoby wyłączone z ewidencji bezrobotnych w miesiącu sprawozdawczym | | 1 261 | 1 164 | -97 | -7,7 | | |
| z tego z przyczyn | podjęcia pracy w mies. sprawozdawczym | | 792 | 804 | 12 | 1,5 | |
| | w tym | niesubsydiowanej | 601 | 601 | 0 | 0,0 | |
| | | podjęcie działalności gospodarczej | 36 | 34 | -2 | -5,6 | |
| | | pracy sezonowej | 0 | 0 | 0 | x | |
| | | subsydiowanej | 191 | 203 | 12 | 6,3 | |
| | z tego | z tego | prac interwencyjnych | 53 | 74 | 21 | 39,6 |
| | | | robót publicznych | 70 | 70 | 0 | 0,0 |
| | | | podjęcia działalności gospodarczej | 29 | 29 | 0 | 0,0 |
| | | | w tym w ramach bonu na zasiedlenie | 0 | 0 | 0 | x |
| | | | podjęcia pracy w ramach refundacji kosztów zatrudnienia bezrobotnego | 26 | 23 | -3 | -11,5 |
| | | | podjęcia pracy poza miejscem zamieszkania w ramach bonu na zasiedlenie | 9 | 4 | -5 | -55,6 |
| | | | podjęcia pracy w ramach bonu zatrudnieniowego | 0 | 0 | 0 | x |
| | | | podjęcia pracy w ramach świadczenia aktywizacyjnego | 0 | 0 | 0 | x |
| | | | podjęcia pracy w ramach grantu na utworzenie stanowiska pracy zdalnej | 0 | 0 | 0 | x |
| | | | podjęcia pracy w ramach refundacji składek na ubezpieczenie społeczne | 0 | 0 | 0 | x |
| | | | podjęcia pracy w ramach dofinansowania wynagrodzenia za zatrudnienie skierowanego bezrobotnego powyżej 50 roku życia | 0 | 0 | 0 | x |
| | | | inne | 4 | 3 | -1 | -25,0 |
| | | | | rozpoczęcia szkolenia | 62 | 10 | -52 |
| | | w tym w ramach bonu szkoleniowego | 0 | 0 | 0 | x | |
| | | rozpoczęcia stażu | 54 | 66 | 12 | 22,2 | |
| | | w tym w ramach bonu stażowego | 0 | 0 | 0 | x | |
| | | rozpoczęcia przygotowania zawodowego dorosłych | 0 | 0 | 0 | x | |
| | | rozpoczęcia pracy społecznie użytecznej | 37 | 35 | -2 | -5,4 | |
| | | w tym w ramach PAI | 0 | 0 | 0 | x | |
| | | skierowanie do agencji zatrudnienia w ramach zlecenia działań aktywizacyjnych | 0 | 0 | 0 | x | |
| | | odmowy bez uzasadnionej przyczyny przyjęcia propozycji odpowiedniej pracy lub innej formy pomocy, w tym w ramach PAI | 1 | 0 | -1 | x | |
| | | niepotwierdzenia gotowości do pracy | 135 | 70 | -65 | -48,1 | |
| | dobrowolnej rezygnacji ze statusu bezrobotnego | 59 | 66 | 7 | 11,9 | | |
| | podjęcia nauki | 0 | 0 | 0 | x | | |
| | osiągnięcia wieku emerytalnego | 17 | 17 | 0 | 0,0 | | |
| | nabycia praw emerytalnych lub rentowych | 7 | 17 | 10 | 142,9 | | |
| | nabycia praw do świadczenia przedemerytalnego | 18 | 10 | -8 | -44,4 | | |
| | innych | 79 | 69 | -10 | -12,7 | | |
| Bezrobotni według stanu w końcu miesiąca sprawozdawczego | | 1 684 | 1 676 | -8 | -0,5 | | |
| w tym zarejestrowani po raz pierwszy | | 270 | 281 | 11 | 4,1 | | |

Niepełnosprawni

| Lp. | Wyszczególnienie | 06/2024 | 06/2025 | wzrost/spadek |
|-----|---|---------|---------|---------------|
| 1 | Liczba zarejestrowanych ogółem | 150 | 124 | -26 |
| | z tego: | | | |
| | - niepełnosprawni poszukujący pracy niepozostający w zatrudnieniu | 14 | 13 | -1 |
| | - niepełnosprawni bezrobotni | 136 | 111 | -25 |
| 2 | Bezrobotni niepełnosprawni z prawem do zasiłku | 31 | 24 | -7 |
| 3 | Zarejestrowani od początku roku | 91 | 86 | -5 |
| 4 | Niepełnosprawni, którzy podjęli pracę od początku roku | 48 | 34 | -14 |

Miejsca pracy i aktywizacji zgłoszone do urzędu

| Lp. | Wyszczególnienie | 01-06/2024 | 01-06/2025 | wzrost/spadek |
|--|------------------------------------|------------|------------|---------------|
| 1 | Miejsca pracy ogółem | 441 | 404 | -37 |
| | w tym na pracę subsydiowaną | 149 | 176 | +27 |
| 2 | Miejsca aktywizacji zawodowej | 98 | 101 | +3 |
| | w tym | | | |
| | - staże | 58 | 78 | +20 |
| | - przygotowanie zawodowe dorosłych | 0 | 0 | 0 |
| | - prace społecznie użyteczne | 40 | 23 | -17 |
| Razem miejsca pracy i aktywizacji zawodowej | | 539 | 505 | -34 |