



**Powiatowy Urząd Pracy
w Lublinie**

ZESTAWIENIA STATYSTYCZNE

*Stan na koniec **grudnia 2023 r.***

<i>MRiPS-01 sprawozdanie o rynku pracy</i>	<i>str. 1</i>
<i>Osoby bezrobotne figurujące w rejestrze urzędu pracy w ostatnim półroczu</i>	<i>str. 10</i>
<i>Osoby bezrobotne włączane do ewidencji bezrobotnych w ostatnim półroczu</i>	<i>str. 11</i>
<i>Osoby bezrobotne wyłączone z ewidencji bezrobotnych w ostatnim półroczu</i>	<i>str. 12</i>
<i>Osoby bezrobotne wg miejsca zarejestrowania w ostatnich trzech miesiącach</i>	<i>str. 13</i>
<i>Bezrobotni zarejestrowani w PUP Lublin</i>	
<i>- według wieku</i>	<i>str. 14</i>
<i>- według wykształcenia</i>	<i>str. 14</i>
<i>- według stażu pracy</i>	<i>str. 15</i>
<i>- według czasu pozostawania bez pracy w miesiącach</i>	<i>str. 15</i>
<i>Wybrane kategorie osób bezrobotnych</i>	<i>str. 16</i>

MINISTERSTWO RODZINY I POLITYKI SPOŁECZNEJ,
ul. Nowogrodzka 1/3/5, 00-513 Warszawa

Powiatowy Urząd Pracy w Lublinie	MRiPS – 01 Sprawozdanie o rynku pracy 01.12.2023- 31.12.2023	Termin przekazania: zgodnie z PBSSP 2023 r.
Numer identyfikacyjny REGON 431214322		
Obowiązek przekazywania danych statystycznych wynika z art. 30 ust.1 pkt 3 ustawy z dnia 29 czerwca 1995 r. o statystyce publicznej (Dz. U. z 2022 r. poz. 459, 830) oraz rozporządzenia Rady Ministrów w sprawie programu badań statystycznych statystyki publicznej na rok 2023		

Gmina: 999999

Miejscowość: 9999999

Powiat: 9999

Dział 1. STRUKTURA I BILANS BEZROBOTNYCH

1.1. Struktura bezrobotnych

Wyszczególnienie			Bezrobotni zarejestrowani		Bezrobotni, którzy podjęli pracę		Bezrobotni zarejestrowani			
			w miesiącu sprawozdawczym		w końcu mies. sprawozdawczego		ogółem		w tym z prawem do zasiłku	
			razem	kobiety	razem	kobiety	razem	kobiety	razem	kobiety
0		1	2	3	4	5	6	7	8	
Ogółem (w. 02+04)		01	469	207	201	110	2613	1281	299	162
z tego osoby	poprzednio pracujące	02	389	169	178	101	2098	976	298	161
	w tym zwolnione z przyczyn dotyczących zakładu pracy	03	18	9	15	9	108	59	52	29
	dotychczas niepracujące	04	80	38	23	9	515	305	1	1
Wybrane kategorie bezrobotnych (z ogółem)										
Zamieszkali na wsi		05	426	193	185	104	2385	1186	275	150
w tym posiadający gospodarstwo rolne		06	10	5	6	6	77	35	15	9
Osoby w okresie do 12 miesięcy od dnia ukończenia nauki		07	56	22	20	7	164	80	2	1
Cudzoziemcy		08	5	4	4	4	33	24	2	2
Bez kwalifikacji zawodowych		09	139	55	47	24	882	458	56	30
Bez doświadczenia zawodowego		10	124	55	43	19	801	458	1	1
Kobiety, które nie podjęły zatrudnienia po urodzeniu dziecka		11	X	21	X	13	X	369	X	6
Osoby będące w szczególnej sytuacji na rynku pracy		12	365	173	144	76	2083	1076	177	105
z wiersza 12	do 30 roku życia	13	205	88	95	46	868	480	83	51
	w tym do 25 roku życia	14	124	45	52	19	462	235	21	8
	długotrwale bezrobotne	15	101	61	30	16	1120	626	0	0
	powyżej 50 roku życia	16	57	21	18	11	525	151	67	34
	korzystające ze świadczeń z pomocy społecznej	17	0	0	0	0	4	3	0	0
	posiadające co najmniej jedno dziecko do 6 roku życia	18	35	26	26	18	405	372	39	33
	posiadające co najmniej jedno dziecko niepełnosprawne do 18 roku życia	19	1	0	0	0	6	4	1	0
niepełnosprawni	20	23	11	6	1	176	70	14	6	

MINISTERSTWO RODZINY I POLITYKI SPOŁECZNEJ,
ul. Nowogrodzka 1/3/5, 00-513 Warszawa

Powiatowy Urząd Pracy w Lublinie

Numer identyfikacyjny REGON
431214322

MRiPS – 01
Sprawozdanie o rynku pracy

01.12.2023- 31.12.2023

Termin przekazania:
zgodnie z PBSSP 2023 r.

Obowiązek przekazywania danych statystycznych wynika z art. 30 ust.1 pkt 3 ustawy z dnia 29 czerwca 1995 r. o statystyce publicznej (Dz. U. z 2022 r. poz. 459, 830) oraz rozporządzenia Rady Ministrów w sprawie programu badań statystycznych statystyki publicznej na rok 2023

Gmina: 999999

Miejscowość: 9999999

Powiat: 9999

1.2 Bilans bezrobotnych, w tym wybranych grup w szczególnej sytuacji na rynku pracy

Wyszczególnienie		Ogółem	z ogółem														
			kobiety	zamieszkali na wsi		z prawem do zasiłku		do 30 roku życia		do 25 roku życia		powyżej 50 roku życia		długotrwale bezrobotni			
				razem	kobiety	razem	kobiety	razem	kobiety	razem	kobiety	razem	kobiety	razem	kobiety		
0		1	2	3	4	5	6	7	8	9	10	11	12	13	14		
Bezrobotni zarejestrowani w miesiącu sprawozdawczym (w.22+23)		21	469	207	426	193	109	53	205	88	124	45	57	21	101	61	
z tego	po raz pierwszy	22	83	30	80	28	18	7	51	18	41	11	5	2	X	X	
	po raz kolejny	23	386	177	346	165	91	46	154	70	83	34	52	19	101	61	
z wie-rsza 21	po pracach interwencyjnych	24	0	0	0	0	0	0	0	0	0	0	0	0	0	0	
	po robotach publicznych	25	0	0	0	0	0	0	0	0	0	0	0	0	0	0	
	po stażu	26	53	37	50	36	7	5	30	18	19	13	2	2	7	6	
	po odbyciu przygotowania zawodowego dorosłych	27	0	0	0	0	0	0	0	0	0	0	0	0	0	0	
	po szkoleniu	28	82	36	74	34	13	4	46	19	25	9	6	2	16	10	
	po pracach społecznie użytecznych	29	5	3	5	3	0	0	1	1	0	0	2	0	5	3	
Osoby wyłączone z ewidencji bezrobotnych w miesiącu sprawozdawczym (w.31+48+50+52+53+55 do 63)		30	444	205	407	192	62	35	214	96	126	44	50	15	80	32	
z tego	podjęcia pracy w mies. sprawozdawczym (w. 32+35)	31	201	110	185	104	39	24	95	46	52	19	18	11	30	16	
	w tym	niesubsydiowanej	32	139	81	129	77	27	18	66	34	37	14	12	9	19	13
		podjęcie działalności gospodarczej	33	3	2	3	2	0	0	1	1	1	1	0	0	0	0
		pracy sezonowej	34	0	0	0	0	0	0	0	0	0	0	0	0	0	0
	subsydiowanej (w.36+37+38+40 do 47)		35	62	29	56	27	12	6	29	12	15	5	6	2	11	3
		prac interwencyjnych	36	11	6	10	6	3	1	4	3	3	2	1	0	1	0
		robót publicznych	37	1	1	1	1	0	0	0	0	0	0	0	0	0	0
		podjęcia działalności gospodarczej	38	34	14	30	12	7	3	19	8	8	3	1	0	7	2
		w tym w ramach bonu na zasiedlenie	39	0	0	0	0	0	0	0	0	0	0	X	X	0	0
		podjęcia pracy w ramach refundacji kosztów zatrudnienia bezrobotnego	40	15	7	14	7	1	1	5	0	4	0	4	2	3	1

z tego	podjęcia pracy poza miejscem zamieszkania w ramach bonu na zasiedlenie	41	1	1	1	1	1	1	1	1	0	0	X	X	0	0	
	podjęcia pracy w ramach bonu zatrudnieniowego	42	0	0	0	0	0	0	0	0	0	0	0	X	X	0	0
	podjęcia pracy w ramach świadczenia aktywizacyjnego	43	0	0	0	0	0	0	0	0	0	0	0	0	0	0	0
	podjęcia pracy w ramach grantu na telepracę	44	0	0	0	0	0	0	0	0	0	0	0	0	0	0	0
	podjęcia pracy w ramach refundacji składek na ubezpieczenia społeczne	45	0	0	0	0	0	0	0	0	0	0	0	X	X	0	0
	podjęcia pracy w ramach dofinansowania wynagrodzenia za zatrudnienie skierowanego bezrobotnego powyżej 50 roku życia	46	0	0	0	0	0	0	0	X	X	X	X	0	0	0	0
	inne	47	0	0	0	0	0	0	0	0	0	0	0	0	0	0	0
	rozpoczęcia szkolenia	48	81	34	76	33	11	4	47	20	25	10	5	1	15	8	
	w tym w ramach bonu szkoleniowego	49	0	0	0	0	0	0	0	0	0	0	X	X	0	0	
	rozpoczęcia stażu	50	43	29	40	26	4	3	22	17	11	8	3	1	3	1	
	w tym w ramach bonu stażowego	51	0	0	0	0	0	0	0	0	0	0	X	X	0	0	
	rozpoczęcia przygotowania zawodowego dorosłych	52	0	0	0	0	0	0	0	0	0	0	0	0	0	0	
	rozpoczęcia prac społecznie użytecznych	53	0	0	0	0	0	0	0	0	0	0	0	0	0	0	
	w tym w ramach PAI	54	0	0	0	0	0	0	0	0	0	0	0	0	0	0	
	skierowania do agencji zatrudnienia w ramach zlecania działań aktywizacyjnych	55	0	0	0	0	0	0	0	0	0	0	0	0	0	0	
	odmowy bez uzasadnionej przyczyny przyjęcia propozycji odpowiedniej pracy lub innej formy pomocy, w tym w ramach PAI	56	1	0	1	0	0	0	1	0	1	0	0	0	0	0	
	niepotwierdzenia gotowości do pracy	57	75	15	66	13	2	0	37	9	29	6	11	0	13	2	
	dobrowolnej rezygnacji ze statusu bezrobotnego	58	18	8	17	8	0	0	10	4	6	1	2	0	4	2	
	podjęcia nauki	59	0	0	0	0	0	0	0	0	0	0	0	0	0	0	
	osiągnięcia wieku emerytalnego	60	5	0	5	0	0	0	X	X	X	X	5	0	5	0	
	nabycia praw emerytalnych lub rentowych	61	1	0	1	0	0	0	0	0	0	0	1	0	0	0	
nabycia praw do świadczenia przedemerytalnego	62	1	0	1	0	1	0	X	X	X	X	1	0	0	0		
innych	63	18	9	15	8	5	4	2	0	2	0	4	2	10	3		
Bezrobotni, którzy w miesiącu sprawozdawczym utracili prawo do zasiłku (rubryki 5 i 6) lub status osoby będącej w szczególnej sytuacji na rynku pracy (rubryki 7 - 10)	64	X	X	X	X	29	15	6	4	10	3	X	X	X	X		
Bezrobotni według stanu w końcu miesiąca sprawozdawczego	65	2613	1281	2385	1186	299	162	868	480	462	235	525	151	1120	626		
w tym zarejestrowani po raz pierwszy	66	594	336	567	321	75	42	343	199	241	128	76	27	181	125		

MINISTERSTWO RODZINY I POLITYKI SPOŁECZNEJ,
ul. Nowogrodzka 1/3/5, 00-513 Warszawa

Powiatowy Urząd Pracy w Lublinie	MRiPS – 01 Sprawozdanie o rynku pracy 01.12.2023- 31.12.2023	Termin przekazania: zgodnie z PBSSP 2023 r.
Numer identyfikacyjny REGON 431214322		
Obowiązek przekazywania danych statystycznych wynika z art. 30 ust.1 pkt 3 ustawy z dnia 29 czerwca 1995 r. o statystyce publicznej (Dz. U. z 2022 r. poz. 459, 830) oraz rozporządzenia Rady Ministrów w sprawie programu badań statystycznych statystyki publicznej na rok 2023		

Gmina: 999999

Miejscowość: 9999999

Powiat: 9999

Dział 1.3. Aktywne formy przeciwdziałania bezrobociu

Wyszczególnienie	0	Bezrobotni objęci aktywnymi formami przeciwdziałania bezrobociu			
		w miesiącu sprawozdawczym kończącym udział w wybranej formie		w końcu miesiąca sprawozdawczego biorący udział w wybranej formie	
		razem	kobiety	razem	kobiety
		1	2	3	4
Prace interwencyjne	67	8	6	50	24
Roboty publiczne	68	1	1	8	6
Szkolenie	69	80	35	11	2
w tym w ramach bonu szkoleniowego	70	0	0	0	0
Staż	71	61	44	177	124
w tym w ramach bonu stażowego	72	0	0	0	0
Przygotowanie zawodowe dorosłych	73	0	0	0	0
Prace społecznie użyteczne	74	2	1	0	0
w tym w ramach PAI	75	0	0	0	0
Świadczenie aktywizacyjne	76	0	0	0	0
Grant na telepracę	77	0	0	0	0
Refundacja składek na ubezpieczenie społeczne	78	0	0	0	0
Dofinansowanie wynagrodzenia za zatrudnienie skierowanego bezrobotnego powyżej 50 roku życia	79	0	0	13	8
w tym powyżej 60 roku życia	80	0	0	1	0
Zakończyły określony w umowie okres prowadzenia działalności gospodarczej	81	10	3	X	X

MINISTERSTWO RODZINY I POLITYKI SPOŁECZNEJ,
ul. Nowogrodzka 1/3/5, 00-513 Warszawa

Powiatowy Urząd Pracy w Lublinie	MRiPS – 01 Sprawozdanie o rynku pracy 01.12.2023- 31.12.2023	Termin przekazania: zgodnie z PBSSP 2023 r.
Numer identyfikacyjny REGON 431214322		
Obowiązek przekazywania danych statystycznych wynika z art. 30 ust.1 pkt 3 ustawy z dnia 29 czerwca 1995 r. o statystyce publicznej (Dz. U. z 2022 r. poz. 459, 830) oraz rozporządzenia Rady Ministrów w sprawie programu badań statystycznych statystyki publicznej na rok 2023		

Gmina: 999999

Miejscowość: 9999999

Powiat: 9999

DZIAŁ 2. OSOBY POSZUKUJĄCE PRACY, OSOBY UPRAWNIONE DO DODATKU AKTYWIZACYJNEGO, CUDZOZIEMCY

Wyszczególnienie			Razem	Kobiety	Razem	Kobiety
			w miesiącu sprawozdawczym		w końcu miesiąca sprawozdawczego	
0			1	2	3	4
Osoby, które nabyły uprawnienie do dodatku aktywizacyjnego w wyniku podjęcia zatrudnienia	skierowane przez powiatowy urząd pracy	01	0	0	0	0
	z własnej inicjatywy	02	21	14	28	15
Zarejestrowani jako cudzoziemcy z prawem do zasiłku			03	1	2	2
w tym z krajów EOG oraz Szwajcarii			04	0	0	0
Zarejestrowani jako cudzoziemcy bez prawa do zasiłku			05	6	66	51
w tym z krajów EOG oraz Szwajcarii			06	0	5	3
Polacy z prawem do zasiłku transferowego			07	1	2	0
Poszukujący pracy			08	15	103	68
w tym niepełnosprawni niepozostający w zatrudnieniu			09	10	25	7

MINISTERSTWO RODZINY I POLITYKI SPOŁECZNEJ,
ul. Nowogrodzka 1/3/5, 00-513 Warszawa

Powiatowy Urząd Pracy w Lublinie	MRiPS – 01 Sprawozdanie o rynku pracy	Termin przekazania: zgodnie z PBSSP 2023 r.
Numer identyfikacyjny REGON 431214322	01.12.2023- 31.12.2023	
Obowiązek przekazywania danych statystycznych wynika z art. 30 ust.1 pkt 3 ustawy z dnia 29 czerwca 1995 r. o statystyce publicznej (Dz. U. z 2022 r. poz. 459, 830) oraz rozporządzenia Rady Ministrów w sprawie programu badań statystycznych statystyki publicznej na rok 2023		

Gmina: 999999

Miejscowość: 9999999

Powiat: 9999

DZIAŁ 3. WOLNE MIEJSCA PRACY I MIEJSCA AKTYWIZACJI ZAWODOWEJ

Wyszczególnienie		Zgłoszone w miesiącu sprawozdawczym				W końcu miesiąca sprawozdawczego		
		razem	z rubr. 1 dotyczące pracy			razem	w tym niewykorzystane dłużej niż 30 dni	
			subsydiowanej	z sektora publicznego	sezonowej			
0	01	1	2	3	4	5	6	
Ogółem wolne miejsca pracy i miejsca aktyw. zawod. (w.02+03)	01	468	61	46	168	384	37	
z o g ó ł e m	zatrudnienie lub inna praca zarobkowa	02	436	29	42	168	373	32
	miejsca aktywizacji zawodowej	03	32	32	4	X	11	5
	z staże	04	32	32	4	X	11	5
	t przygotowanie zawodowe dorosłych	05	0	0	0	X	0	0
	g prace społecznie użyteczne	06	0	0	0	X	0	0
	o dla niepełnosprawnych	07	15	1	1	2	12	0
	dla osób w okresie do 12 m-cy od dnia ukończenia nauki w ramach testu rynku pracy	08	0	0	0	0	0	0
	09	3	0	0	0	0	0	

MINISTERSTWO RODZINY I POLITYKI SPOŁECZNEJ,
ul. Nowogrodzka 1/3/5, 00-513 Warszawa

Powiatowy Urząd Pracy w Lublinie	MRiPS – 01 Sprawozdanie o rynku pracy 01.12.2023- 31.12.2023	Termin przekazania: zgodnie z PBSSP 2023 r.
Numer identyfikacyjny REGON 431214322		
Obowiązek przekazywania danych statystycznych wynika z art. 30 ust.1 pkt 3 ustawy z dnia 29 czerwca 1995 r. o statystyce publicznej (Dz. U. z 2022 r. poz. 459, 830) oraz rozporządzenia Rady Ministrów w sprawie programu badań statystycznych statystyki publicznej na rok 2023		

Gmina: 999999

Miejscowość: 9999999

Powiat: 9999

Dział 4. ZGŁOSZENIA ZWOLNIEŃ I ZWOLNIENIA GRUPOWE, ZWOLNIENIA MONITOROWANE

Wyszczególnienie		W miesiącu sprawozdawczym				W końcu miesiąca sprawozdawczego			
		z sektora publicznego		z sektora prywatnego		z sektora publicznego		z sektora prywatnego	
		zakłady	osoby	zakłady	osoby	zakłady	osoby	zakłady	osoby
0		1	2	3	4	5	6	7	8
Zgłoszenia zwolnień grupowych	01	0	0	0	0	0	0	0	0
Zwolnienia grupowe	02	0	0	0	0	X	X	X	X
Zwolnienia monitorowane	03	0	0	0	0	X	X	X	X

MINISTERSTWO RODZINY I POLITYKI SPOŁECZNEJ,
ul. Nowogrodzka 1/3/5, 00-513 Warszawa

Powiatowy Urząd Pracy w Lublinie

Numer identyfikacyjny REGON
431214322

MRiPS – 01
Sprawozdanie o rynku pracy

01.12.2023- 31.12.2023

Termin przekazania:
zgodnie z PBSSP 2023 r.

Obowiązek przekazywania danych statystycznych wynika z art. 30 ust.1 pkt 3 ustawy z dnia 29 czerwca 1995 r. o statystyce publicznej (Dz. U. z 2022 r. poz. 459, 830) oraz rozporządzenia Rady Ministrów w sprawie programu badań statystycznych statystyki publicznej na rok 2023

Gmina: 999999

Miejscowość: 9999999

Powiat: 9999

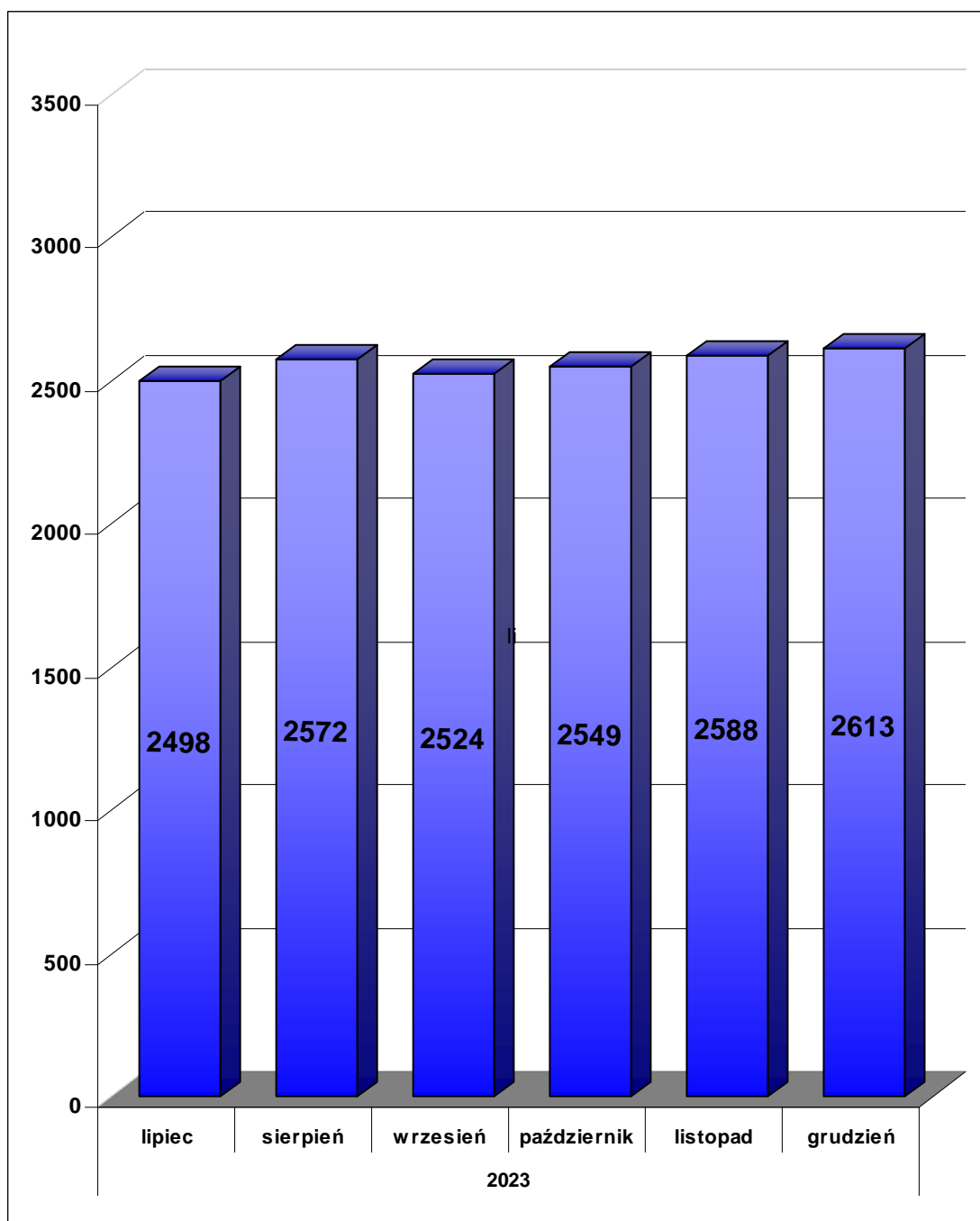
DZIAŁ 5. STRUKTURA BEZROBOTNYCH WEDŁUG WYBRANYCH KATEGORII ORAZ POSZUKUJĄCYCH PRACY

Wyszczególnienie		Bezrobotni zarejestrowani						Liczba bezrobotnych będących w szczególnej sytuacji na rynku pracy									Posz. pracy
		razem	w tym				razem	z rubryki 6									
			kobiety	zam. na wsi	w okresie do 12 m-cy od dnia uk. nauki	pozos. bez pracy pow. 12 m-cy od mom. zarej. się		do 30 r.ż.	w tym do 25 r.ż.	dług. bezrobotni	pow. 50 r.ż.	korz. ze świad. z pom. społ.	posiad. co naj. jedno dz. do 6 r.ż.	posiad. co naj. jedno dz. niep. do 18 r.ż.	niepełnosprawni		
0	01	2	3	4	5	6	7	8	9	10	11	12	13	14	15		
Ogółem		2613	1281	2385	164	849	2083	868	462	1120	525	4	405	6	176	103	
Czas pozostawiania bez pracy w m-c	do 1	02	385	160	349	46	X	256	167	101	42	49	0	26	1	18	12
	1-3	03	539	241	502	70	X	383	244	147	58	81	0	41	1	26	17
	3-6	04	407	172	367	46	X	273	159	92	47	56	0	50	3	19	14
	6-12	05	433	205	404	2	X	322	125	48	126	92	1	78	1	30	39
	12-24	06	368	224	332	X	368	368	97	44	368	77	0	92	0	26	11
	pow. 24	07	481	279	431	X	481	481	76	30	479	170	3	118	0	57	10
Wiek	18-24	08	462	235	429	147	74	462	462	462	109	X	0	59	0	12	10
	25-34	09	770	463	700	16	235	620	406	X	314	X	1	220	3	26	15
	35-44	10	635	330	581	1	212	359	X	X	292	X	1	123	2	44	27
	45-54	11	400	172	364	0	160	296	X	X	204	179	1	3	1	39	35
	55-59	12	205	81	185	0	89	205	X	X	109	205	0	0	0	34	12
	60 lat i więcej	13	141	0	126	0	79	141	X	X	92	141	1	0	0	21	4

Wyszczególnienie			Bezrobotni zarejestrowani					Liczba bezrobotnych będących w szczególnej sytuacji na rynku pracy									Posz. pracy	
			razem	w tym				razem	z rubryki 6									
				kobiety	zam. na wsi	w okresie do 12 m-cy od dnia uk. nauki	pozos. bez pracy pow. 12 m-cy od mom. zarej. się		do 30 r.ż.	w tym do 25 r.ż.	dług. bezrobotni	pow. 50 r.ż.	korz. ze świad. z pom. społ.	posiad. co naj. jedno dz. do 6 r.ż.	posiad. co naj. jedno dz. niep. do 18 r.ż.	niepełnosprawni		
0	1	2	3	4	5	6	7	8	9	10	11	12	13	14	15			
Wykształcenie	wyższe	14	422	291	387	43	97	315	154	36	136	40	0	76	1	20	40	
	policealne i śr. zawod./branżowe	15	724	366	655	73	207	579	316	199	267	81	1	123	1	40	22	
	średnie ogólnokształcące	16	333	198	302	22	96	261	150	89	127	15	0	58	2	21	8	
	zasadnicze zawod./branżowe	17	576	204	523	26	210	468	111	67	277	213	2	60	0	54	11	
	gimnaz./podstaw. i poniżej	18	558	222	518	0	239	460	137	71	313	176	1	88	2	41	22	
Staż pracy ogółem	do 1 roku	19	730	365	651	46	236	617	339	172	336	70	0	123	2	43	27	
	1-5	20	614	299	557	9	187	479	210	60	253	72	2	126	1	43	8	
	5-10	21	319	137	289	1	89	208	23	1	123	84	0	55	1	22	15	
	10-20	22	285	123	268	0	90	182	0	X	106	122	1	23	1	26	8	
	20-30	23	116	44	105	0	36	95	X	X	45	91	0	0	0	13	4	
	30 lat i więcej	24	34	8	30	0	7	34	X	X	11	33	0	1	0	4	5	
bez stażu	25	515	305	485	108	204	468	296	229	246	53	1	77	1	25	36		

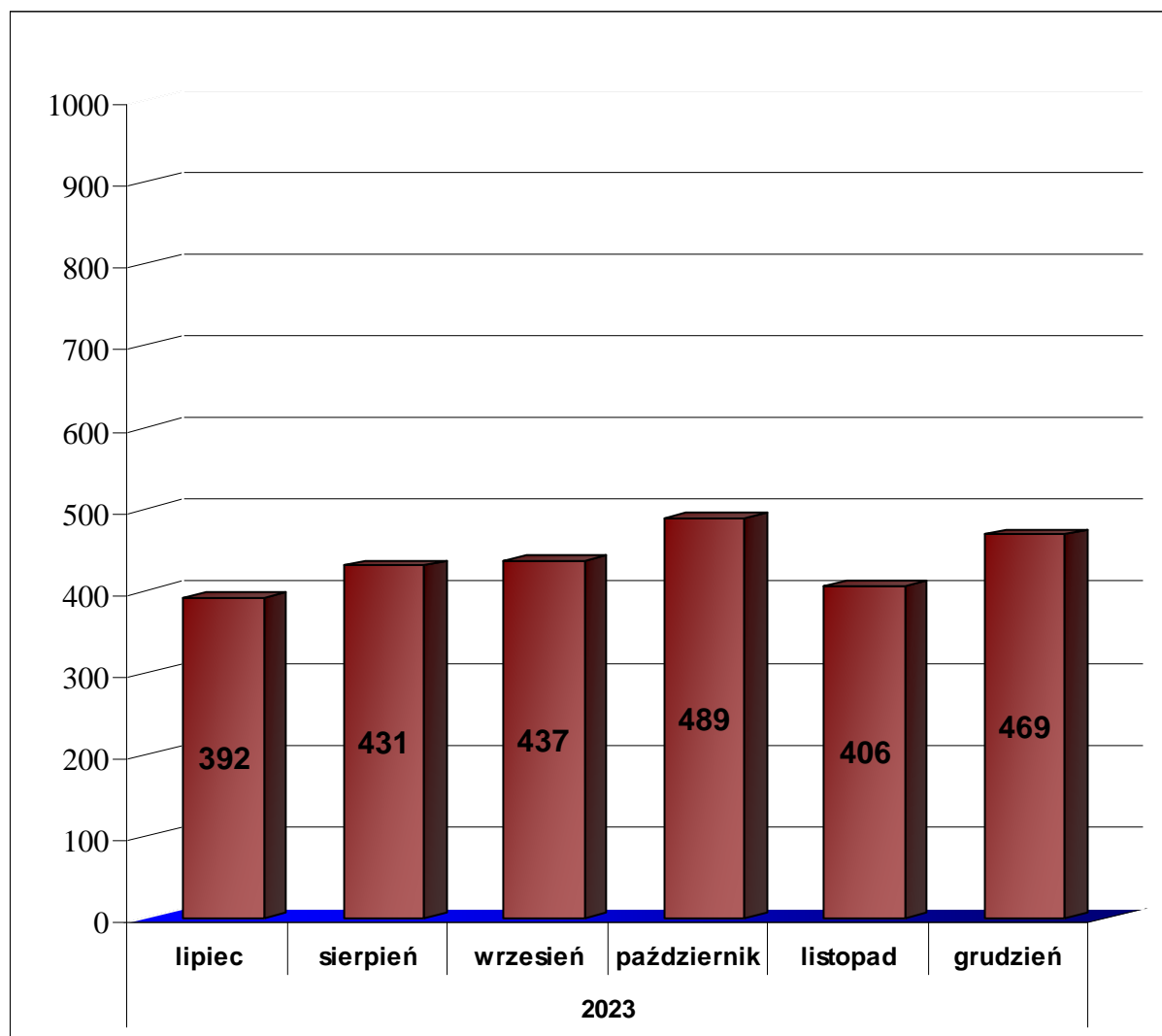
Osoby bezrobotne figurujące w rejestrze urzędu pracy w ostatnim półroczu

rok	2023					
miesiąc	lipiec	sierpień	wrzesień	październik	listopad	grudzień
osoby zarejestrowane	2498	2572	2524	2549	2588	2613



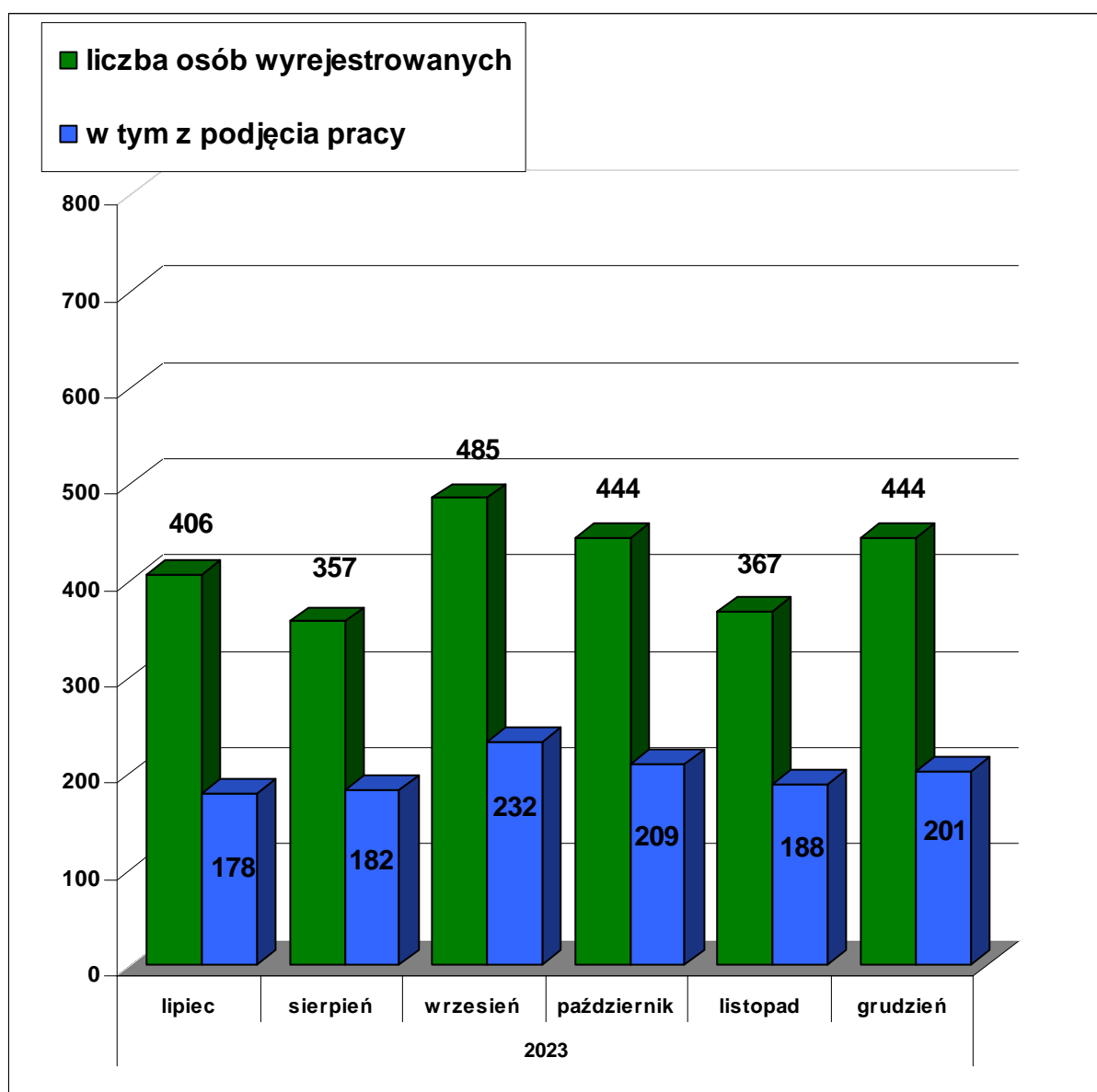
Osoby bezrobotne włączane do ewidencji bezrobotnych w ostatnim półroczu

rok	2023					
miesiąc	lipiec	sierpień	wrzesień	październik	listopad	grudzień
osoby zarejestrowane w danym miesiącu	392	431	437	489	406	469



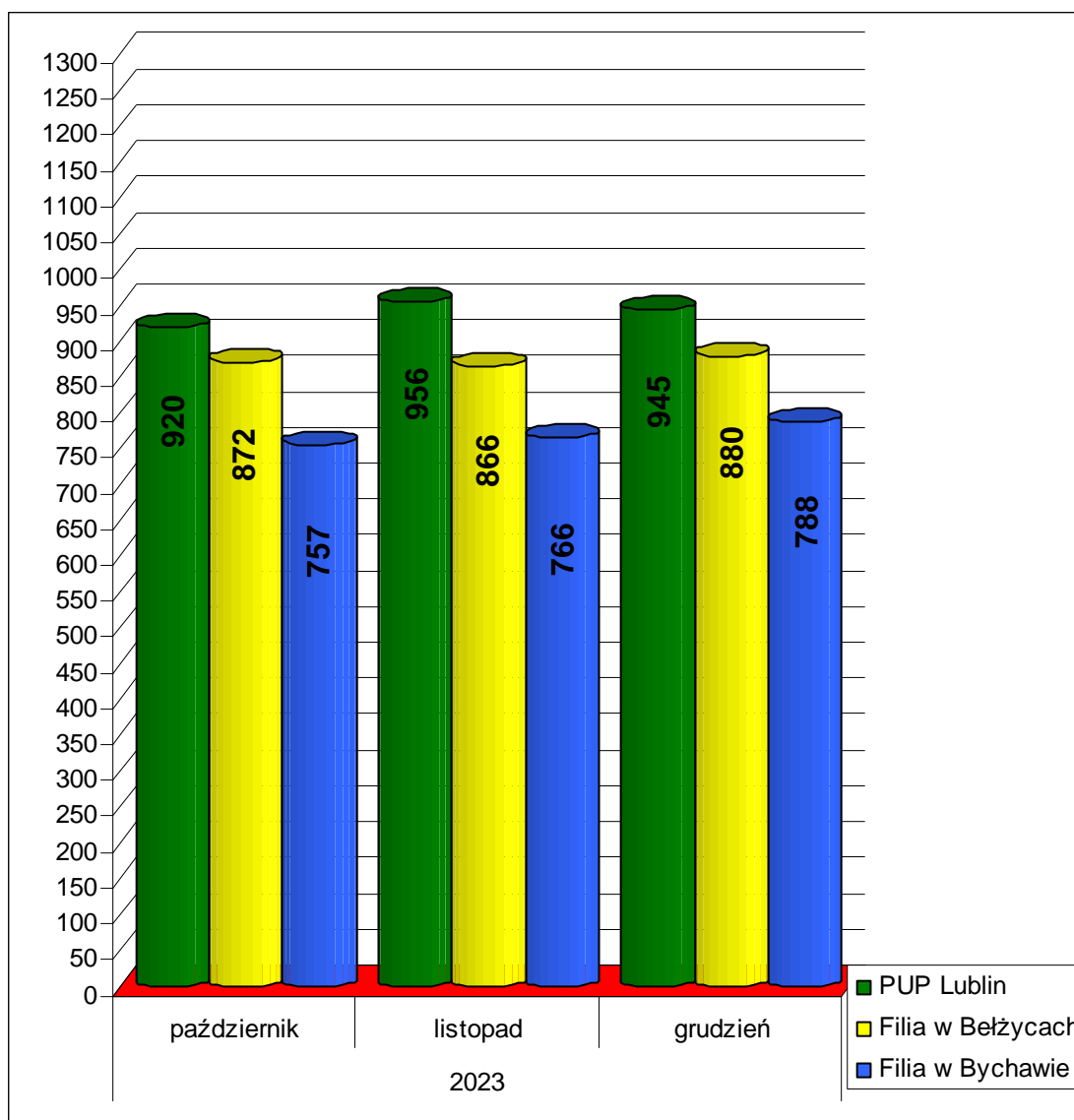
Osoby bezrobotne wyłączone z ewidencji bezrobotnych w ostatnim półroczu

rok	2023					
miesiąc	lipiec	sierpień	wrzesień	październik	listopad	grudzień
osoby wyrejestrowane	406	357	485	444	367	444
w tym podjęcie pracy	178	182	232	209	188	201

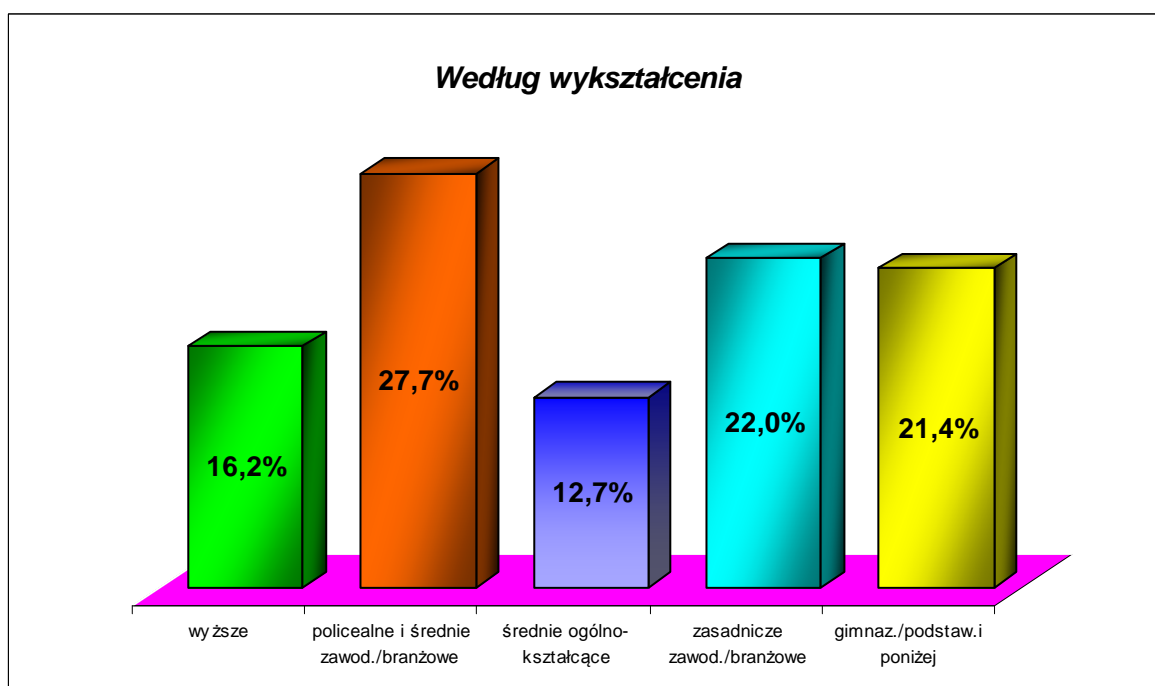
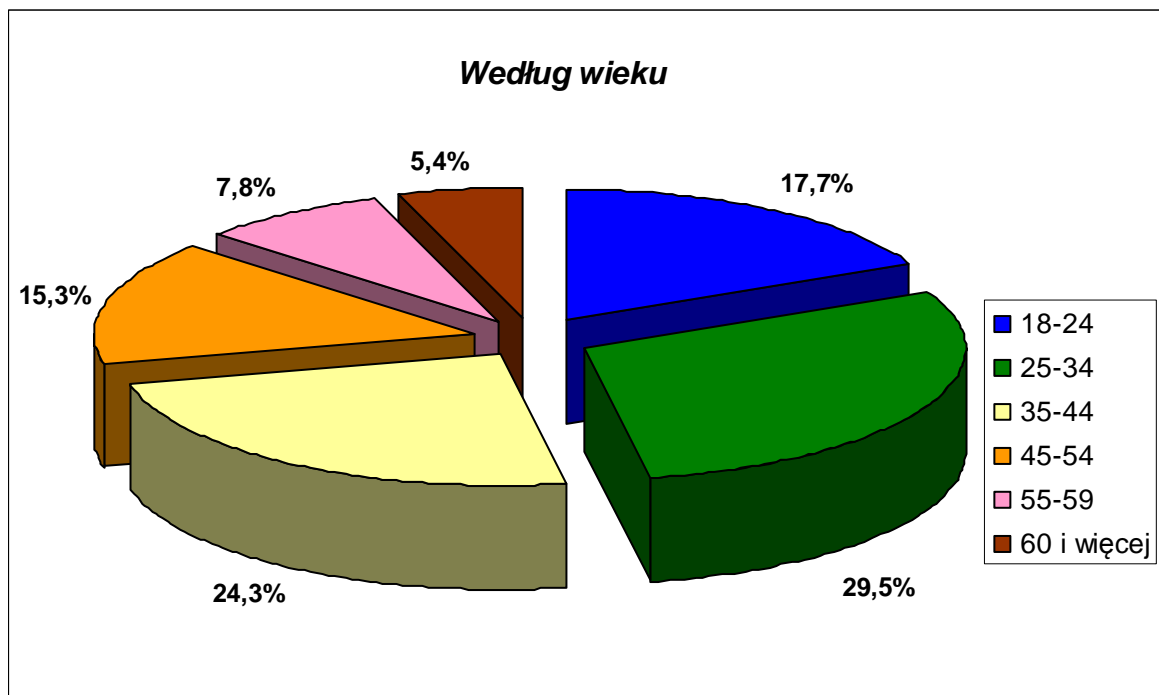


Osoby bezrobotne wg miejsca zarejestrowania w ostatnich trzech miesiącach

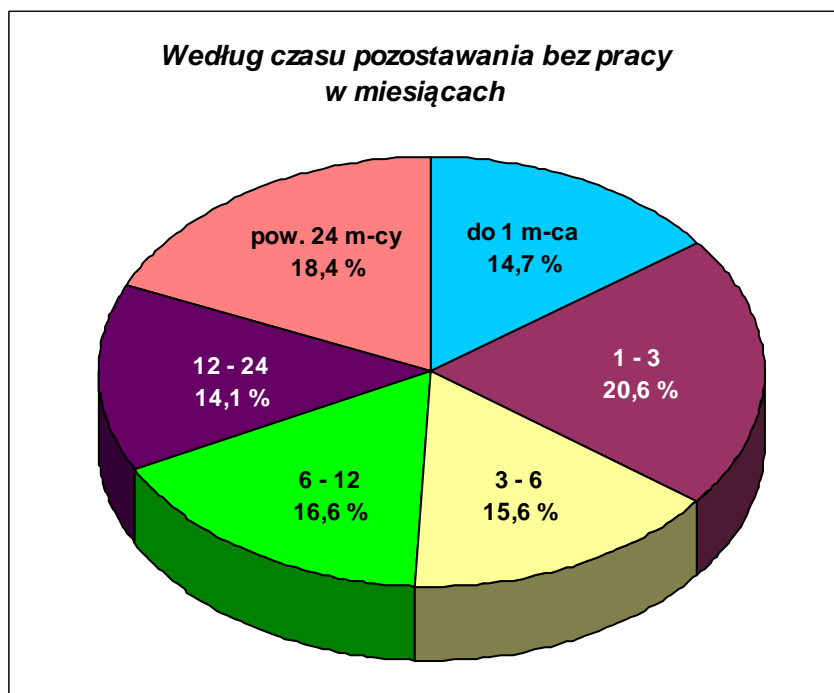
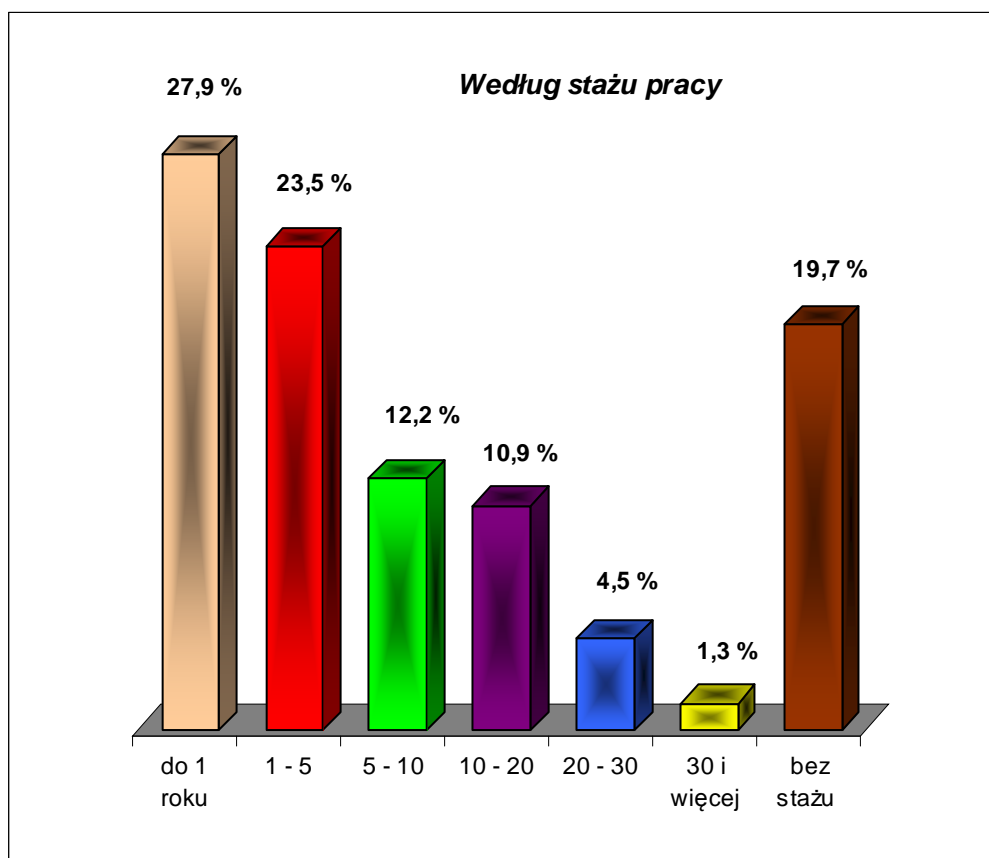
	2023		
	Październik	Listopad	Grudzień
PUP Lublin	920	956	945
Filia w Beżycach	872	866	880
Filia w Bychawie	757	766	788



Bezrobotni zarejestrowani w PUP Lublin na koniec grudnia 2023 r.



Bezrobotni zarejestrowani w PUP Lublin na koniec grudnia 2023 r.



Wybrane kategorie osób bezrobotnych



■ Procentowo ■ Liczbowo