



**Powiatowy Urząd Pracy  
w Lublinie**

# ***ZESTAWIENIA STATYSTYCZNE***

*Stan na koniec lipca 2024 r.*

<i>MRiPS-01 sprawozdanie o rynku pracy</i>	<i>str. 1</i>
<i>Osoby bezrobotne figurujące w rejestrze urzędu pracy w ostatnim półroczu</i>	<i>str. 10</i>
<i>Osoby bezrobotne włączane do ewidencji bezrobotnych w ostatnim półroczu</i>	<i>str. 11</i>
<i>Osoby bezrobotne wyłączone z ewidencji bezrobotnych w ostatnim półroczu</i>	<i>str. 12</i>
<i>Osoby bezrobotne wg miejsca zarejestrowania w ostatnich trzech miesiącach</i>	<i>str. 13</i>
<i>Bezrobotni zarejestrowani w PUP Lublin</i>	
<i>- według wieku</i>	<i>str. 14</i>
<i>- według wykształcenia</i>	<i>str. 14</i>
<i>- według stażu pracy</i>	<i>str. 15</i>
<i>- według czasu pozostawania bez pracy w miesiącach</i>	<i>str. 15</i>
<i>Wybrane kategorie osób bezrobotnych</i>	<i>str. 16</i>

MINISTERSTWO RODZINY I POLITYKI SPOŁECZNEJ,  
ul. Nowogrodzka 1/3/5, 00-513 Warszawa

Powiatowy Urząd Pracy w Lublinie	<b>MRiPS – 01</b> <b>Sprawozdanie o rynku pracy</b> 01.07.2024- 31.07.2024	Termin przekazania: zgodnie z PBSSP 2024 r.
Numer identyfikacyjny REGON 431214322		
Obowiązek przekazywania danych statystycznych wynika z art. 30 ust.1 pkt 3 ustawy z dnia 29 czerwca 1995 r. o statystyce publicznej (Dz. U. 2023 poz. 773) oraz rozporządzenia Rady Ministrów w sprawie programu badań statystycznych statystyki publicznej na rok 2024		

Gmina: 999999

Miejscowość: 9999999

Powiat: 9999

**Dział 1. STRUKTURA I BILANS BEZROBOTNYCH**

**1.1. Struktura bezrobotnych**

Wyszczególnienie			Bezrobotni zarejestrowani		Bezrobotni, którzy podjęli pracę		Bezrobotni zarejestrowani			
			w miesiącu sprawozdawczym		w końcu mies. sprawozdawczego		ogółem		w tym z prawem do zasiłku	
			razem	kobiety	razem	kobiety	razem	kobiety	razem	kobiety
<b>0</b>		<b>1</b>	<b>2</b>	<b>3</b>	<b>4</b>	<b>5</b>	<b>6</b>	<b>7</b>	<b>8</b>	
Ogółem (w. 02+04)		<b>01</b>	425	223	226	107	2499	1247	293	170
z tego osoby	poprzednio pracujące	<b>02</b>	348	183	199	87	2042	995	291	169
	w tym zwolnione z przyczyn dotyczących zakładu pracy	<b>03</b>	23	10	9	5	110	58	57	28
	dotychczas niepracujące	<b>04</b>	77	40	27	20	457	252	2	1
Wybrane kategorie bezrobotnych (z ogółem)										
Zamieszkali na wsi		<b>05</b>	382	205	211	100	2270	1142	268	153
w tym posiadający gospodarstwo rolne		<b>06</b>	13	6	2	2	86	35	22	11
Osoby w okresie do 12 miesięcy od dnia ukończenia nauki		<b>07</b>	45	26	10	5	76	37	2	2
Cudzoziemcy		<b>08</b>	6	5	1	1	27	19	3	3
Bez kwalifikacji zawodowych		<b>09</b>	134	66	56	32	876	451	62	37
Bez doświadczenia zawodowego		<b>10</b>	115	62	52	30	714	398	3	1
Kobiety, które nie podjęły zatrudnienia po urodzeniu dziecka		<b>11</b>	X	24	X	12	X	365	X	15
Osoby będące w szczególnej sytuacji na rynku pracy		<b>12</b>	361	189	169	87	1992	1034	176	98
z wiersza 12	do 30 roku życia	<b>13</b>	202	107	111	56	794	431	57	29
	w tym do 25 roku życia	<b>14</b>	119	62	59	30	438	217	15	7
	długotrwale bezrobotne	<b>15</b>	78	46	36	19	1105	620	3	3
	powyżej 50 roku życia	<b>16</b>	51	17	19	8	471	139	72	36
	korzystające ze świadczeń z pomocy społecznej	<b>17</b>	0	0	1	1	3	2	0	0
	posiadające co najmniej jedno dziecko do 6 roku życia	<b>18</b>	50	40	29	22	415	378	54	41
	posiadające co najmniej jedno dziecko niepełnosprawne do 18 roku życia	<b>19</b>	1	1	0	0	4	3	0	0
niepełnosprawni	<b>20</b>	18	10	9	3	161	65	16	12	

MINISTERSTWO RODZINY I POLITYKI SPOŁECZNEJ,  
ul. Nowogrodzka 1/3/5, 00-513 Warszawa

Powiatowy Urząd Pracy w Lublinie

Numer identyfikacyjny REGON  
431214322

**MRiPS – 01**  
**Sprawozdanie o rynku pracy**

01.07.2024- 31.07.2024

Termin przekazania:  
zgodnie z PBSSP 2024 r.

Obowiązek przekazywania danych statystycznych wynika z art. 30 ust.1 pkt 3 ustawy z dnia 29 czerwca 1995 r. o statystyce publicznej (Dz. U. 2023 poz. 773) oraz rozporządzenia Rady Ministrów w sprawie programu badań statystycznych statystyki publicznej na rok 2024

Gmina: 999999

Miejscowość: 9999999

Powiat: 9999

**1.2 Bilans bezrobotnych, w tym wybranych grup w szczególnej sytuacji na rynku pracy**

Wyszczególnienie		Ogółem	z ogółem													
			kobiety	zamieszkali na wsi		z prawem do zasiłku		do 30 roku życia		do 25 roku życia		powyżej 50 roku życia		długotrwale bezrobotni		
				razem	kobiety	razem	kobiety	razem	kobiety	razem	kobiety	razem	kobiety	razem	kobiety	
<b>0</b>		<b>1</b>	<b>2</b>	<b>3</b>	<b>4</b>	<b>5</b>	<b>6</b>	<b>7</b>	<b>8</b>	<b>9</b>	<b>10</b>	<b>11</b>	<b>12</b>	<b>13</b>	<b>14</b>	
Bezrobotni zarejestrowani w miesiącu sprawozdawczym (w.22+23)		<b>21</b>	425	223	382	205	104	62	202	107	119	62	51	17	78	46
z tego	po raz pierwszy	<b>22</b>	127	73	119	70	25	16	93	51	67	36	9	3	X	X
	po raz kolejny	<b>23</b>	298	150	263	135	79	46	109	56	52	26	42	14	78	46
z wie-rsza 21	po pracach interwencyjnych	<b>24</b>	0	0	0	0	0	0	0	0	0	0	0	0	0	0
	po robotach publicznych	<b>25</b>	0	0	0	0	0	0	0	0	0	0	0	0	0	0
	po stażu	<b>26</b>	34	24	29	20	5	4	22	14	9	6	3	1	1	1
	po odbyciu przygotowania zawodowego dorosłych	<b>27</b>	0	0	0	0	0	0	0	0	0	0	0	0	0	0
	po szkoleniu	<b>28</b>	8	4	7	4	2	0	6	4	3	3	1	0	0	0
	po pracach społecznie użytecznych	<b>29</b>	0	0	0	0	0	0	0	0	0	0	0	0	0	0
Osoby wyłączone z ewidencji bezrobotnych w miesiącu sprawozdawczym (w.31+48+50+52+53+55 do 63)		<b>30</b>	407	192	365	174	49	21	186	88	104	53	47	19	81	40
z tego	podjęcia pracy w mies. sprawozdawczym (w. 32+35)	<b>31</b>	226	107	211	100	34	13	111	56	59	30	19	8	36	19
	niesubsydiowanej	<b>32</b>	180	88	167	82	23	8	96	47	54	27	16	7	30	17
	w tym	podjęcie działalności gospodarczej	<b>33</b>	5	1	5	1	1	0	2	1	0	0	0	0	0
		pracy sezonowej	<b>34</b>	0	0	0	0	0	0	0	0	0	0	0	0	0
	subsydiowanej (w.36+37+38+40 do 47)	<b>35</b>	46	19	44	18	11	5	15	9	5	3	3	1	6	2
	prac interwencyjnych	<b>36</b>	11	2	10	2	3	1	1	1	0	0	1	0	3	1
	robót publicznych	<b>37</b>	2	2	2	2	0	0	1	1	1	1	0	0	0	0
	podjęcia działalności gospodarczej	<b>38</b>	24	11	23	10	5	3	9	6	2	1	0	0	0	0
	w tym w ramach bonu na zasiedlenie	<b>39</b>	0	0	0	0	0	0	0	0	0	0	X	X	0	0
	podjęcia pracy w ramach refundacji kosztów zatrudnienia bezrobotnego	<b>40</b>	7	3	7	3	2	1	4	1	2	1	0	0	3	1

z tego z przyczyn	z tego	podjęcia pracy poza miejscem zamieszkania w ramach bonu na zasiedlenie	41	0	0	0	0	0	0	0	0	0	0	X	X	0	0	
		podjęcia pracy w ramach bonu zatrudnieniowego	42	0	0	0	0	0	0	0	0	0	0	0	X	X	0	0
		podjęcia pracy w ramach świadczenia aktywizacyjnego	43	0	0	0	0	0	0	0	0	0	0	0	0	0	0	0
		podjęcia pracy w ramach grantu na utworzenie stanowiska pracy zdalnej	44	0	0	0	0	0	0	0	0	0	0	0	0	0	0	0
		podjęcia pracy w ramach refundacji składek na ubezpieczenia społeczne	45	0	0	0	0	0	0	0	0	0	0	0	X	X	0	0
		podjęcia pracy w ramach dofinansowania wynagrodzenia za zatrudnienie skierowanego bezrobotnego powyżej 50 roku życia	46	2	1	2	1	1	0	X	X	X	X	2	1	0	0	0
	inne	47	0	0	0	0	0	0	0	0	0	0	0	0	0	0	0	
	rozpoczęcia szkolenia	48	20	6	17	5	3	0	15	4	10	4	1	0	3	0	0	
	w tym w ramach bonu szkoleniowego	49	0	0	0	0	0	0	0	0	0	0	X	X	0	0	0	
	rozpoczęcia stażu	50	46	27	41	25	2	2	24	13	16	10	4	1	6	2	0	
	w tym w ramach bonu stażowego	51	0	0	0	0	0	0	0	0	0	0	X	X	0	0	0	
	rozpoczęcia przygotowania zawodowego dorosłych	52	0	0	0	0	0	0	0	0	0	0	0	0	0	0	0	
	rozpoczęcia prac społecznie użytecznych	53	0	0	0	0	0	0	0	0	0	0	0	0	0	0	0	
	w tym w ramach PAI	54	0	0	0	0	0	0	0	0	0	0	0	0	0	0	0	
	skierowania do agencji zatrudnienia w ramach zlecania działań aktywizacyjnych	55	0	0	0	0	0	0	0	0	0	0	0	0	0	0	0	
	odmowy bez uzasadnionej przyczyny przyjęcia propozycji odpowiedniej pracy lub innej formy pomocy, w tym w ramach PAI	56	2	1	1	1	0	0	0	0	0	0	1	1	0	0	0	
	niepotwierdzenia gotowości do pracy	57	39	7	32	4	2	0	13	2	8	1	4	1	6	1	0	
	dobrowolnej rezygnacji ze statusu bezrobotnego	58	34	17	30	15	2	1	14	6	6	3	5	3	12	8	0	
	podjęcia nauki	59	0	0	0	0	0	0	0	0	0	0	0	0	0	0	0	
	osiągnięcia wieku emerytalnego	60	4	1	3	0	0	0	X	X	X	X	4	1	4	1	0	
	nabycia praw emerytalnych lub rentowych	61	5	3	5	3	2	2	1	0	0	0	3	2	0	0	0	
nabycia praw do świadczenia przedemerytalnego	62	1	0	0	0	1	0	X	X	X	X	1	0	0	0	0		
innych	63	30	23	25	21	3	3	8	7	5	5	5	2	14	9	0		
Bezrobotni, którzy w miesiącu sprawozdawczym utracili prawo do zasiłku (rubryki 5 i 6) lub status osoby będącej w szczególnej sytuacji na rynku pracy (rubryki 7 - 10)	64	X	X	X	X	35	23	6	4	5	4	X	X	X	X	0		
Bezrobotni według stanu w końcu miesiąca sprawozdawczego	65	2499	1247	2270	1142	293	170	794	431	438	217	471	139	1105	620	0		
w tym zarejestrowani po raz pierwszy	66	585	333	552	315	64	36	335	184	231	113	79	29	182	134	0		

MINISTERSTWO RODZINY I POLITYKI SPOŁECZNEJ,  
ul. Nowogrodzka 1/3/5, 00-513 Warszawa

Powiatowy Urząd Pracy w Lublinie	<b>MRiPS – 01</b> <b>Sprawozdanie o rynku pracy</b> 01.07.2024- 31.07.2024	Termin przekazania: zgodnie z PBSSP 2024 r.
Numer identyfikacyjny REGON 431214322		
Obowiązek przekazywania danych statystycznych wynika z art. 30 ust.1 pkt 3 ustawy z dnia 29 czerwca 1995 r. o statystyce publicznej (Dz. U. 2023 poz. 773) oraz rozporządzenia Rady Ministrów w sprawie programu badań statystycznych statystyki publicznej na rok 2024		

Gmina: 999999

Miejscowość: 9999999

Powiat: 9999

**Dział 1.3. Aktywne formy przeciwdziałania bezrobociu**

Wyszczególnienie	0	Bezrobotni objęci aktywnymi formami przeciwdziałania bezrobociu			
		w miesiącu sprawozdawczym kończącym udział w wybranej formie		w końcu miesiąca sprawozdawczego biorący udział w wybranej formie	
		razem	kobiety	razem	kobiety
		1	2	3	4
Prace interwencyjne	67	4	1	56	23
Roboty publiczne	68	2	2	13	10
Szkolenie	69	8	4	19	4
w tym w ramach bonu szkoleniowego	70	0	0	0	0
Staż	71	31	21	147	81
w tym w ramach bonu stażowego	72	0	0	0	0
Przygotowanie zawodowe dorosłych	73	0	0	0	0
Prace społecznie użyteczne	74	0	0	5	2
w tym w ramach PAI	75	0	0	0	0
Świadczenie aktywizacyjne	76	0	0	0	0
Grant na utworzenie stanowiska pracy zdalnej	77	0	0	0	0
Refundacja składek na ubezpieczenie społeczne	78	0	0	0	0
Dofinansowanie wynagrodzenia za zatrudnienie skierowanego bezrobotnego powyżej 50 roku życia	79	0	0	22	17
w tym powyżej 60 roku życia	80	0	0	0	0
Zakończyły określony w umowie okres prowadzenia działalności gospodarczej	81	14	2	X	X

MINISTERSTWO RODZINY I POLITYKI SPOŁECZNEJ,  
ul. Nowogrodzka 1/3/5, 00-513 Warszawa

Powiatowy Urząd Pracy w Lublinie	<b>MRiPS – 01</b> <b>Sprawozdanie o rynku pracy</b> 01.07.2024- 31.07.2024	Termin przekazania: zgodnie z PBSSP 2024 r.
Numer identyfikacyjny REGON 431214322		
Obowiązek przekazywania danych statystycznych wynika z art. 30 ust.1 pkt 3 ustawy z dnia 29 czerwca 1995 r. o statystyce publicznej (Dz. U. 2023 poz. 773) oraz rozporządzenia Rady Ministrów w sprawie programu badań statystycznych statystyki publicznej na rok 2024		

Gmina: 999999

Miejscowość: 9999999

Powiat: 9999

**DZIAŁ 2. OSOBY POSZUKUJĄCE PRACY, OSOBY UPRAWNIONE DO DODATKU AKTYWIZACYJNEGO, CUDZOZIEMCY**

Wyszczególnienie			Razem	Kobiety	Razem	Kobiety
			w miesiącu sprawozdawczym		w końcu miesiąca sprawozdawczego	
<b>0</b>			<b>1</b>	<b>2</b>	<b>3</b>	<b>4</b>
Osoby, które nabyły uprawnienie do dodatku aktywizacyjnego w wyniku podjęcia zatrudnienia	skierowane przez powiatowy urząd pracy	<b>01</b>	0	0	0	0
	z własnej inicjatywy	<b>02</b>	11	3	20	11
Zarejestrowani jako cudzoziemcy z prawem do zasiłku			<b>03</b>	1	1	3
w tym z krajów EOG oraz Szwajcarii			<b>04</b>	0	0	0
Zarejestrowani jako cudzoziemcy bez prawa do zasiłku			<b>05</b>	5	4	32
w tym z krajów EOG oraz Szwajcarii			<b>06</b>	2	1	7
Polacy z prawem do zasiłku transferowego			<b>07</b>	0	0	0
Poszukujący pracy			<b>08</b>	10	5	75
w tym niepełnosprawni niepozostający w zatrudnieniu			<b>09</b>	2	2	27

MINISTERSTWO RODZINY I POLITYKI SPOŁECZNEJ,  
ul. Nowogrodzka 1/3/5, 00-513 Warszawa

Powiatowy Urząd Pracy w Lublinie	<b>MRiPS – 01</b> <b>Sprawozdanie o rynku pracy</b>	Termin przekazania: zgodnie z PBSSP 2024 r.
Numer identyfikacyjny REGON 431214322	01.07.2024- 31.07.2024	
Obowiązek przekazywania danych statystycznych wynika z art. 30 ust.1 pkt 3 ustawy z dnia 29 czerwca 1995 r. o statystyce publicznej (Dz. U. 2023 poz. 773) oraz rozporządzenia Rady Ministrów w sprawie programu badań statystycznych statystyki publicznej na rok 2024		

Gmina: 999999

Miejscowość: 9999999

Powiat: 9999

**DZIAŁ 3. WOLNE MIEJSCA PRACY I MIEJSCA AKTYWIZACJI ZAWODOWEJ**

Wyszczególnienie		Zgłoszone w miesiącu sprawozdawczym				W końcu miesiąca sprawozdawczego		
		razem	z rubr. 1 dotyczące pracy			razem	w tym niewykorzystane dłużej niż 30 dni	
			subsydiowanej	z sektora publicznego	sezonowej			
<b>0</b>	<b>01</b>	<b>1</b>	<b>2</b>	<b>3</b>	<b>4</b>	<b>5</b>	<b>6</b>	
Ogółem wolne miejsca pracy i miejsca aktyw. zawod. (w.02+03)	<b>01</b>	589	75	52	337	512	40	
z o g ó ł e m	zatrudnienie lub inna praca zarobkowa	<b>02</b>	542	28	34	337	480	25
	miejsca aktywizacji zawodowej	<b>03</b>	47	47	18	X	32	15
	z staże	<b>04</b>	47	47	18	X	32	15
	t przygotowanie zawodowe dorosłych	<b>05</b>	0	0	0	X	0	0
	g prace społecznie użyteczne	<b>06</b>	0	0	0	X	0	0
	o dla niepełnosprawnych	<b>07</b>	23	0	7	15	22	0
	dla osób w okresie do 12 m-cy od dnia ukończenia nauki w ramach testu rynku pracy	<b>08</b>	0	0	0	0	0	0
	<b>09</b>	147	0	0	87	126	0	



MINISTERSTWO RODZINY I POLITYKI SPOŁECZNEJ,  
ul. Nowogrodzka 1/3/5, 00-513 Warszawa

Powiatowy Urząd Pracy w Lublinie	<b>MRiPS – 01</b> <b>Sprawozdanie o rynku pracy</b> 01.07.2024- 31.07.2024	Termin przekazania: zgodnie z PBSSP 2024 r.
Numer identyfikacyjny REGON 431214322		
Obowiązek przekazywania danych statystycznych wynika z art. 30 ust.1 pkt 3 ustawy z dnia 29 czerwca 1995 r. o statystyce publicznej (Dz. U. 2023 poz. 773) oraz rozporządzenia Rady Ministrów w sprawie programu badań statystycznych statystyki publicznej na rok 2024		

Gmina: 999999

Miejscowość: 9999999

Powiat: 9999

**Dział 4. ZGŁOSZENIA ZWOLNIEŃ I ZWOLNIENIA GRUPOWE, ZWOLNIENIA MONITOROWANE**

Wyszczególnienie		W miesiącu sprawozdawczym				W końcu miesiąca sprawozdawczego			
		z sektora publicznego		z sektora prywatnego		z sektora publicznego		z sektora prywatnego	
		zakłady	osoby	zakłady	osoby	zakłady	osoby	zakłady	osoby
<b>0</b>		<b>1</b>	<b>2</b>	<b>3</b>	<b>4</b>	<b>5</b>	<b>6</b>	<b>7</b>	<b>8</b>
Zgłoszenia zwolnień grupowych	<b>01</b>	0	0	0	0	0	0	0	0
Zwolnienia grupowe	<b>02</b>	0	0	0	0	X	X	X	X
Zwolnienia monitorowane	<b>03</b>	0	0	0	0	X	X	X	X

MINISTERSTWO RODZINY I POLITYKI SPOŁECZNEJ,  
ul. Nowogrodzka 1/3/5, 00-513 Warszawa

Powiatowy Urząd Pracy w Lublinie

Numer identyfikacyjny REGON  
431214322

**MRiPS – 01**  
**Sprawozdanie o rynku pracy**  
01.07.2024- 31.07.2024

Termin przekazania:  
zgodnie z PBSSP 2024 r.

Obowiązek przekazywania danych statystycznych wynika z art. 30 ust.1 pkt 3 ustawy z dnia 29 czerwca 1995 r. o statystyce publicznej (Dz. U. 2023 poz. 773) oraz rozporządzenia Rady Ministrów w sprawie programu badań statystycznych statystyki publicznej na rok 2024

Gmina: 999999

Miejscowość: 9999999

Powiat: 9999

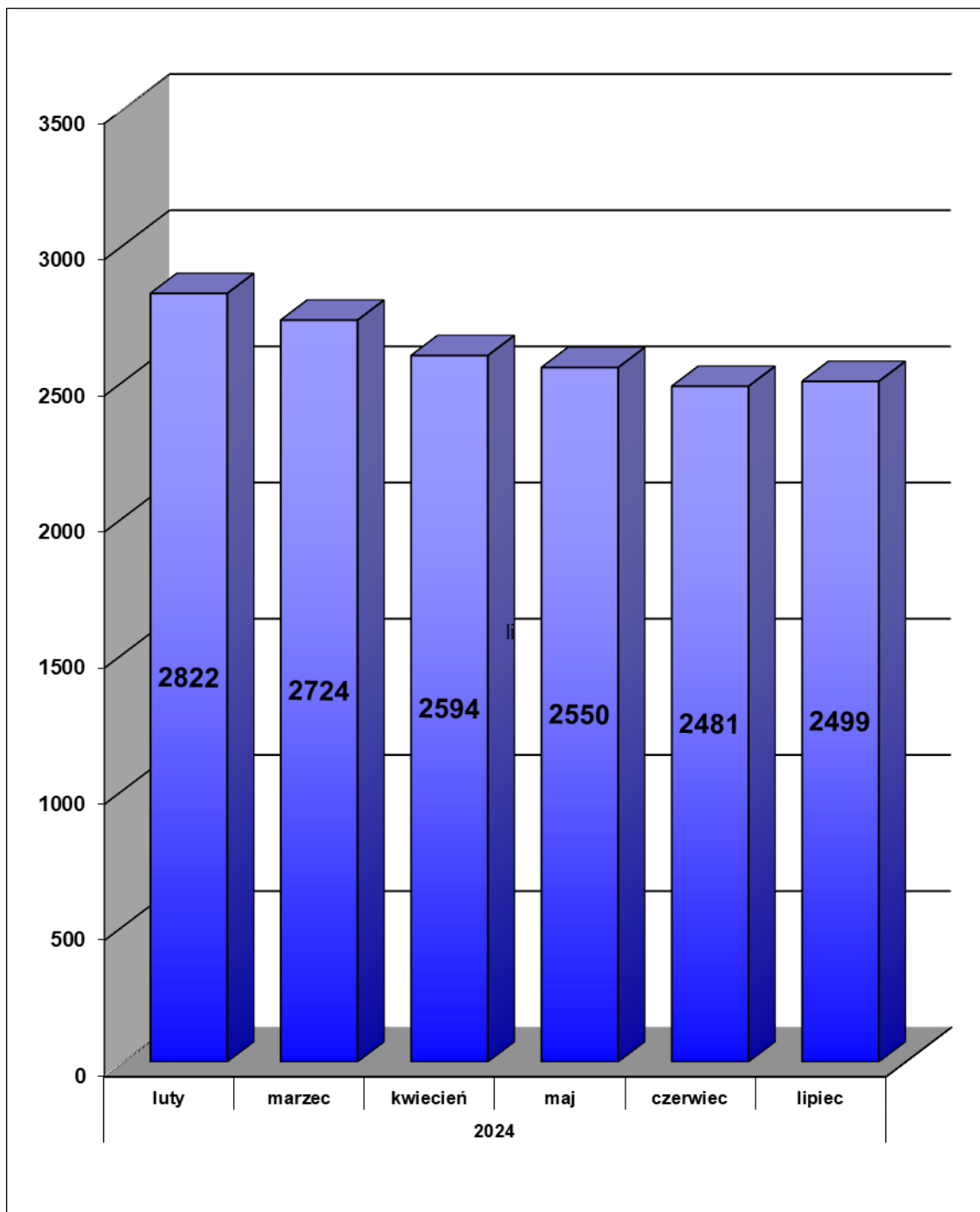
**DZIAŁ 5. STRUKTURA BEZROBOTNYCH WEDŁUG WYBRANYCH KATEGORII ORAZ POSZUKUJĄCYCH PRACY**

Wyszczególnienie		Bezrobotni zarejestrowani					Liczba bezrobotnych będących w szczególnej sytuacji na rynku pracy z rubryki 6									Posz. pracy	
		razem	w tym				razem	do 30 r.ż.	w tym do 25 r.ż.	dług. bezrobotni	pow. 50 r.ż.	korz. ze świad. z pom. społ.	posiad. co naj. jedno dz. do 6 r.ż.	posiad. co naj. jedno dz. niep. do 18 r.ż.	niepełnosprawni		
			kobiety	zam. na wsi	w okresie do 12 m-cy od dnia uk. nauki	pozos. bez pracy pow. 12 m-cy od mom. zarej. się											
<b>0</b>	<b>01</b>	<b>1</b>	<b>2</b>	<b>3</b>	<b>4</b>	<b>5</b>	<b>6</b>	<b>7</b>	<b>8</b>	<b>9</b>	<b>10</b>	<b>11</b>	<b>12</b>	<b>13</b>	<b>14</b>	<b>15</b>	
Ogółem		2499	1247	2270	76	872	1992	794	438	1105	471	3	415	4	161	75	
Czas pozostawiania bez pracy w m-c	do 1	02	351	183	317	38	X	247	167	104	25	39	0	39	0	8	9
	1-3	03	463	190	413	26	X	298	181	111	46	54	0	51	0	18	17
	3-6	04	372	157	342	8	X	254	134	72	48	67	0	41	1	20	9
	6-12	05	441	210	406	4	X	321	146	90	114	78	0	65	2	26	12
	12-24	06	377	225	345	X	377	377	88	33	377	74	0	89	1	33	19
	pow. 24	07	495	282	447	X	495	495	78	28	495	159	3	130	0	56	9
Wiek	18-24	08	438	217	405	68	61	438	438	438	93	X	0	51	0	9	4
	25-34	09	703	440	639	7	234	583	356	X	303	X	1	226	2	26	11
	35-44	10	645	340	582	1	249	377	X	X	320	X	0	133	1	32	13
	45-54	11	412	184	373	0	163	293	X	X	200	170	1	5	1	40	26
	55-59	12	171	66	151	0	90	171	X	X	104	171	0	0	0	33	8
	60 lat i więcej	13	130	0	120	0	75	130	X	X	85	130	1	0	0	21	13

Wyszczególnienie			Bezrobotni zarejestrowani					Liczba bezrobotnych będących w szczególnej sytuacji na rynku pracy									Posz. pracy
			razem	w tym				razem	z rubryki 6								
				kobiety	zam. na wsi	w okresie do 12 m-cy od dnia uk. nauki	pozos. bez pracy pow. 12 m-cy od mom. zarej. się		do 30 r.ż.	w tym do 25 r.ż.	dług. bezrobotni	pow. 50 r.ż.	korz. ze świad. z pom. społ.	posiad. co naj. jedno dz. do 6 r.ż.	posiad. co naj. jedno dz. niep. do 18 r.ż.	niepełnosprawni	
<b>0</b>	<b>1</b>	<b>2</b>	<b>3</b>	<b>4</b>	<b>5</b>	<b>6</b>	<b>7</b>	<b>8</b>	<b>9</b>	<b>10</b>	<b>11</b>	<b>12</b>	<b>13</b>	<b>14</b>	<b>15</b>		
Wykształcenie	wyższe	<b>14</b>	446	303	409	19	108	312	129	26	154	36	0	94	1	18	28
	policealne i śr. zawod./branżowe	<b>15</b>	666	343	602	38	202	534	272	171	272	78	1	125	1	35	19
	średnie ogólnokształcące	<b>16</b>	355	211	321	14	105	295	171	100	132	17	0	68	1	17	5
	zasadnicze zawod./branżowe	<b>17</b>	501	190	446	5	213	411	95	65	258	176	1	52	0	49	14
	gimnaz./podstaw. i poniżej	<b>18</b>	531	200	492	0	244	440	127	76	289	164	1	76	1	42	9
Staż pracy ogółem	do 1 roku	<b>19</b>	708	375	640	15	240	602	321	181	341	63	0	127	2	36	19
	1-5	<b>20</b>	617	301	557	2	203	467	190	65	253	72	1	130	1	44	16
	5-10	<b>21</b>	311	152	275	0	97	211	27	1	129	64	0	65	0	22	11
	10-20	<b>22</b>	268	120	248	0	95	172	0	<b>X</b>	114	97	1	29	1	26	4
	20-30	<b>23</b>	110	39	95	0	33	95	<b>X</b>	<b>X</b>	37	92	0	0	0	14	6
	30 lat i więcej	<b>24</b>	28	8	26	0	7	28	<b>X</b>	<b>X</b>	9	28	0	0	0	1	4
bez stażu	<b>25</b>	457	252	429	59	197	417	256	191	222	55	1	64	0	18	15	

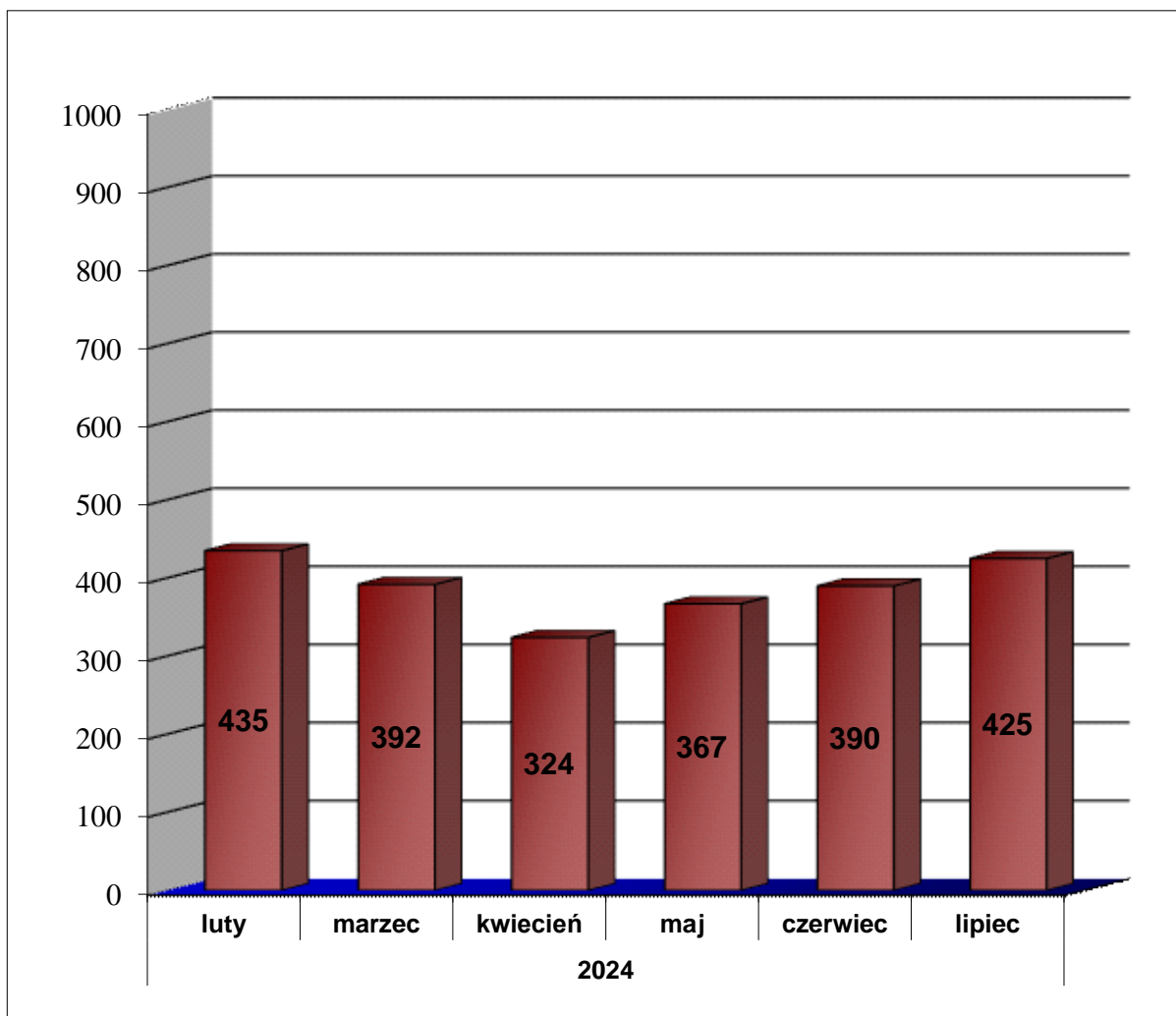
## Osoby bezrobotne figurujące w rejestrze urzędu pracy w ostatnim półroczu

rok	2024					
miesiąc	luty	marzec	kwiecień	maj	czerwiec	lipiec
<b>osoby zarejestrowane</b>	<b>2822</b>	<b>2724</b>	<b>2594</b>	<b>2550</b>	<b>2481</b>	<b>2499</b>



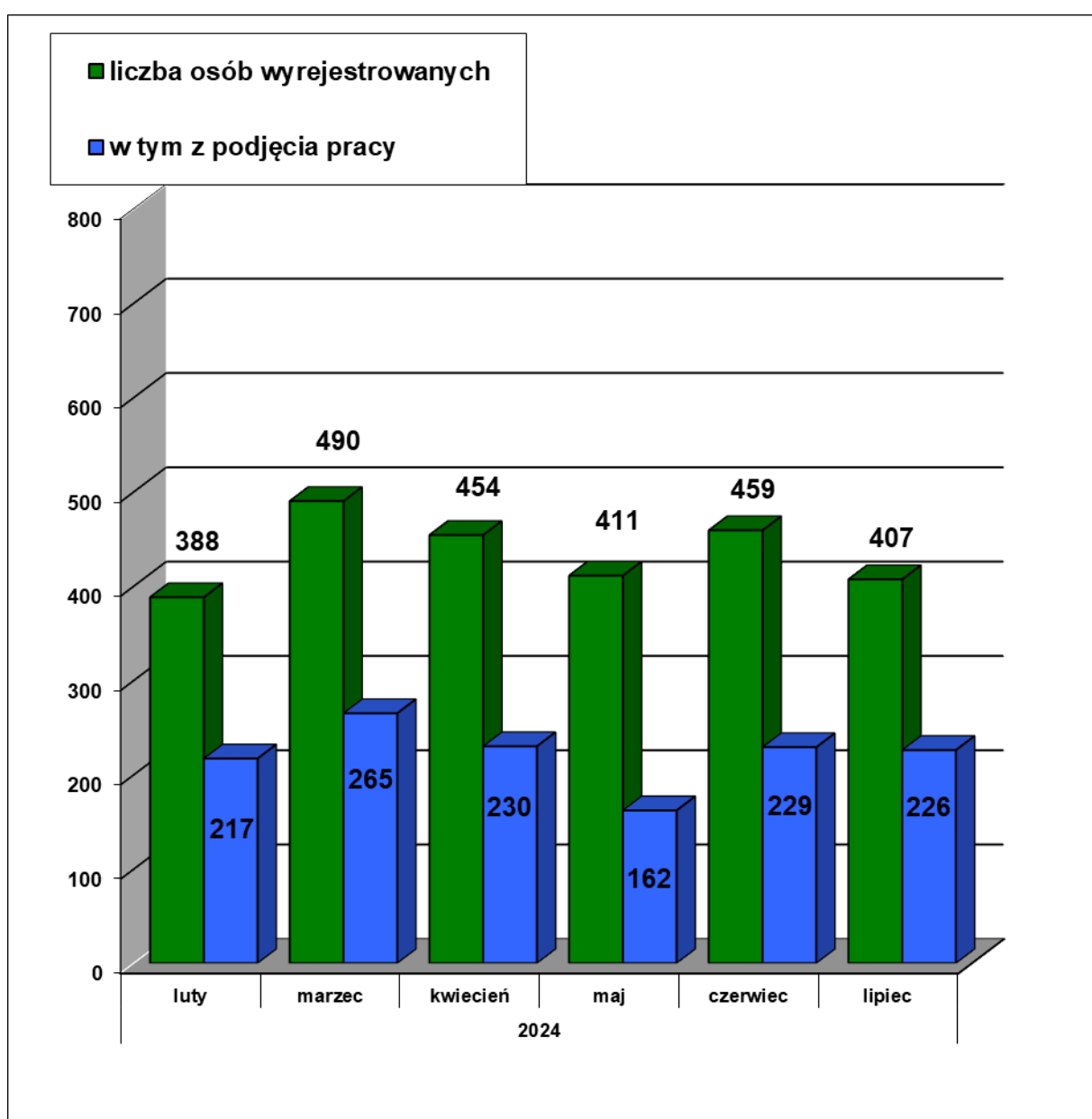
## Osoby bezrobotne włączane do ewidencji bezrobotnych w ostatnim półroczu

rok	2024					
miesiąc	luty	marzec	kwiecień	maj	czerwiec	lipiec
<b>osoby zarejestrowane w danym miesiącu</b>	<b>435</b>	<b>392</b>	<b>324</b>	<b>367</b>	<b>390</b>	<b>425</b>



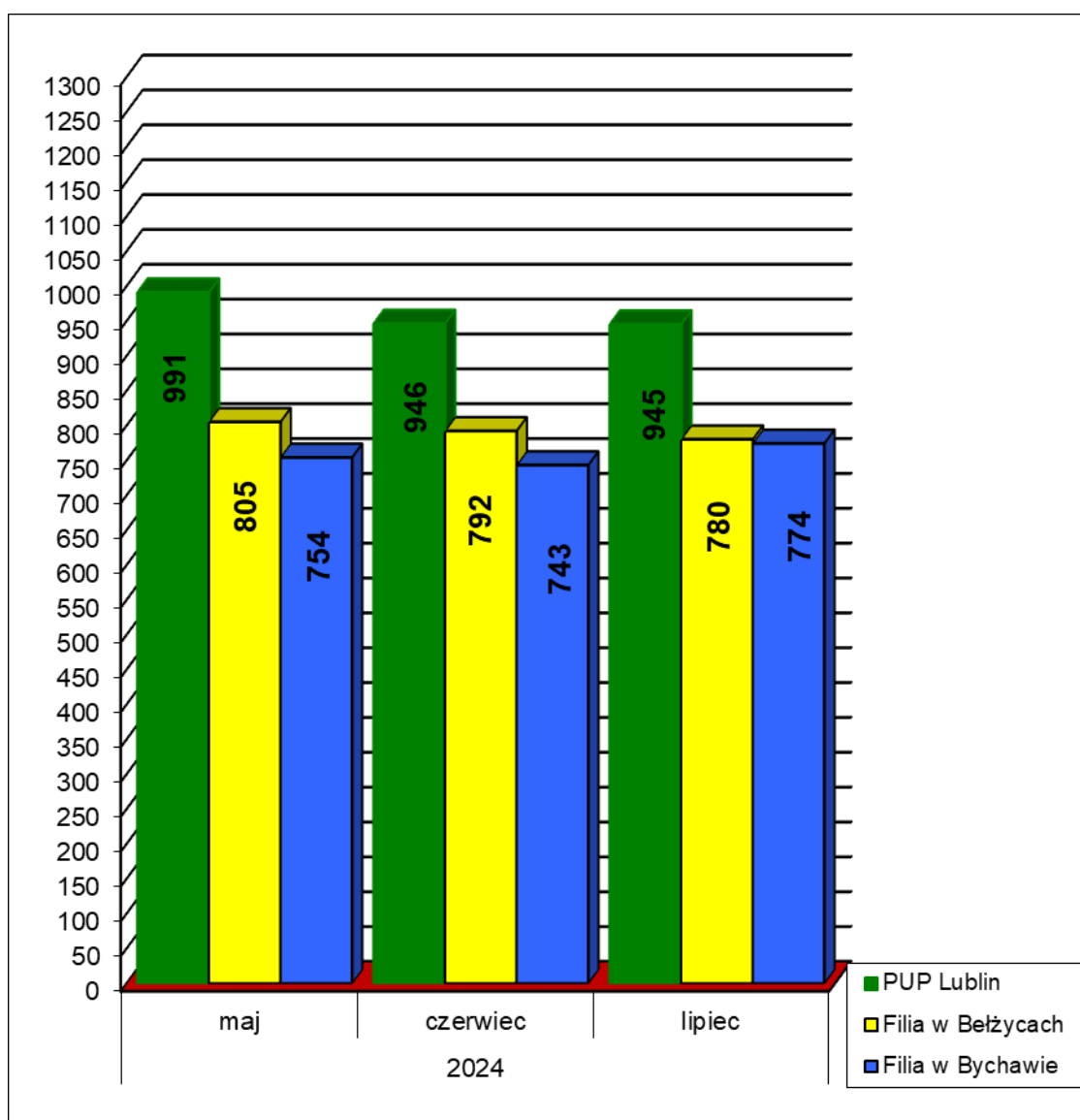
## Osoby bezrobotne wyłączone z ewidencji bezrobotnych w ostatnim półroczu

rok	2024					
miesiąc	luty	marzec	kwiecień	maj	czerwiec	lipiec
<b>osoby wyrejestrowane</b>	388	490	454	411	459	407
w tym <b>podjęcie pracy</b>	217	265	230	162	229	226

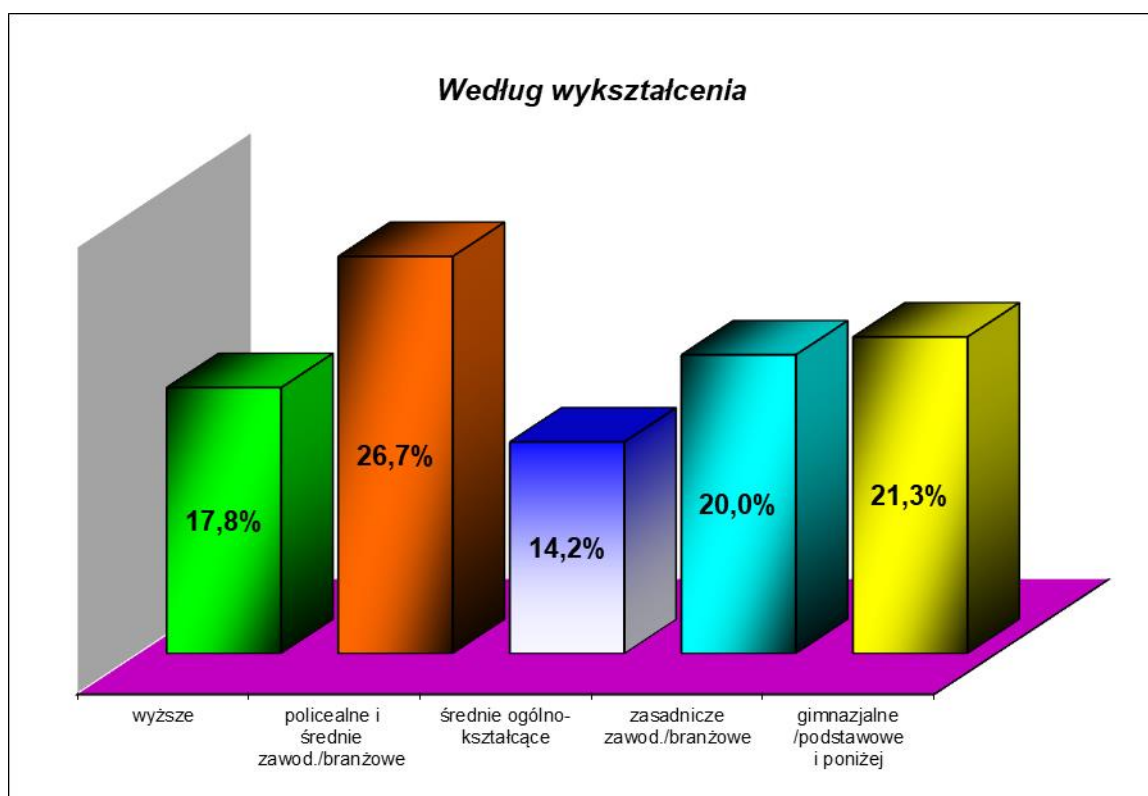
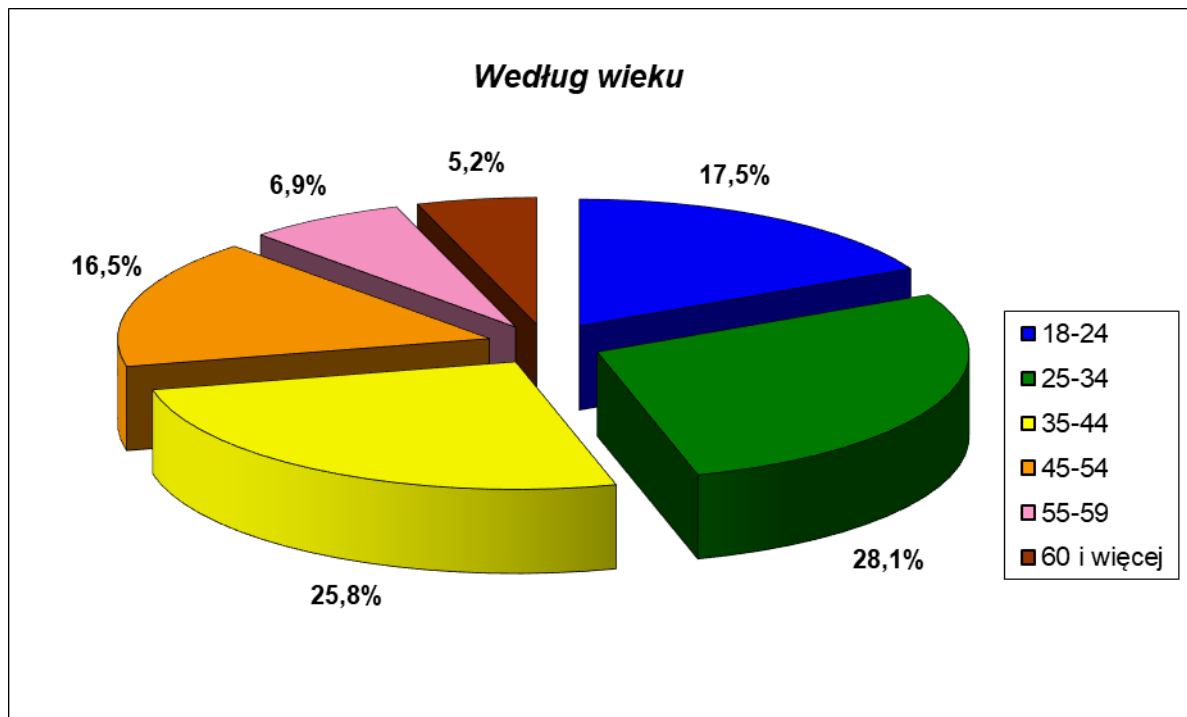


## Osoby bezrobotne wg miejsca zarejestrowania w ostatnich trzech miesiącach

	2024		
	Maj	Czerwiec	Lipiec
<b>PUP Lublin</b>	<b>991</b>	<b>946</b>	<b>945</b>
<b>Filia w Beżycach</b>	<b>805</b>	<b>792</b>	<b>780</b>
<b>Filia w Bychawie</b>	<b>754</b>	<b>743</b>	<b>774</b>

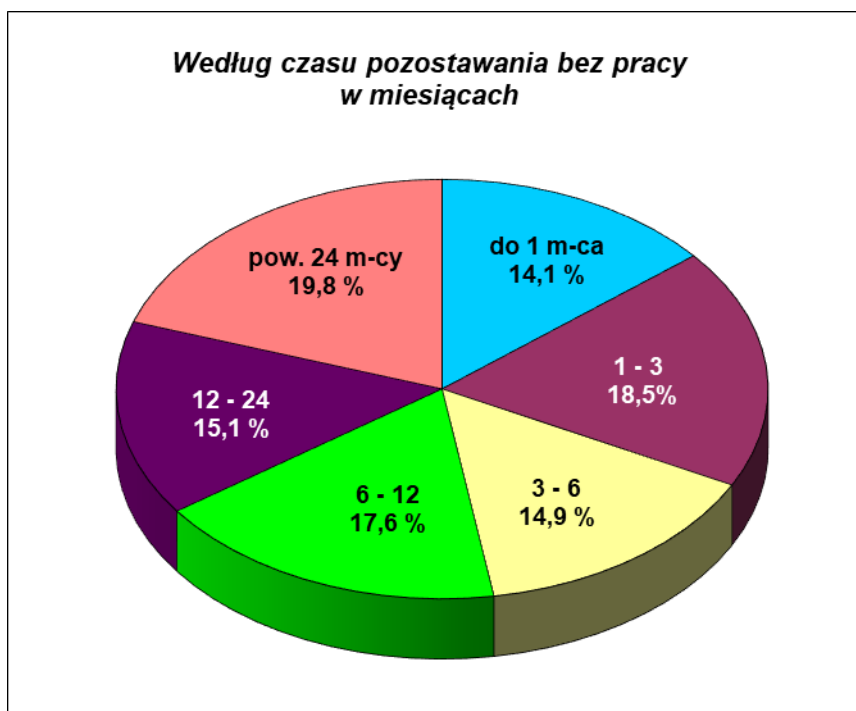
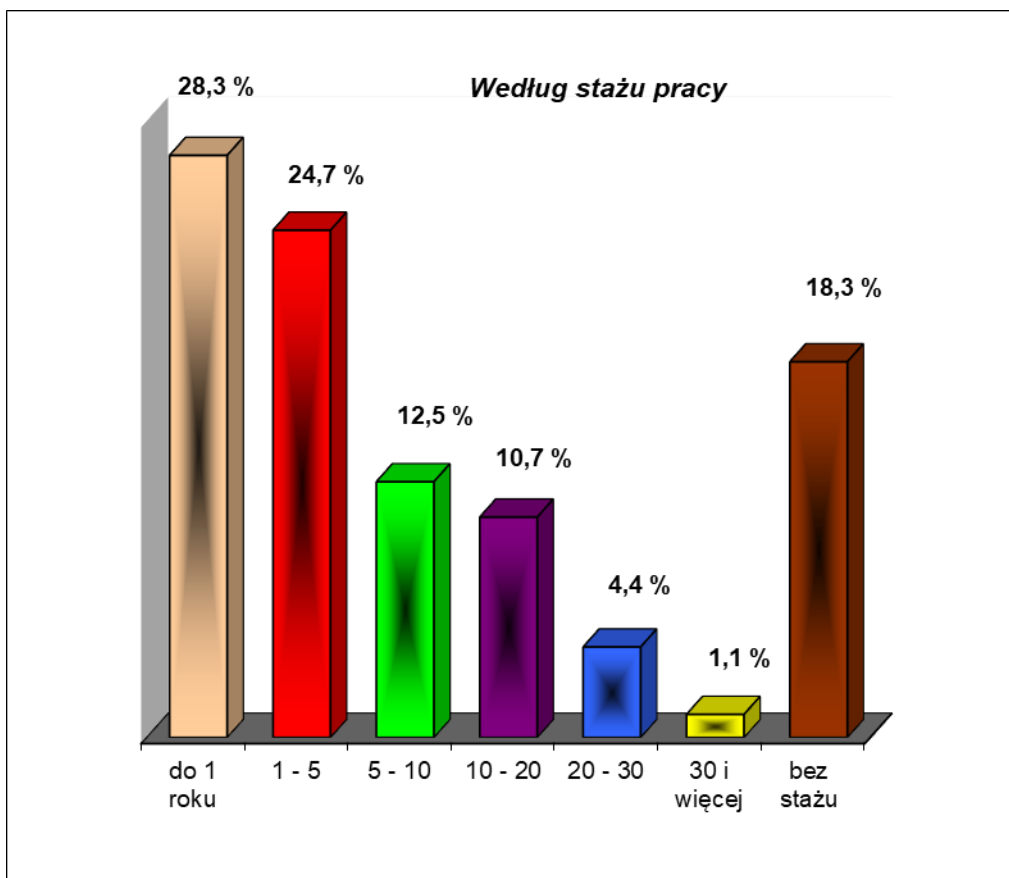


## Bezrobotni zarejestrowani w PUP Lublin na koniec lipca 2024 r.





## Bezrobotni zarejestrowani w PUP Lublin na koniec lipca 2024 r.



### Wybrane kategorie osób bezrobotnych

