

**Powiatowy Urząd Pracy
w Lublinie**

*ZESTAWIENIA
STATYSTYCZNE*

Stan na koniec marca 2013 r.

MINISTERSTWO PRACY I POLITYKI SPOŁECZNEJ,
ul. Nowogrodzka 1/3/5, 00-513 Warszawa

**Powiatowy Urząd Pracy
w Lublinie**

**MPiPS – 01
Sprawozdanie o rynku pracy**

Wysłać do 5. dnia roboczego
każdego miesiąca z danymi za
poprzedni miesiąc do wojewódzkiego
urzędu prac

Numer identyfikacyjny REGON

4 | 3 | 1 | 2 | 1 | 4 | 3 | 2 | 2

za miesiąc **Marzec 2013 roku**

Dział 1. STRUKTURA I BILANS BEZROBOTNYCH

1.1. Struktura bezrobotnych

Wyszczególnienie			Bezrobotni zarejestrowani		Bezrobotni, którzy podjęli pracę		Bezrobotni zarejestrowani				
			w miesiącu sprawozdawczym		w końcu mies. sprawozdawczego		ogółem		w tym z prawem do zasiłku		
			razem	kobiety	razem	kobiety	razem	kobiety	razem	kobiety	
0			1	2	3	4	5	6	7	8	
Ogółem (w. 02+04)			01	642	295	259	148	7508	3450	897	370
z tego osoby	poprzednio pracujące		02	481	218	193	109	5330	2365	895	269
	w tym zwolnione z przyczyn dotyczących zakładu pracy		03	42	19	20	9	285	122	214	93
	dotychczas niepracujące		04	161	77	66	39	2178	1085	2	1
Wybrane kategorie bezrobotnych (z ogółem)											
Zamieszkali na wsi			05	576	263	227	127	6644	3091	800	327
w tym posiadający gospodarstwo rolne			06	40	16	14	5	614	274	113	45
Osoby w okresie do 12 miesięcy od dnia ukończenia nauki			07	96	56	46	26	644	312	16	12
w tym, które ukończyły szkołę wyższą, do 27 roku życia			08	43	32	24	19	161	111	6	6
Cudzoziemcy			09	3	2	-	-	9	6	-	-
Osoby będące w szczególnej sytuacji na rynku pracy			10	674	307	216	127	6733	3075	601	222
z wiersza 10	do 25 roku życia		11	199	86	89	50	1957	835	99	23
	długotrwale bezrobotne		12	264	136	94	60	3749	1929	9	3
	kobiety, które nie podjęły zatrudnienia po urodzeniu dziecka		13	X	33	X	14	X	726	X	7
	powyżej 50 roku życia		14	83	30	21	8	1104	338	225	86
	bez kwalifikacji zawodowych		15	178	81	53	33	2336	1076	181	84
	bez doświadczenia zawodowego		16	233	112	93	57	2968	1461	2	1
	bez wykształcenia średniego		17	242	83	64	28	3528	1254	410	124
	samotnie wychowujące co najmniej jedno dziecko do 18 roku życia		18	19	14	7	7	402	340	17	14
	które po odbyciu kary pozbawienia wolności nie podjęły zatrudnienia		19	11	-	1	-	68	2	3	-
	niepełnosprawni		20	42	25	6	6	171	95	35	15
po zakończeniu realizacji kontraktu socjalnego		21	-	-	-	-	5	4	1	-	

1.2. Bilans bezrobotnych

Wyszczególnienie		Ogółem	Kobiety	Z ogółem zamieszkali na wsi		Z ogółem z prawem do zasiłku		
				razem	kobiety	razem	kobiety	
0		1	2	3	4	5	6	
Bezrobotni według stanu w końcu miesiąca poprzedzającego sprawozdanie		22	7458	3464	6581	3091	904	374
Bezrobotni zarejestrowani w miesiącu sprawozdawczym (w.24+25)		23	642	295	576	263	106	50
z tego	po raz pierwszy	24	149	63	141	58	30	10
	po raz kolejny	25	493	232	435	205	76	40
z wiersza 23	po pracach interwencyjnych	26	-	-	-	-	-	-
	po robotach publicznych	27	-	-	-	-	-	-
	po stażu	28	73	59	56	48	-	-
	po odbyciu przygotowania zawodowego dorosłych	29	-	-	-	-	-	-
	po szkoleniu	30	35	13	33	13	3	2
	po pracach społecznie użytecznych	31	-	-	-	-	-	-
	po zakończeniu indywidualnego programu zatrudnienia socjalnego lub kontraktu socjalnego	32	-	-	-	-	-	-
Osoby wyłączone z ewidencji bezrobotnych w miesiącu sprawozdawczym (w. 34+43 do 55)		33	592	309	513	263		
z tego z przyczyn	podjęcia pracy w miesiącu sprawozdawczym (w. 35+37)		34	259	148	227	127	
	z tego	niesubsydiowanej	35	231	135	207	117	
		w tym pracy sezonowej	36	-	-	-	-	
		subsydiowanej (w. 38+39 do 42)	37	28	13	20	10	
	z tego	prac interwencyjnych	38	9	4	6	3	
		robót publicznych	39	5	3	4	2	
		podjęcia działalności gospodarczej	40	12	6	9	5	
		podjęcia pracy w ramach refundacji kosztów zatrudnienia bezrobotnego	41	2	-	1	-	
		inne	42	-	-	-	-	
	rozpoczęcia szkolenia		43	31	16	30	16	
	rozpoczęcia stażu		44	81	61	69	53	
	rozpoczęcia przygotowania zawodowego dorosłych		45	-	-	-	-	
	rozpoczęcia pracy społecznie użytecznej		46	15	11	14	10	
	rozpoczęcia realizacji indywidualnego programu zatrudnienia socjalnego lub podpisania kontraktu socjalnego		47	-	-	-	-	
	odmowy bez uzasadnionej przyczyny przyjęcia propozycji odpowiedniej pracy lub innej formy pomocy		48	4	-	4	-	
	niepotwierdzenia gotowości do pracy		49	131	35	112	28	
	dobrowolnej rezygnacji ze statusu bezrobotnego		50	32	19	27	16	
podjęcia nauki		51	2	1	1	1		
ukończenia 60/65 lat		52	2	1	2	1		
nabycia praw emerytalnych lub rentowych		53	7	4	6	4		
nabycia praw do świadczenia przedemerytalnego		54	3	1	2	-		
innych		55	25	12	19	7		
Bezrobotni według stanu w końcu miesiąca sprawozdawczego (w. 22+23-33)		56	7508	3450	6644	3091		
w tym zarejestrowani po raz pierwszy		57	1991	984	1851	920		

1.3. Bilans wybranych kategorii bezrobotnych, będących w szczególnej sytuacji na rynku pracy

Wyszczególnienie		Do 25 roku życia		Powyżej 50 roku życia		Długotrwale bezrobotni				
		razem	kobiety	razem	kobiety	razem	kobiety			
0		1	2	3	4	5	6			
Bezrobotni według stanu w końcu miesiąca poprzedzającego sprawozdanie		58	1998	871	1089	339	3717	1929		
Bezrobotni zarejestrowani w miesiącu sprawozdawczym (w. 60+61)		59	199	86	83	30	264	136		
z tego	po raz pierwszy	60	67	26	14	6	X	X		
	po raz kolejny	61	132	60	69	24	264	136		
z wiersza 59	po pracach interwencyjnych	62	-	-	-	-	-	-		
	po robotach publicznych	63	-	-	-	-	-	-		
	po stażu	64	37	26	3	3	27	23		
	po odbyciu przygotowania zawodowego dorosłych	65	-	-	-	-	-	-		
	po szkoleniu	66	6	-	8	5	21	9		
	po pracach społecznie użytecznych	67	-	-	-	-	-	-		
	po zakończeniu indywidualnego programu zatrudnienia socjalnego lub kontraktu socjalnego	68	-	-	-	-	-	-		
Osoby wyłączone z ewidencji bezrobotnych w miesiącu sprawozdawczym (w. 70+79 do 91)		69	214	112	68	31	232	136		
podjęcia pracy w mies. sprawozdawczym (w. 71+73)		70	89	50	21	8	94	60		
z tego	niesubsydiowanej	71	82	47	18	7	86	55		
		72	-	-	-	-	-	-		
		73	7	3	3	1	8	5		
	z tego	prac interwencyjnych	74	5	2	-	-	2	1	
			75	-	-	2	1	2	2	
		z tego	podjęcia działalności gospodarczej	76	1	1	1	-	4	2
			podjęcia pracy w ramach refundacji kosztów zatrudnienia bezrobotnego	77	1	-	-	-	-	-
			inne	78	-	-	-	-	-	-
	z tego z przyczyn	rozpoczęcia szkolenia	79	6	2	9	8	13	7	
		rozpoczęcia stażu	80	42	30	2	2	27	24	
rozpoczęcia przygotowania zawodowego dorosłych		81	-	-	-	-	-	-		
rozpoczęcia pracy społecznie użytecznej		82	3	2	2	2	14	10		
rozpoczęcia realizacji indywidualnego programu zatrudnienia socjalnego lub podpisania kontraktu socjalnego		83	-	-	-	-	-	-		
odmowy bez uzasadnionej przyczyny przyjęcia propozycji odpowiedniej pracy lub innej formy pomocy		84	-	-	2	-	3	-		
niepotwierdzenia gotowości do pracy		85	50	15	13	2	52	18		
dobrowolnej rezygnacji ze statusu bezrobotnego		86	10	6	3	3	13	10		
podjęcia nauki		87	2	1	-	-	-	-		
ukończenia 60/65 lat		88	X	X	2	1	2	1		
nabycia praw emerytalnych lub rentowych		89	2	1	4	2	2	1		
nabycia praw do świadczenia przedemerytalnego		90	X	X	3	1	-	-		
innych	91	10	5	7	2	12	5			
Bezrobotni, którzy w miesiącu sprawozdawczym utracili status osoby będącej w szczególnej sytuacji na rynku pracy		92	26	10	X	X	X	X		
Bezrobotni według stanu w końcu miesiąca sprawozdawczego (w. 58+59-69-92)		93	1957	835	1104	338	3749	1929		
w tym zarejestrowani po raz pierwszy		94	987	448	231	85	685	400		

1.4. Aktywne formy przeciwdziałania bezrobociu

Wyszczególnienie		Razem	Kobiety	
		w końcu miesiąca sprawozdawczego		
0		1	2	
Osoby bezrobotne	zatrudnione przy pracach interwencyjnych	95	23	13
	zatrudnione przy robotach publicznych	96	7	4
	odbywające szkolenie	97	25	13
	odbywające staż	98	152	118
	odbywające przygotowanie zawodowe dorosłych	99	-	-
	odbywające prace społecznie użyteczne	100	14	11

Dział 2. POSZUKUJĄCY PRACY, OSOBY UPRAWNIONE DO DODATKU AKTYWIZACYJNEGO, OSOBY UCZESTNICZĄCE W DZIAŁANIACH REALIZOWANYCH W RAMACH PROJEKTÓW WSPÓLFINANSOWANYCH Z EUROPEJSKIEGO FUNDUSZU SPOŁECZNEGO, CUDZOZIEMCY Z PRAWEM DO ZASIŁKU

2.1. Poszukujący pracy

Wyszczególnienie		Ogółem	Kobiety	
0		1	2	
Poszukujący pracy według stanu w końcu miesiąca poprzedzającego sprawozdanie		01	128	55
Poszukujący pracy zarejestrowani w miesiącu sprawozdawczym		02	12	3
Osoby wyłączone z ewidencji poszukujących pracy w miesiącu sprawozdawczym (w.04+05 do 10)		03	10	2
z tego z przyczyn	podjęcia pracy	04	-	-
	rozpoczęcia szkolenia	05	2	1
	rozpoczęcia przygotowania zawodowego dorosłych	06	-	-
	niepotwierdzenia zainteresowania pomocą określoną w ustawie	07	6	1
	niepodjęcia lub przerwania uczestnictwa w oferowanym działaniu	08	-	-
	dobrowolnej rezygnacji	09	1	-
	innych	10	1	-
Poszukujący pracy według stanu w końcu miesiąca sprawozdawczego (w. 01+02-03)		11	130	56
z wiersza 11	niepełnosprawni niepozostający w zatrudnieniu	12	37	15
	będący w okresie wypowiedzenia stosunku pracy lub stosunku służbowego z przyczyn dotyczących zakładu pracy	13	-	-
	zatrudnieni u pracodawcy, wobec którego ogłoszono upadłość lub który jest w stanie likwidacji, z wyłączeniem likwidacji w celu prywatyzacji	14	-	-
	otrzymujący świadczenie socjalne przysługujące na urlopie górniczym lub górniczy zasiłek socjalny	15	-	-
	uczestniczący w zajęciach w Centrum Integracji Społecznej lub indywidualnym programie integracji	16	-	-
	żołnierze rezerwy	17	-	-
	pobierający rentę szkoleniową	18	-	-
	pobierający świadczenie szkoleniowe	19	-	-
	podlegający ubezpieczeniu społecznemu rolników jako domownik lub małżonek rolnika, jeżeli zamierza podjąć zatrudnienie, inną pracę zarobkową lub działalność gospodarczą poza rolnictwem	20	2	2
	pracownicy w wieku 45 lat i powyżej	21	13	6

2.2. Osoby, które:

Wyszczególnienie			Razem	Kobiety	Razem	Kobiety
			w miesiącu sprawozdawczym		w końcu miesiąca sprawozdawczego	
0			1	2	3	4
nabyły uprawnienie do dodatku aktywizacyjnego w wyniku podjęcia zatrudnienia	skierowane przez powiatowy urząd pracy	22	-	-	-	-
	z własnej inicjatywy	23	15	8	23	8
rozpoczęły udział w działaniach realizowanych w ramach projektów współfinansowanych z EFS		24	53	38	x	x
w tym	projektach systemowych realizowanych przez powiatowe urzędy pracy	25	44	29	x	x
	projektach konkursowych realizowanych przez powiatowe urzędy pracy	26	9	9	x	x
Zarejestrowane jako cudzoziemcy z prawem do zasiłku		27	-	-	-	-
w tym z krajów EOG oraz Szwajcarii		28	-	-	-	-
Zarejestrowane jako cudzoziemcy bez prawa do zasiłku		29	3	2	9	6
w tym z krajów EOG oraz Szwajcarii		30	-	-	-	-
Polacy z prawem do zasiłku transferowego		31	1	1	1	1

Dział 3. POŚREDNICTWO PRACY I WYBRANE FORMY AKTYWIZACJI

3.1. Wolne miejsca pracy i miejsca aktywizacji zawodowej

Wyszczególnienie		Zgłoszone w miesiącu sprawozdawczym				W końcu miesiąca sprawozdawczego			
		razem	z rubr. 1 dotyczące pracy			razem	w tym niewykorzystane dłużej niż 30 dni		
			subsydiowanej	z sektora publicznego	sezonowej				
0		1	2	3	4	5	6		
Ogółem wolne miejsca pracy i miejsca aktywizacji zawodowej (w.02+03)	01	213	112	60	-	169	59		
z ogółem	zatrudnienie lub inna praca zarobkowa	02	121	20	17	-	138	55	
		miejsca aktywizacji zawodowej	03	92	92	43	X	31	4
	z tego	staże	04	85	85	36	X	31	4
		przygotowanie zawodowe dorosłych	05	-	-	-	X	-	-
		prace społecznie użyteczne	06	7	7	7	X	-	-
	dla niepełnosprawnych	07	23	5	1	-	37	19	
	dla osób w okresie do 12 miesięcy od dnia ukończenia nauki	08	26	25	22	-	-	-	

3.2. Osoby objęte indywidualnym planem działania

Wyszczególnienie			Osoby objęte indywidualnym planem działania			
			bezrobotni		poszukujący pracy	
			razem	kobiety	razem	kobiety
0			1	2	3	4
Przygotowano IPD	w miesiącu sprawozdawczym	09	158	89	1	1
Przerwali realizację IPD		10	-	-	-	-
w tym z powodu podjęcia pracy		11	-	-	-	-
Zakończyli realizację IPD		12	74	39	1	-
Realizujący IPD w końcu miesiąca sprawozdawczego		13	1396	731	29	12

Dział 4. ZGŁOSZENIA ZWOLNIEŃ I ZWOLNIENIA GRUPOWE, ZWOLNIENIA MONITOROWANE

Wyszczególnienie		W miesiącu sprawozdawczym				W końcu miesiąca sprawozdawczego			
		z sektora publicznego		z sektora prywatnego		z sektora publicznego		z sektora prywatnego	
		zakłady	osoby	zakłady	osoby	zakłady	osoby	zakłady	osoby
0		1	2	3	4	5	6	7	8
Zgłoszenia zwolnień grupowych	01	-	-	-	-	-	-	-	-
Zwolnienia grupowe	02	-	-	-	-	x	x	x	x
Zwolnienia monitorowane	03	-	-	-	-	x	x	x	x

Sporządził: Sławomir Wąsala

81 745-18-15 (do 16) w.227

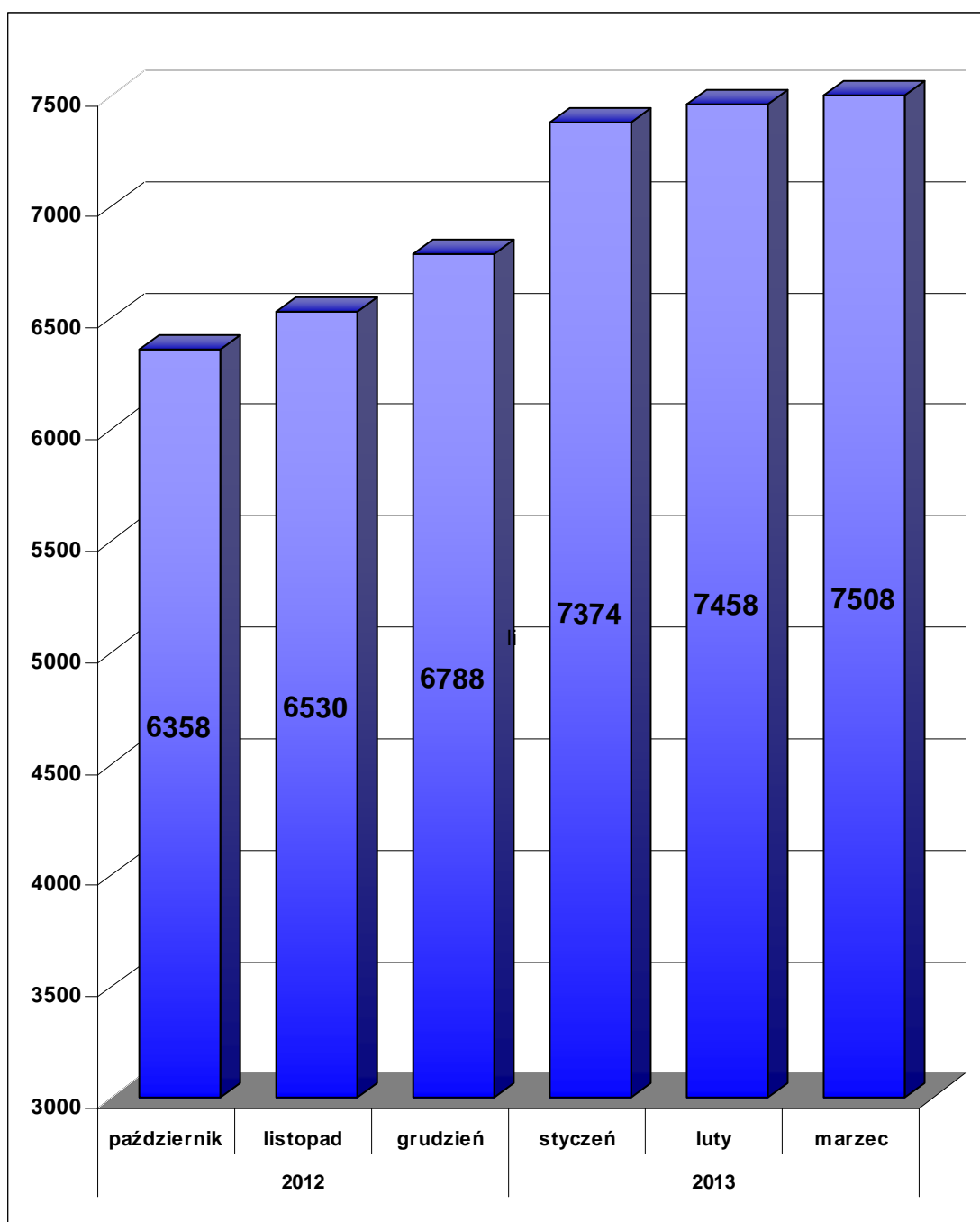
.....
(wyjaśnienia dotyczące sprawozdania
można uzyskać pod numerem telefonu)

Lublin, dn. 5.04.2013 r.

.....
(miejscowość, data).....
(pieczęćka imienna i podpis osoby
działającej w imieniu sprawozdawcy)

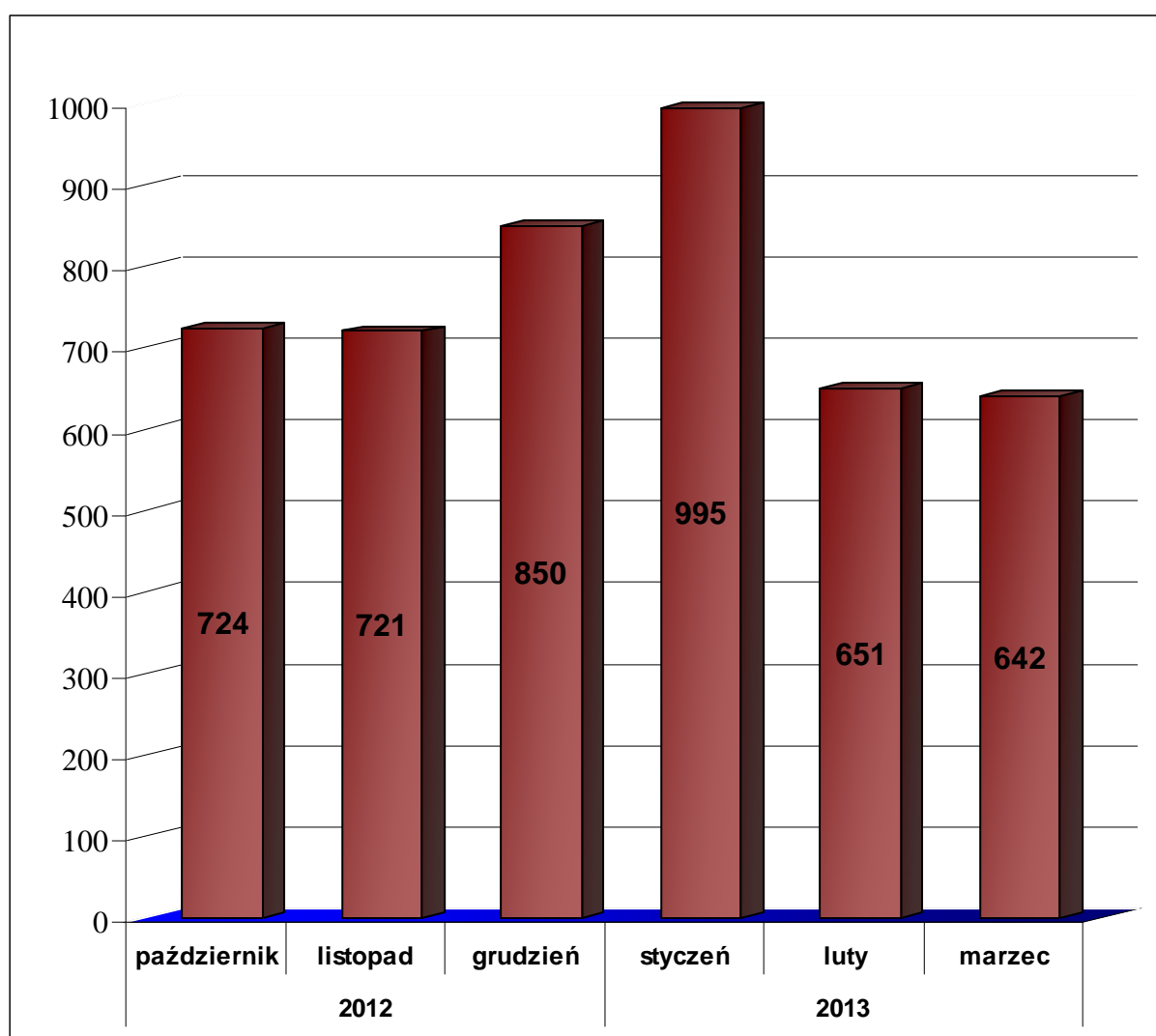
Bezrobotni figurujący w rejestrze urzędu pracy w ostatnim półroczu

rok	2012			2013		
miesiąc	październik	listopad	grudzień	styczeń	luty	marzec
osoby zarejestrowane	6358	6530	6788	7374	7458	7508



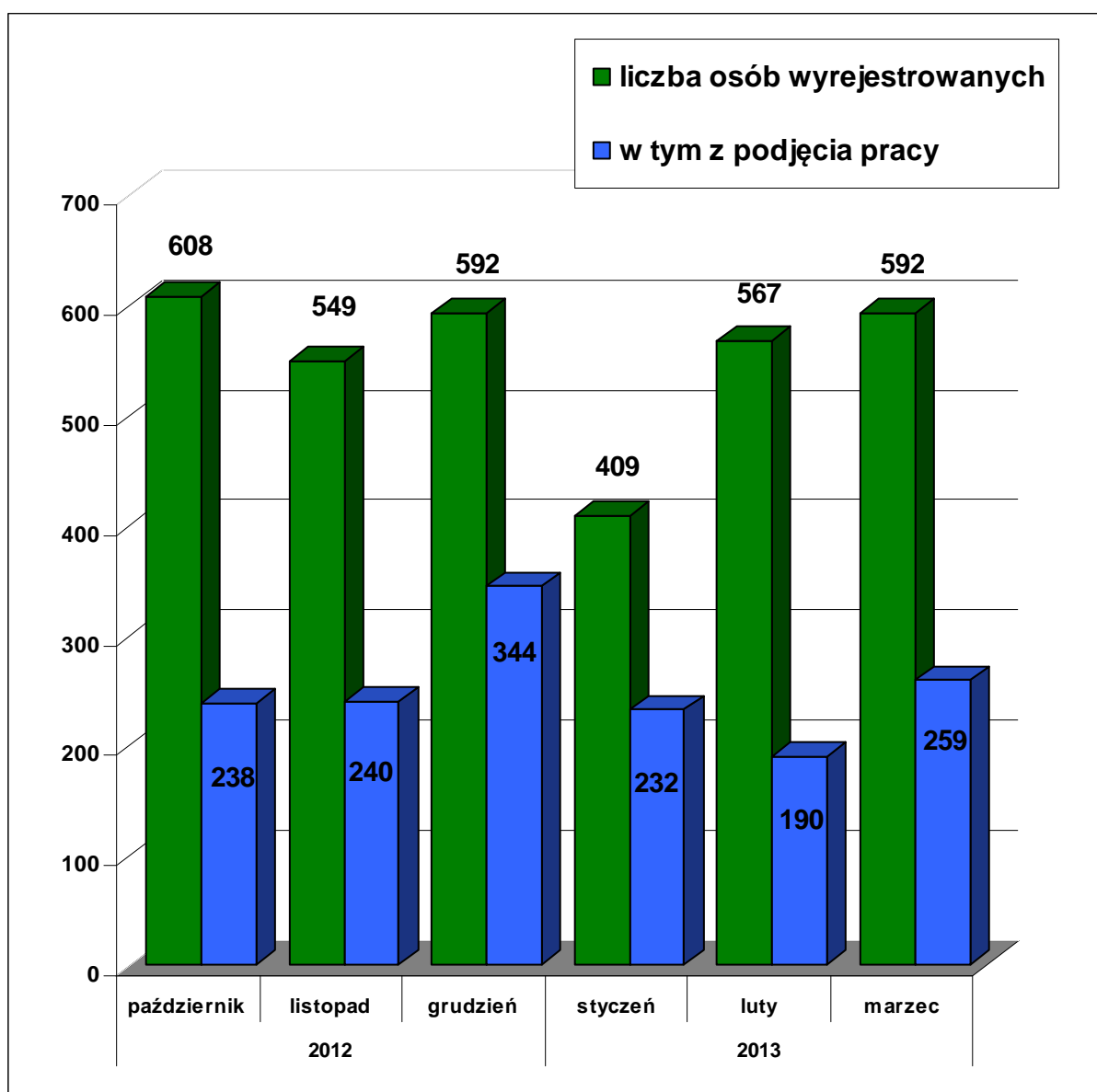
Osoby bezrobotne włączane do ewidencji bezrobotnych w ostatnim półroczu

rok	2012			2013		
miesiąc	październik	listopad	grudzień	styczeń	luty	marzec
osoby zarejestrowane w danym miesiącu	724	721	850	995	651	642



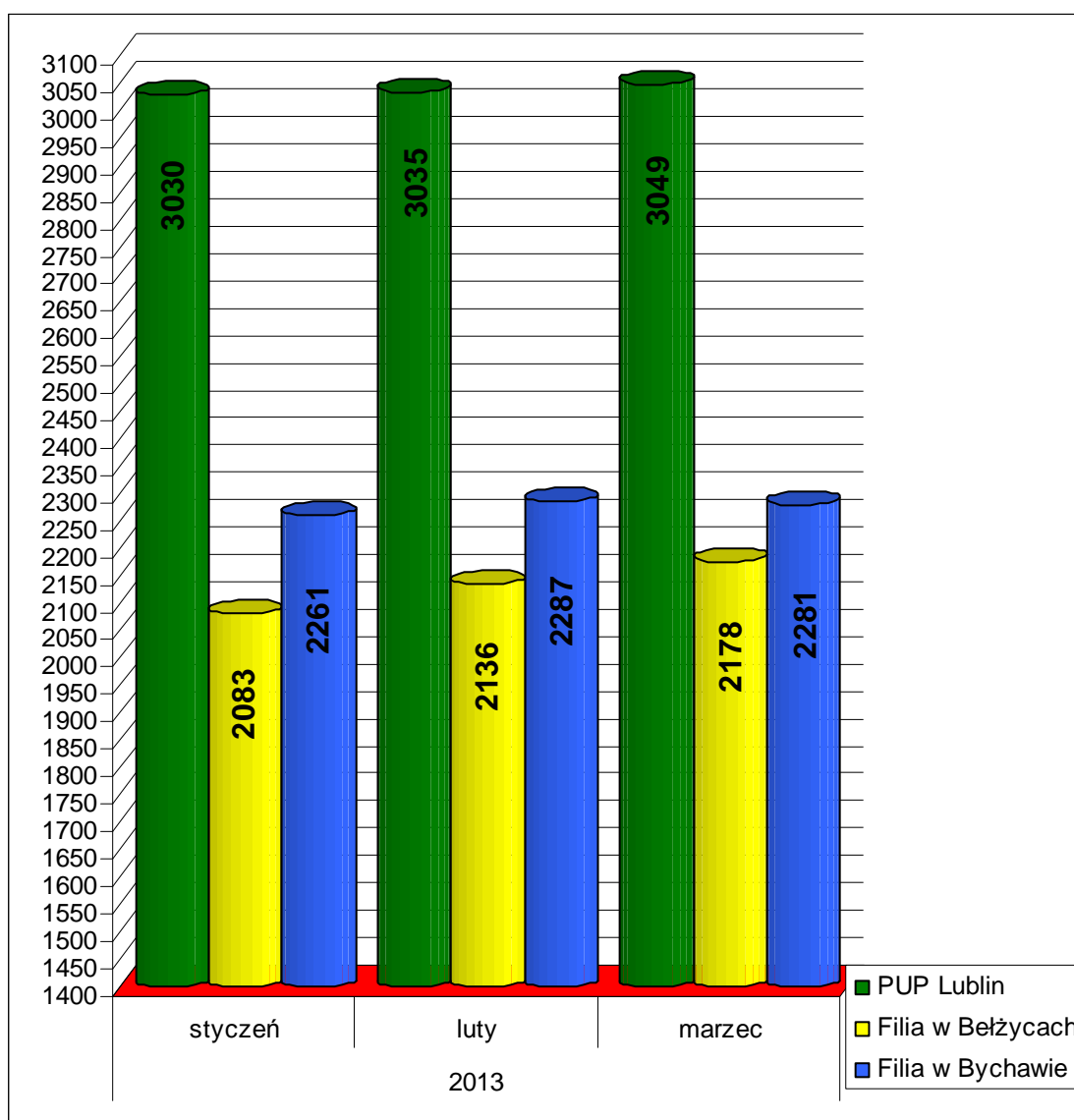
Osoby bezrobotne wyłączone z ewidencji bezrobotnych w ostatnim półroczu

rok	2012			2013		
miesiąc	październik	listopad	grudzień	styczeń	luty	Marzec
osoby wyrejestrowane	608	549	592	409	567	592
w tym podjęcie pracy	238	240	344	232	190	259



Osoby bezrobotne wg. miejsca zarejestrowania w ostatnich trzech miesiącach

	2013		
	Styczeń	Luty	Marzec
PUP Lublin	3030	3035	3049
Filia w Beżycach	2083	2136	2178
Filia w Bychawie	2261	2287	2281



**MINISTERSTWO PRACY I POLITYKI SPOŁECZNEJ,
ul. Nowogrodzka 1/3/5, 00-513 Warszawa**

Powiatowy Urząd Pracy w Lublinie	ZAŁĄCZNIK 1 do sprawozdania MPIPS - 01 Bezrobotni oraz poszukujący pracy według czasu pozostawania bez pracy, wieku, poziomu wykształcenia i stażu pracy Stan w końcu I kwartału 2013 roku	Wysłać do 8. dnia roboczego w kwietniu, lipcu, październiku 2013 r. i w styczniu 2014 r. z danymi za poprzedni kwartał do wojewódzkiego urzędu pracy
Numer identyfikacyjny REGON		
4 3 1 2 1 4 3 2 2		

1. Bezrobotni i poszukujący pracy

Wyszczególnienie	Liczba bezrobotnych razem	z tego według czasu pozostawania bez pracy w miesiącach							Liczba bezrobotnych kobiet razem	z tego według czasu pozostawania bez pracy w miesiącach						Bezrobotni w okresie do 12 miesięcy od dnia ukończenia nauki razem	Liczba poszukujących pracy		
		do 1	1-3	3-6	6-12	12-24	pow. 24	do 1		1-3	3-6	6-12	12-24	pow. 24	razem		kobiety		
0	1	2	3	4	5	6	7	8	9	10	11	12	13	14	15	16	17		
Czas pozostawania bez pracy w miesiącach	do 1	01	523	523	X	X	X	X	X	218	218	X	X	X	X	X	66	12	3
	1-3	02	1435	X	1435	X	X	X	X	520	X	520	X	X	X	X	161	30	14
	3-6	03	1383	X	X	1383	X	X	X	550	X	X	550	X	X	X	208	22	11
	6-12	04	1247	X	X	X	1247	X	X	597	X	X	X	597	X	X	209	13	5
	12-24	05	1414	X	X	X	X	1414	X	724	X	X	X	X	724	X	X	20	8
	pow. 24	06	1506	X	X	X	X	X	1506	841	X	X	X	X	X	841	X	33	15
Wiek	18-24	07	1957	150	444	454	412	322	175	835	55	142	175	187	163	113	551	8	5
	25-34	08	2701	202	527	461	465	524	522	1418	92	211	207	243	297	368	91	29	17
	35-44	09	1308	84	217	211	178	281	337	669	41	91	94	90	150	203	2	29	11
	45-54	10	904	56	152	139	131	174	252	363	23	54	46	57	83	100	-	41	18
	55-59	11	478	29	78	92	45	85	149	165	7	22	28	20	31	57	-	17	5
60-64 lata	12	160	2	17	26	16	28	71	X	X	X	X	X	X	X	-	6	-	
Wykształcenie	wyższe	13	1034	97	237	206	177	175	142	703	61	151	126	126	126	113	179	19	15
	policealne i średnie zawodowe	14	2068	142	387	407	381	391	360	1007	54	146	171	180	216	240	269	27	15
	średnie ogólnokształcące	15	878	72	179	184	157	169	117	486	34	77	87	92	107	89	106	7	4
	zasadnicze zawodowe	16	1924	129	342	337	291	366	459	692	50	87	94	108	150	203	85	32	11
	gimnazjalne i poniżej	17	1604	83	290	249	241	313	428	562	19	59	72	91	125	196	5	45	11
Staż pracy ogółem	do 1 roku	18	1486	115	307	271	260	285	248	728	52	123	118	136	146	153	128	22	14
	1-5	19	1536	120	333	308	212	297	266	672	47	111	110	90	165	149	37	14	6
	5-10	20	856	65	172	157	148	139	175	411	27	75	67	74	71	97	4	11	4
	10-20	21	825	66	157	128	128	138	208	353	32	56	45	64	72	84	1	24	10
	20-30	22	452	28	82	87	65	93	97	159	9	29	25	26	41	29	-	13	3
	30 lat i więcej	23	175	9	47	48	17	27	27	42	2	13	12	7	5	3	-	4	2
	bez stażu	24	2178	120	337	384	417	435	485	1085	49	113	173	200	224	326	474	42	17
Ogółem	25	7508	523	1435	1383	1247	1414	1506	3450	218	520	550	597	724	841	644	130	56	

2. Bezrobotni będący w szczególnej sytuacji na rynku pracy

2.1. Ogółem

Wyszczególnienie			Liczba bezrobotnych będących w szczególnej sytuacji na rynku pracy razem	z rubryki 1									
				do 25 roku życia	długotrwale	pow. 50 roku życia	bez kwalifikacji zawodowych	bez doświadczenia zawodowego	bez wykształcenia średniego	samotnie wychowujący co najmniej jedno dziecko do 18 roku życia	którzy po odbyciu kary pozbawienia wolności nie podjęli zatrudnienia	niepełnosprawni	po zakończeniu realizacji kontraktu socjalnego
0			1	2	3	4	5	6	7	8	9	10	11
Czas pozostawania bez pracy w miesiącach	do 1	26	416	150	78	63	144	177	212	16	11	27	-
	1-3	27	1162	444	172	181	443	484	632	45	13	24	1
	3-6	28	1167	454	270	188	404	530	586	46	14	35	3
	6-12	29	1069	412	319	129	417	526	532	60	16	26	-
	12-24	30	1414	322	1412	192	456	577	679	107	8	32	1
	pow. 24	31	1505	175	1498	351	472	674	887	128	6	27	-
Wiek	18-24	32	1957	1957	705	X	954	1534	666	88	4	23	1
	25-34	33	2157	X	1385	X	586	1035	880	154	18	31	1
	35-44	34	1109	X	738	X	302	219	782	125	14	39	1
	45-54	35	872	X	529	X	270	116	694	32	27	52	2
	55-59	36	478	X	284	X	163	52	374	3	2	21	-
	60-64 lata	37	160	X	108	X	61	12	132	-	3	5	-
Wykształcenie	wyższe	38	716	149	422	35	X	420	X	27	-	12	-
	policealne i średnie zawodowe	39	1664	666	977	181	254	880	X	100	7	39	-
	średnie ogólnokształcące	40	825	476	383	32	677	499	X	40	1	17	-
	zasadnicze zawodowe	41	1924	339	1055	431	131	498	1924	100	22	65	2
	gimnazjalne i poniżej	42	1604	327	912	425	1274	671	1604	135	38	38	3
Staż pracy ogółem	do 1 roku	43	1357	494	777	71	474	791	519	93	16	33	1
	1-5	44	1224	224	716	87	388	X	719	96	1	28	2
	5-10	45	664	1	396	97	156	X	457	56	9	24	-
	10-20	46	708	X	430	303	178	X	539	23	5	28	-
	20-30	47	429	X	224	314	96	X	309	2	4	16	1
	30 lat i więcej	48	174	X	67	167	32	X	140	1	2	13	-
	bez stażu	49	2177	1238	1139	65	1012	2177	845	131	21	29	1
Ogółem	50	6733	1957	3749	1104	2336	2968	3528	402	68	171	5	

2.2. Kobiety

Wyszczególnienie		Liczba bezrobotnych kobiet będących w szczególnej sytuacji na rynku pracy razem	z rubryki 1											
			do 25 roku życia	długotrwale	pow. 50 roku życia	bez kwalifikacji zawodowych	bez doświadczenia zawodowego	bez wykształcenia średniego	samotnie wychowujące co najmniej jedno dziecko do 18 roku życia	które po odbyciu kary pozbawienia wolności nie podjęły zatrudnienia	niepełnosprawne	które nie podjęły zatrudnienia po urodzeniu dziecka	po zakończeniu realizacji kontraktu socjalnego	
0		1	2	3	4	5	6	7	8	9	10	11	12	
Czas pozostawania bez pracy w miesiącach	do 1	51	170	55	39	22	61	74	69	11	-	15	25	-
	1-3	52	387	142	59	54	146	169	146	32	-	12	48	1
	3-6	53	450	175	122	51	167	230	166	34	-	18	51	2
	6-12	54	503	187	148	50	195	260	199	51	1	17	98	-
	12-24	55	724	163	723	58	237	303	275	97	-	16	186	1
	pow. 24	56	841	113	838	103	270	425	399	115	1	17	318	-
Wiek	18-24	57	835	835	361	X	444	697	214	78	-	14	168	1
	25-34	58	1161	X	835	X	297	588	352	137	1	18	362	1
	35-44	59	564	X	408	X	153	117	342	100	1	25	147	1
	45-54	60	350	X	222	X	115	48	239	24	-	23	45	1
	55-59	61	165	X	103	X	67	11	107	1	-	15	4	-
Wykształcenie	wyższe	62	500	104	314	17	X	276	X	23	-	8	63	-
	policealne i średnie zawodowe	63	845	258	563	90	117	407	X	86	-	23	208	-
	średnie ogólnokształcące	64	476	259	249	18	408	295	X	36	-	12	94	-
	zasadnicze zawodowe	65	692	99	420	105	54	201	692	85	1	34	162	1
	gimnazjalne i poniżej	66	562	115	383	108	497	282	562	110	1	18	199	3
Staż pracy ogółem	do 1 roku	67	660	204	417	15	215	376	187	78	1	18	166	1
	1-5	68	531	58	373	17	149	X	229	77	-	13	130	2
	5-10	69	308	1	201	40	79	X	170	47	-	17	33	-
	10-20	70	298	X	193	110	76	X	185	16	-	18	22	-
	20-30	71	151	X	79	100	37	X	87	1	-	9	1	-
	30 lat i więcej	72	42	X	12	41	14	X	30	-	-	3	-	-
	bez stażu	73	1085	572	654	15	506	1085	366	121	1	17	374	1
Ogółem	74	3075	835	1929	338	1076	1461	1254	340	2	95	726	4	

Bezrobotni zarejestrowani w PUP Lublin na koniec marca 2013 r.

