

**Powiatowy Urząd Pracy  
w Lublinie**

***ZESTAWIENIA  
STATYSTYCZNE***

Stan na koniec **czerwca 2009 r.**

MINISTERSTWO PRACY I POLITYKI SPOŁECZNEJ,  
ul. Nowogrodzka 1/3/5, 00-513 Warszawa

<b>Powiatowy Urząd Pracy w Lublinie</b>	<b>MPiPS – 01</b> <b>Sprawozdanie o rynku pracy</b>  za miesiąc <b>Czerwiec 2009 roku</b>	Przekazać/wysłać do 5. dnia roboczego każdego miesiąca z danymi za poprzedni miesiąc do wojewódzkiego urzędu pracy

**Dział 1. STRUKTURA I BILANS BEZROBOTNYCH**

**1.1. Struktura bezrobotnych**

Wyszczególnienie			Bezrobotni zarejestrowani		Bezrobotni, którzy podjęli pracę		Bezrobotni zarejestrowani			
			w miesiącu sprawozdawczym		w końcu mies. sprawozdawczego		ogółem		w tym z prawem do zasiłku	
			razem	kobiety	razem	kobiety	razem	kobiety	razem	kobiety
0			1	2	3	4	5	6	7	8
Ogółem (w. 02+04)		01	623	305	173	77	4419	2209	748	285
z tego osoby	poprzednio pracujące	02	407	180	142	58	3082	1417	732	285
	w tym zwolnione z przyczyn dotyczących zakładu pracy	03	62	27	16	4	387	171	262	96
	dotychczas niepracujące	04	216	125	31	19	1337	792	16	-
Wybrane kategorie bezrobotnych (z ogółem)										
Zamieszkali na wsi		05	505	248	143	61	3635	1833	644	242
w tym posiadający gospodarstwo rolne		06	92	44	21	6	613	327	170	83
Osoby w okresie do 12 miesięcy od dnia ukończenia nauki		07	93	56	10	5	152	87	7	4
Cudzoziemcy		08	3	1	-	-	24	11	-	-
Osoby w szczególnej sytuacji na rynku pracy (z ogółem)										
Do 25 roku życia		09	228	120	48	24	1193	607	150	33
Które ukończyły szkołę wyższą, do 27 roku życia		10	47	38	13	9	108	80	6	3
Długotrwale bezrobotne		11	147	71	37	21	1937	1121	30	5
Kobiety, które nie podjęły zatrudnienia po urodzeniu dziecka		12	X	12	X	9	X	247	X	1
Powyżej 50 roku życia		13	45	17	16	5	650	212	111	29
Bez kwalifikacji zawodowych		14	187	84	42	17	1451	705	160	51
Bez doświadczenia zawodowego		15	250	150	36	21	1467	861	20	-
Bez wykształcenia średniego		16	227	74	83	31	2215	897	336	87
Samotnie wychowujące co najmniej jedno dziecko do 18 roku życia		17	13	12	3	3	149	124	9	7
Które po odbyciu kary pozbawienia wolności nie podjęły zatrudnienia		18	1	-	-	-	3	-	1	-
Niepełnosprawni		19	16	5	4	-	104	50	14	8

## 1.2. Bilans bezrobotnych

Wyszczególnienie		Ogółem	Kobiety	Z ogółem zamieszkali na wsi		Z ogółem z prawem do zasięgu		
				razem	kobiety	razem	kobiety	
0		1	2	3	4	5	6	
Bezrobotni według stanu w końcu miesiąca poprzedzającego sprawozdanie		20	4394	2157	3630	1793	756	272
Bezrobotni zarejestrowani w miesiącu sprawozdawczym (w.22+23)		21	623	305	505	248	167	76
z tego	po raz pierwszy	22	180	93	139	74	36	16
	po raz kolejny (od 1990 r.)	23	443	212	366	174	131	60
z wiersza 21	po pracach interwencyjnych	24	3	-	1	-	3	-
	po robotach publicznych	25	-	-	-	-	-	-
	po stażu	26	15	14	15	14	-	-
	po odbyciu przygotowania zawodowego w miejscu pracy	27	5	5	3	3	3	3
	po szkoleniu	28	153	77	128	63	21	7
	po pracach społecznie użytecznych	29	1	1	1	1	-	-
Osoby wyłączone z ewidencji bezrobotnych w miesiącu sprawozdawczym (w. 31+40 do 52)		30	598	253	500	208	-	-
z tego z przyczyn	podjęcia pracy w miesiącu sprawozdawczym (w. 32+34)		31	173	77	143	61	-
	z tego	niesubsydiowanej	32	146	67	120	54	-
		w tym pracy sezonowej	33	-	-	-	-	-
		subsydiowanej (w. 35 do39)	34	27	10	23	7	-
	z tego	prac interwencyjnych	35	6	6	4	4	-
		robót publicznych	36	4	-	4	-	-
		podjęcia działalności gospodarczej	37	10	3	9	2	-
		podjęcia pracy w ramach refundacji kosztów zatrudnienia bezrobotnego	38	7	1	6	1	-
		inne	39	-	-	-	-	-
	rozpoczęcia szkolenia	40	33	17	27	15	-	
	rozpoczęcia stażu	41	39	29	20	17	-	
	rozpoczęcia przygotowania zawodowego w miejscu pracy	42	-	-	-	-	-	
	rozpoczęcia pracy społecznie użytecznej	43	2	1	2	1	-	
	rozpoczęcia uczestnictwa w zajęciach Centrum Integracji Społecznej	44	-	-	-	-	-	
	odmowy bez uzasadnionej przyczyny przyjęcia propozycji odpowiedniego zatrudnienia lub innej pracy zarobkowej lub uczestnictwa w aktywnych programach rynku pracy	45	17	7	10	2	-	
	niepotwierdzenia gotowości do pracy	46	275	92	245	87	-	
	dobrowolnej rezygnacji ze statusu bezrobotnego	47	29	19	25	16	-	
podjęcia nauki	48	-	-	-	-	-		
ukończenia 60/65 lat	49	1	1	1	1	-		
nabycia praw emerytalnych lub rentowych	50	-	-	-	-	-		
nabycia praw do świadczenia przedemerytalnego	51	2	1	2	1	-		
innych	52	27	9	25	7	-		
Bezrobotni według stanu w końcu miesiąca sprawozdawczego (w. 20+21-30)		53	4419	2209	3635	1833	-	
w tym zarejestrowani po raz pierwszy		54	1508	852	1263	706	-	

### 1.3. Bilans wybranych kategorii bezrobotnych, będących w szczególnej sytuacji na rynku pracy

Wyszczególnienie		Do 25 roku życia		Powyżej 50 roku życia		Długotrwale bezrobotni		
		razem	kobiety	razem	kobiety	razem	kobiety	
0		1	2	3	4	5	6	
Bezrobotni według stanu w końcu miesiąca poprzedzającego sprawozdanie		55	1176	588	661	208	1989	1148
Bezrobotni zarejestrowani w miesiącu sprawozdawczym (w. 57+58)		56	228	120	45	17	147	71
z tego	po raz pierwszy	57	120	67	3	1	X	X
	po raz kolejny (od 1990 r.)	58	108	53	42	16	147	71
z wiersza 56	po pracach interwencyjnych	59	-	-	1	-	-	-
	po robotach publicznych	60	-	-	-	-	-	-
	po stażu	61	8	8	-	-	2	1
	po odbyciu przygotowania zawodowego w miejscu pracy	62	1	1	1	1	4	4
	po szkoleniu	63	39	16	8	2	48	27
	po pracach społecznie użytecznych	64	-	-	-	-	1	1
Osoby wyłączone z ewidencji bezrobotnych w miesiącu sprawozdawczym (w. 66+75 do 87)		65	198	94	56	13	199	98
z tego z przyczyn	podjęcia pracy w mies. sprawozdawczym (w. 67+69)	66	48	24	16	5	37	21
	niesubsydiowanej	67	43	21	8	3	29	16
		w tym pracy sezonowej	68	-	-	-	-	-
	subsydiowanej (w. 70 do 74)	69	5	3	8	2	8	5
	prac interwencyjnych	70	3	3	1	1	3	3
		robot publicznych	71	-	-	4	-	2
	podjęcia działalności gospodarczej	72	-	-	3	1	3	2
	podjęcia pracy w ramach refundacji kosztów zatrudnienia bezrobotnego	73	2	-	-	-	-	-
	inne	74	-	-	-	-	-	-
	rozpoczęcia szkolenia	75	6	2	4	-	8	6
	rozpoczęcia stażu	76	28	19	1	-	8	6
	rozpoczęcia przygotowania zawodowego w miejscu pracy	77	-	-	-	-	-	-
	rozpoczęcia pracy społecznie użytecznej	78	-	-	-	-	2	1
	rozpoczęcia uczestnictwa w zajęciach Centrum Integracji Społecznej	79	-	-	-	-	-	-
	odmowy bez uzasadnionej przyczyny przyjęcia propozycji odpowiedniego zatrudnienia lub innej pracy zarobkowej lub uczestnictwa w aktywnych programach rynku pracy	80	7	4	1	-	10	6
	niepotwierdzenia gotowości do pracy	81	95	38	23	2	110	44
	dobrowolnej rezygnacji ze statusu bezrobotnego	82	9	5	2	1	10	8
	podjęcia nauki	83	-	-	-	-	-	-
	ukończenia 60/65 lat	84	X	X	1	1	1	1
nabycia praw emerytalnych lub rentowych	85	-	-	-	-	-	-	
nabycia praw do świadczenia przedemerytalnego	86	X	X	2	1	-	-	
innych	87	5	2	6	3	13	5	
Bezrobotni, którzy w miesiącu sprawozdawczym utracili status osoby będącej w szczególnej sytuacji na rynku pracy		88	13	7	X	X	X	X
Bezrobotni według stanu w końcu miesiąca sprawozdawczego (w. 55+56-65-88)		89	1193	607	650	212	1937	1121
w tym zarejestrowani po raz pierwszy		90	729	408	175	74	484	360

**Dział 2. POŚREDNICTWO PRACY****2.1. Oferty pracy**

Wyszczególnienie		Zgłoszone w miesiącu sprawozdawczym				W końcu miesiąca sprawozdawczego		
		razem	z rubr. 1 dotyczące pracy			razem	w tym nie-wykorzystane dłużej niż 1 miesiąc	
			subsydiowanej	z sektora publicznego	sezonowej			
0		1	2	3	4	5	6	
Ogółem	01	179	74	38	36	76	-	
z ogółem	staże	02	34	34	18	X	11	-
	miejsca przygotowania zawodowego	03	-	-	-	X	-	-
	prace społecznie użyteczne	04	2	2	2	X	-	-
	dla niepełnosprawnych	05	4	-	1	-	2	-
	dla osób w okresie do 12 miesięcy od dnia ukończenia nauki	06	11	7	3	-	-	-

**2.2. Osoby zarejestrowane jako:**

Wyszczególnienie		Razem	Kobiety	Razem	Kobiety
		w miesiącu sprawozdawczym		w końcu miesiąca sprawozdawczego	
0		1	2	3	4
Poszukujące pracy	07	15	3	175	70
w tym niepełnosprawne nie pozostające w zatrudnieniu	08	3	1	41	11
Cudzoziemcy z krajów UE z prawem do zasiłku	09	-	-	1	-

**2.3. Osoby, które:**

Wyszczególnienie			Razem	Kobiety
0			1	2
w miesiącu sprawozdawczym nabyły uprawnienie do dodatku aktywizacyjnego w wyniku podjęcia zatrudnienia	skierowane przez powiatowy urząd pracy	10	-	-
	z własnej inicjatywy	11	14	2
Osoby uprawnione w końcu miesiąca sprawozdawczego do otrzymywania dodatku aktywizacyjnego		12	41	9
w miesiącu sprawozdawczym rozpoczęły udział w działaniach realizowanych w ramach projektów współfinansowanych z EFS		13	39	28
w tym	projektach systemowych realizowanych przez powiatowe urzędy pracy	14	37	26
	projektach konkursowych realizowanych przez inne instytucje	15	2	2

**Dział 3. ZGŁOSZENIA ZWOLNIEŃ I ZWOLNIENIA Z PRZYCZYŃ DOTYCZĄCYCH ZAKŁADU PRACY, ZWOLNIENIA MONITOROWANE**

Wyszczególnienie		W miesiącu sprawozdawczym				W końcu miesiąca sprawozdawczego			
		z sektora publicznego		z sektora prywatnego		z sektora publicznego		z sektora prywatnego	
		zakłady	osoby	zakłady	osoby	zakłady	osoby	zakłady	osoby
0		1	2	3	4	5	6	7	8
Zgłoszenia zwolnień z przyczyn dotyczących zakładu pracy	01	-	-	-	-	-	-	-	-
Zwolnienia z przyczyn dotyczących zakładu pracy	02	-	-	-	-	-	-	1	19
Zwolnienia monitorowane	03	-	-	-	-	-	-	-	-

Sporządził: Sławomir Wąsala

081 745-18-15 ( do 17 ) w. 227

(wyjaśnienia dotyczące sprawozdania można uzyskać pod numerem telefonu)

Lublin, dn. 3.07.2009 r.

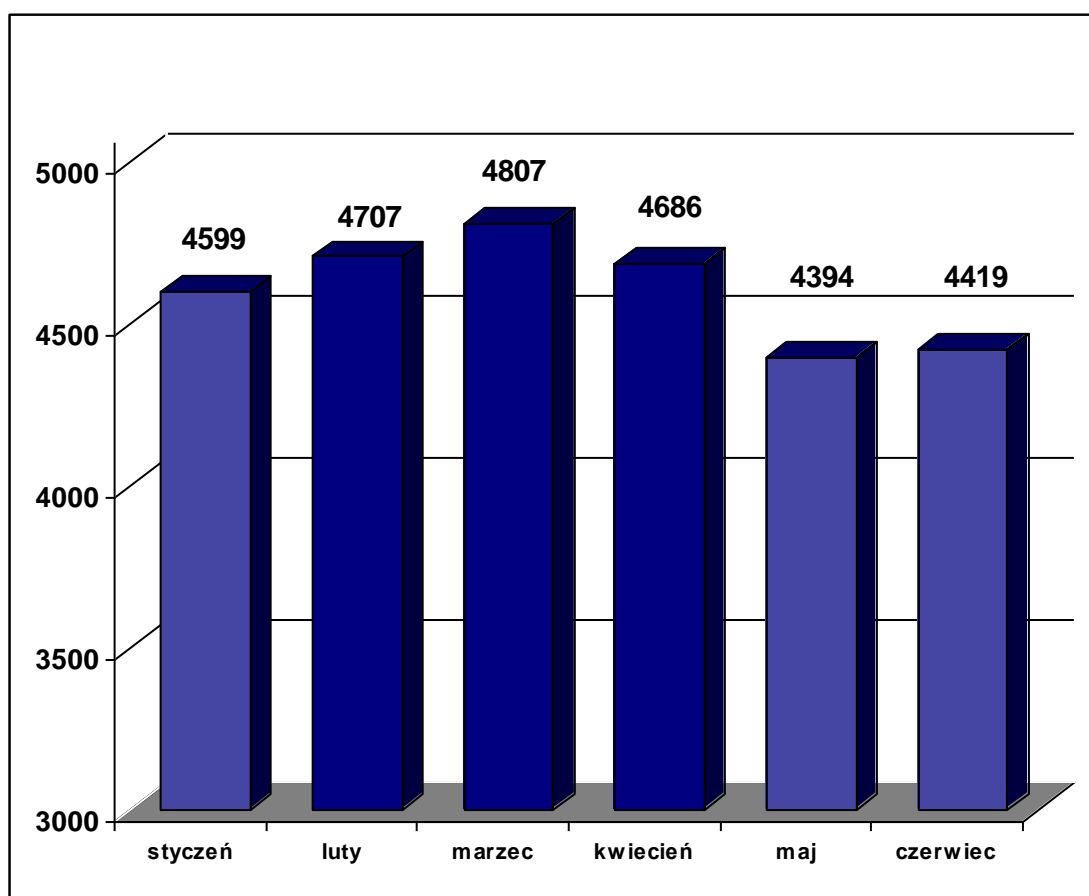
(miejsowość, data)

4

(pieczętka imienna i podpis osoby działającej w imieniu sprawozdawcy)

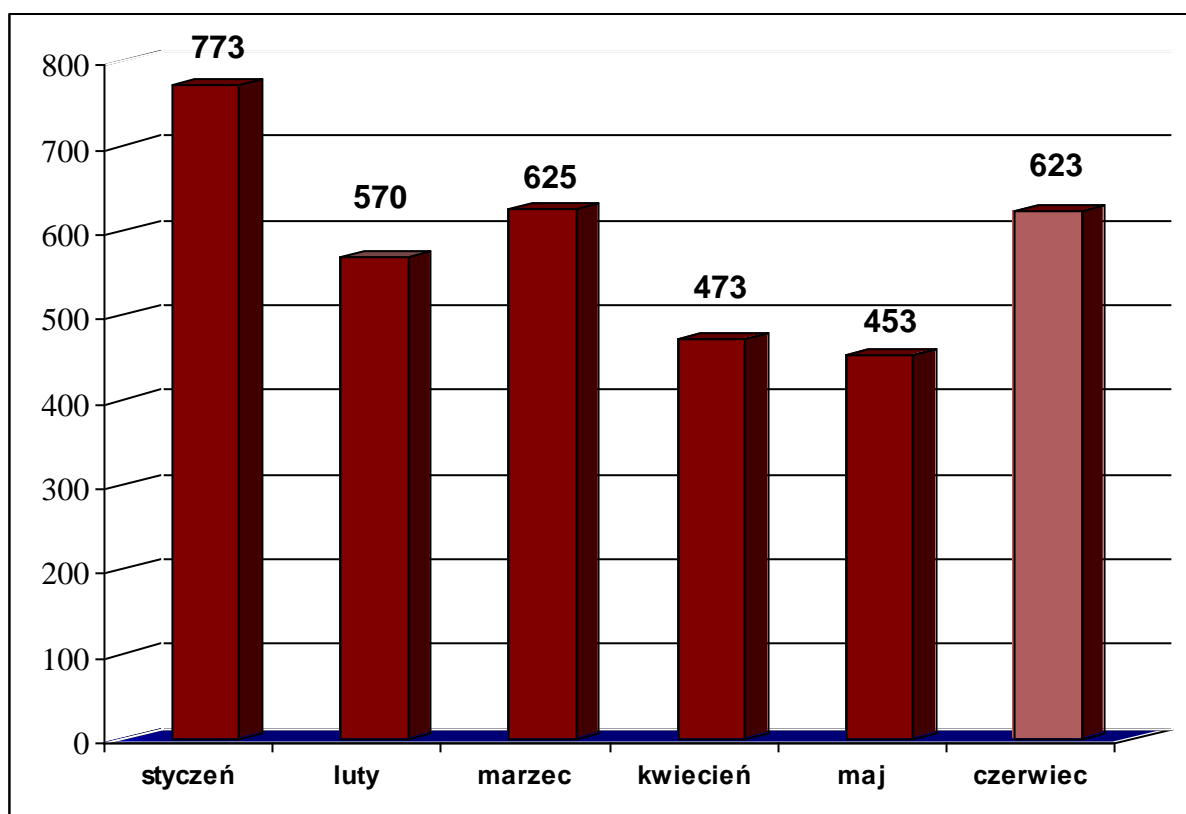
## Bezrobotni figurujący w rejestrze urzędu pracy w ostatnim półroczu

rok	2009					
miesiąc	styczeń	luty	marzec	kwiecień	maj	czerwiec
<b>osoby zarejestrowane</b>	<b>4599</b>	<b>4707</b>	<b>4807</b>	<b>4686</b>	<b>4394</b>	<b>4419</b>



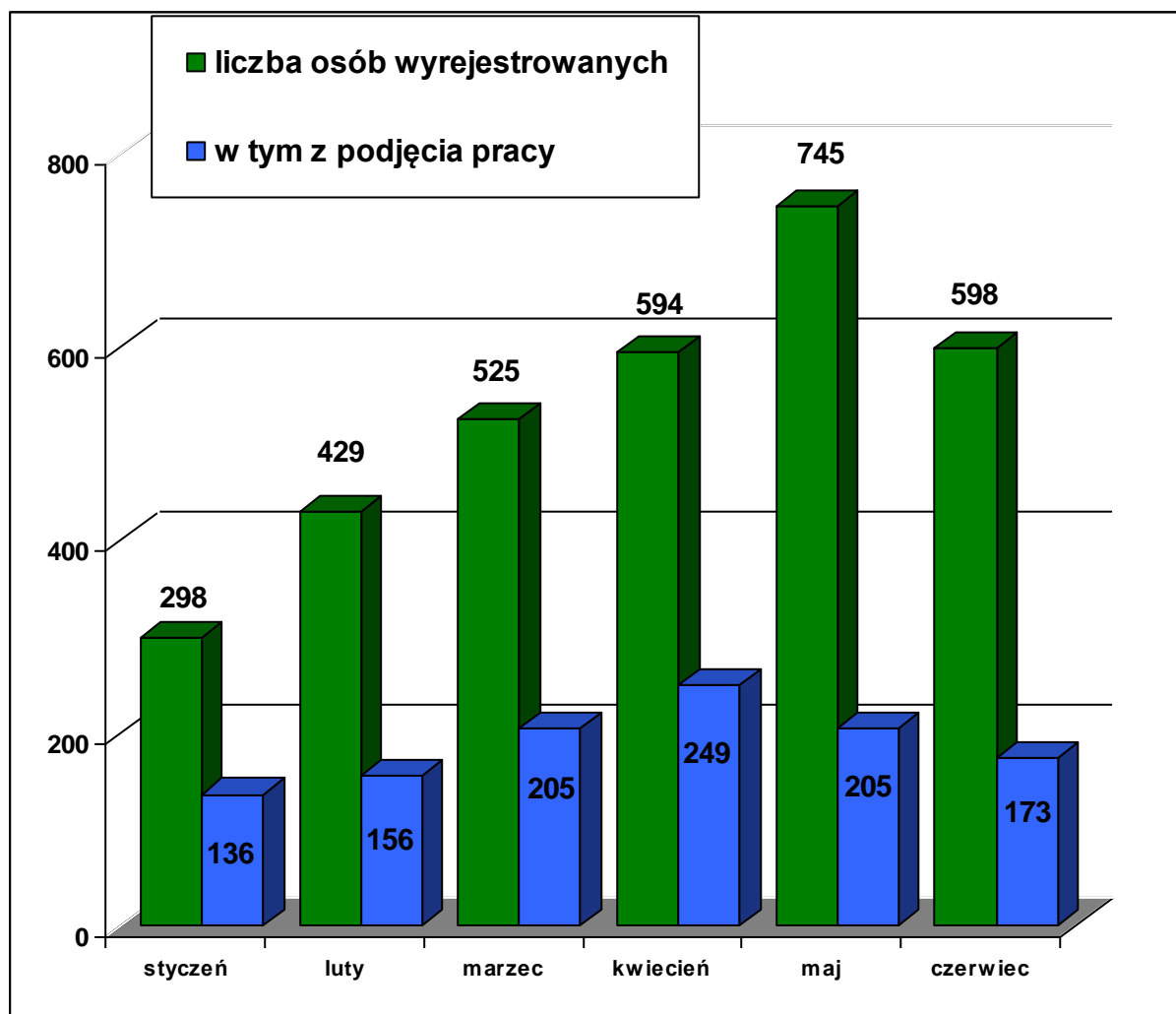
## Osoby bezrobotne włączane do ewidencji bezrobotnych w ostatnim półroczu

rok	2009					
miesiąc	styczeń	luty	marzec	kwiecień	maj	Czerwiec
osoby zarejestrowane w danym miesiącu	773	570	625	473	453	623



## Osoby bezrobotne wyłączone z ewidencji bezrobotnych w ostatnim półroczu

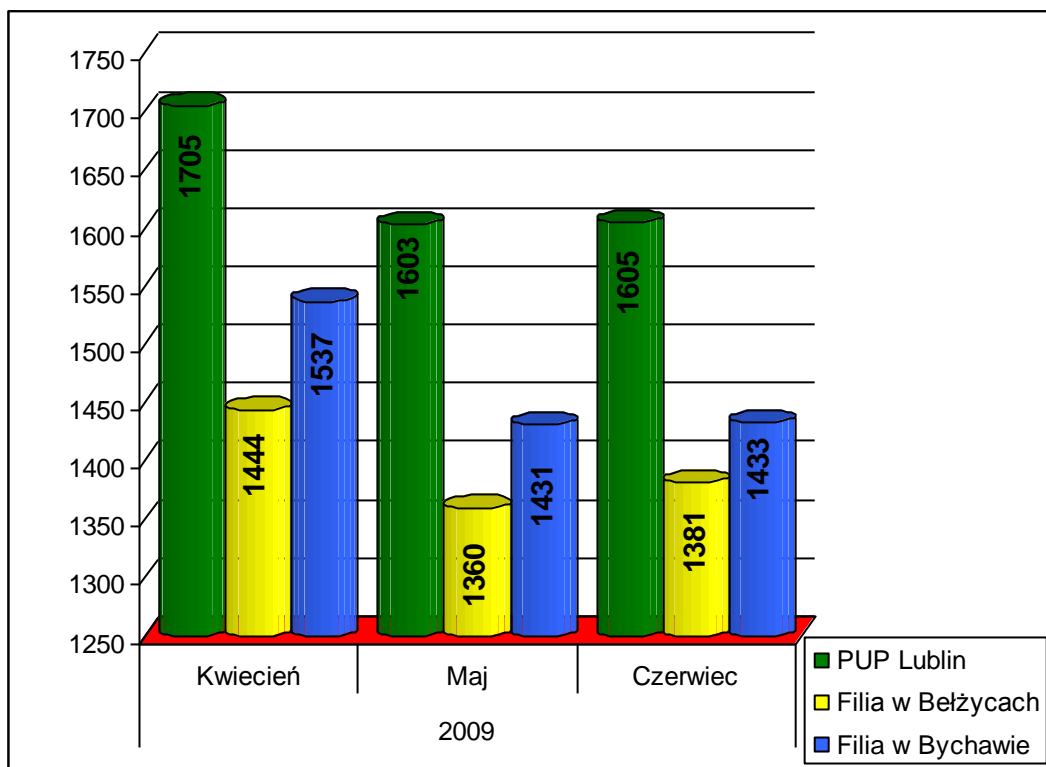
rok	2009					
miesiąc	styczeń	luty	marzec	kwiecień	maj	czerwiec
<b>osoby wyrejestrowane</b>	298	429	525	594	745	598
<b>w tym podjęcie pracy</b>	136	156	205	249	205	173





## Osoby bezrobotne wg. miejsca zarejestrowania w ostatnich trzech miesiącach

	2009		
	Kwiecień	Maj	Czerwiec
<b>PUP Lublin</b>	<b>1705</b>	<b>1603</b>	<b>1605</b>
<b>Filia w Bełżycach</b>	<b>1444</b>	<b>1360</b>	<b>1381</b>
<b>Filia w Bychawie</b>	<b>1537</b>	<b>1431</b>	<b>1433</b>



MINISTERSTWO PRACY I POLITYKI SPOŁECZNEJ,  
ul. Nowogrodzka 1/3/5, 00-513 Warszawa

Powiatowy Urząd Pracy  <b>w Lublinie</b>	<b>ZAŁĄCZNIK 1 do sprawozdania MPIPS - 01 Bezrobotni według czasu pozostawania bez pracy, wieku, poziomu wykształcenia i stażu pracy</b>	Przekazać/ wysłać do 8. dnia roboczego w kwietniu, lipcu, październiku 2009 r. i w styczniu 2010 r. z danymi za poprzedni kwartał do wojewódzkiego urzędu pracy									
Numer identyfikacyjny REGON <table border="1" style="width: 100%; text-align: center; border-collapse: collapse;"> <tr> <td style="width: 12.5%;">4</td> <td style="width: 12.5%;">3</td> <td style="width: 12.5%;">1</td> <td style="width: 12.5%;">2</td> <td style="width: 12.5%;">1</td> <td style="width: 12.5%;">4</td> <td style="width: 12.5%;">3</td> <td style="width: 12.5%;">2</td> <td style="width: 12.5%;">2</td> </tr> </table>	4	3	1	2	1	4	3	2	2	<b>Stan w końcu II kwartału 2009 roku</b>	
4	3	1	2	1	4	3	2	2			

## 1. Bezrobotni ogółem

Wyszczególnienie			Liczba bezrobotnych razem	z tego według czasu pozostawania bez pracy w miesiącach						Liczba bezrobotnych kobiet razem	z tego według czasu pozostawania bez pracy w miesiącach					
				do 1	1-3	3-6	6-12	12-24	pow. 24		do 1	1-3	3-6	6-12	12-24	pow. 24
0			1	2	3	4	5	6	7	8	9	10	11	12	13	14
Czas pozostawania bez pracy w miesiącach	do 1	01	422	422	X	X	X	X	X	199	199	X	X	X	X	X
	1-3	02	664	X	664	X	X	X	X	275	X	275	X	X	X	X
	3-6	03	964	X	X	964	X	X	X	357	X	X	357	X	X	X
	6-12	04	895	X	X	X	895	X	X	434	X	X	X	434	X	X
	12-24	05	534	X	X	X	X	534	X	310	X	X	X	X	310	X
	pow. 24	06	940	X	X	X	X	X	940	634	X	X	X	X	X	X
Wiek	18-24	07	1193	166	216	307	271	131	102	607	88	81	112	143	94	89
	25-34	08	1533	148	229	344	316	202	294	873	66	114	152	167	132	242
	35-44	09	707	64	102	143	127	77	194	379	30	42	57	66	44	140
	45-54	10	698	37	94	118	125	86	238	292	14	34	32	49	36	127
	55-59	11	231	6	20	43	46	32	84	58	1	4	4	9	4	36
	60-64 lata	12	57	1	3	9	10	6	28	X	X	X	X	X	X	X
Wykształcenie	wyższe	13	399	55	64	80	96	53	51	275	40	46	49	62	37	41
	policealne i średnie zawodowe	14	1224	118	215	279	244	160	208	660	52	95	115	128	101	169
	średnie ogólnokształcące	15	581	87	110	134	107	72	71	377	53	56	68	78	62	60
	zasadnicze zawodowe	16	1254	93	150	292	238	144	337	534	39	38	76	96	73	212
	gimnazjalne i poniżej	17	961	69	125	179	210	105	273	363	15	40	49	70	37	152
Staż pracy ogółem	do 1 roku	18	1036	101	195	257	222	115	146	518	53	86	89	113	76	101
	1-5	19	702	69	129	159	150	74	121	337	28	57	62	67	39	84
	5-10	20	454	44	55	109	81	52	113	220	17	23	39	37	29	75
	10-20	21	555	41	67	110	101	61	175	255	12	22	44	51	25	101
	20-30	22	269	17	39	59	51	37	66	76	11	11	7	9	13	25
	30 lat i więcej	23	66	3	10	15	20	11	7	11	1	4	2	3	1	-
	bez stażu	24	1337	147	169	255	270	184	312	792	77	72	114	154	127	248
Ogółem	25	4419	422	664	964	895	534	940	2209	199	275	357	434	310	634	

## 2. Bezrobotni będący w szczególnej sytuacji na rynku pracy

### 2.1. Ogółem

Wyszczególnienie			Liczba bezrobotnych razem	Będący w szczególnej sytuacji na rynku pracy (z rubryki 1)								
				do 25 roku życia	długotrwale	pow. 50 roku życia	bez kwalifikacji zawodowych	bez doświadczenia zawodowego	bez wykształcenia średniego	samotnie wychowujący co najmniej jedno dziecko do 18 roku życia	ktorzy po odbyciu kary pozbawienia wolności nie podjęli zatrudnienia	niepełnosprawni
0			1	2	3	4	5	6	7	8	9	10
Czas pozostawania bez pracy w miesiącach	do 1	26	422	166	28	25	139	176	162	8	-	7
	1-3	27	664	216	71	65	216	218	275	18	1	16
	3-6	28	964	307	148	104	318	287	471	21	1	11
	6-12	29	895	271	260	120	287	279	448	32	-	26
	12-24	30	534	131	493	83	164	190	249	22	-	15
	pow. 24	31	940	102	937	253	327	317	610	48	1	29
Wiek	18-24	32	1193	1193	303	X	553	824	390	8	-	17
	25-34	33	1533	X	662	X	292	465	581	58	1	19
	35-44	34	707	X	358	X	197	83	481	56	-	27
	45-54	35	698	X	419	X	263	68	529	23	1	25
	55-59	36	231	X	154	X	114	15	183	3	1	13
	60-64 lata	37	57	X	41	X	32	12	51	1	-	3
Wykształcenie	wyższe	38	399	40	122	15	X	146	X	3	-	7
	policealne i średnie zawodowe	39	1224	384	459	99	X	148	X	34	-	18
	średnie ogólnokształcące	40	581	379	161	32	542	317	X	11	-	11
	zasadnicze zawodowe	41	1254	199	651	218	X	222	1254	55	2	33
	gimnazjalne i poniżej	42	961	191	544	286	909	364	961	46	1	35
Staż pracy ogółem	do 1 roku	43	1036	356	390	38	321	130	397	39	1	19
	1-5	44	702	84	287	33	148	X	353	33	-	19
	5-10	45	454	2	218	70	109	X	282	26	-	12
	10-20	46	555	X	308	207	167	X	391	17	2	16
	20-30	47	269	X	131	183	68	X	188	1	-	14
	30 lat i więcej	48	66	X	23	62	14	X	57	1	-	2
	bez stażu	49	1337	751	580	57	624	1337	547	32	-	22
Ogółem	50	4419	1193	1937	650	1451	1467	2215	149	3	104	

## 2.2. Kobiety

Wyszczególnienie			Liczba bezrobotnych kobiet razem	Będące w szczególnej sytuacji na rynku pracy (z rubryki 1)									
				do 25 roku życia	długo- trwale	pow. 50 roku życia	bez kwalifikacji zawodo- wych	bez doś- wiad- czenia zawo- dowego	bez wyk- szałce- nia średnie- go	samotnie wychowujące co najmniej jedno dziecko do 18 roku życia	które po odbyciu kary pozbawie- nia wolności nie podjęły za- trudnienia	niepeł- nospra- -wne	które nie podjęły zatrud- nienia po urodze- niu dziecka
0			1	2	3	4	5	6	7	8	9	10	11
Czas pozostawania bez pracy w miesiącach	do 1	51	199	88	12	11	64	99	54	7	-	4	4
	1-3	52	275	81	32	17	88	100	78	14	-	6	16
	3-6	53	357	112	49	20	119	120	125	11	-	5	17
	6-12	54	434	143	115	30	135	159	166	26	-	12	34
	12-24	55	310	94	281	25	95	131	110	20	-	6	28
	pow. 24	56	634	89	632	109	204	252	364	46	-	17	148
Wiek	18-24	57	607	607	195	X	310	469	145	7	-	7	23
	25-34	58	873	X	462	X	162	313	296	51	-	10	119
	35-44	59	379	X	226	X	96	51	223	48	-	14	78
	45-54	60	292	X	192	X	105	21	194	16	-	15	26
	55-59	61	58	X	46	X	32	7	39	2	-	4	1
Wykształcenie	wyższe	62	275	34	88	4	X	106	X	3	-	3	4
	policealne i średnie zawodowe	63	660	189	311	48	X	237	X	30	-	12	48
	średnie ogólnokształcące	64	377	239	125	19	352	220	X	10	-	9	19
	zasadnicze zawodowe	65	534	62	353	69	X	125	534	43	-	12	93
	gimnazjalne i poniżej	66	363	83	244	72	353	173	363	38	-	14	83
Staż pracy ogółem	do 1 roku	67	518	141	235	13	141	69	159	36	-	6	56
	1-5	68	337	29	166	8	62	X	139	25	-	9	38
	5-10	69	220	1	124	33	54	X	109	21	-	6	19
	10-20	70	255	X	155	88	67	X	154	11	-	10	14
	20-30	71	76	X	42	47	14	X	43	1	-	6	1
	30 lat i więcej	72	11	X	1	9	3	X	9	-	-	-	-
	bez stażu	73	792	436	398	14	364	792	284	30	-	3	119
Ogółem	74	2209	607	1121	212	705	861	897	124	-	50	247	

## Bezrobotni zarejestrowani w PUP Lublin na koniec czerwca 2009 r.

