

Powiatowy Urząd Pracy

w Lublinie

ZESTAWIENIA STATYSTYCZNE

*Stan na koniec **sierpnia 2017***

MINISTERSTWO RODZINY, PRACY I POLITYKI SPOŁECZNEJ,
ul. Nowogrodzka 1/3/5, 00-513 Warszawa

Powiatowy Urząd Pracy w Lublinie	MRPiPS – 01 Sprawozdanie o rynku pracy	Termin przekazania: zgodnie z PBSSP 2017 r.
Numer identyfikacyjny REGON 431214322		
01.08.2017- 31.08.2017		
Obowiązek przekazywania danych statystycznych wynika z art. 30 ust.1 pkt 3 ustawy z dnia 29 czerwca 1995 r. o statystyce publicznej (Dz. U. z 2012 r. poz. 591, z późn. zm.) oraz rozporządzenia Rady Ministrów z dnia 28 lipca 2016 r. w sprawie programu badań statystycznych statystyki publicznej na rok 2017 (Dz. U. 2016 poz.1426).		

Dział 1. STRUKTURA I BILANS BEZROBOTNYCH

1.1. Struktura bezrobotnych

Wyszczególnienie		Bezrobotni zarejestrowani		Bezrobotni, którzy podjęli pracę		Bezrobotni zarejestrowani				
		w miesiącu sprawozdawczym		w końcu mies. sprawozdawczego		ogółem		w tym z prawem do zasiłku		
		razem	kobiety	razem	kobiety	razem	kobiety	razem	kobiety	
0		1	2	3	4	5	6	7	8	
Ogółem (w. 02+04)	01	609	293	274	126	4414	2269	394	224	
z tego osoby	poprzednio pracujące	02	476	213	224	94	3390	1661	392	223
	w tym zwolnione z przyczyn dotyczących zakładu pracy	03	22	8	14	4	189	93	77	31
	dotychczas niepracujące	04	133	80	50	32	1024	608	2	1
Wybrane kategorie bezrobotnych (z ogółem)										
Zamieszkali na wsi	05	541	257	241	108	3955	2060	357	202	
w tym posiadający gospodarstwo rolne	06	23	14	6	2	250	117	29	17	
Osoby w okresie do 12 miesięcy od dnia ukończenia nauki	07	81	50	19	12	187	111	1	0	
Cudzoziemcy	08	1	0	0	0	8	6	0	0	
Bez kwalifikacji zawodowych	09	183	84	68	32	1478	763	80	45	
Bez doświadczenia zawodowego	10	214	119	89	50	1513	869	3	2	
Kobiety, które nie podjęły zatrudnienia po urodzeniu dziecka	11	X	38	X	11	X	718	X	27	
Osoby będące w szczególnej sytuacji na rynku pracy	12	552	270	219	101	3790	1979	261	144	
z wiersza 12	do 30 roku życia	13	333	167	139	63	1643	945	99	62
	w tym do 25 roku życia	14	187	92	70	35	802	429	26	13
	długotrwale bezrobotne	15	175	89	90	39	2362	1284	5	3
	powyżej 50 roku życia	16	49	14	25	7	918	258	112	45
	korzystające ze świadczeń z pomocy społecznej	17	0	0	0	0	0	0	0	0
	posiadające co najmniej jedno dziecko do 6 roku życia	18	74	57	22	13	790	688	74	61
	posiadające co najmniej jedno dziecko niepełnosprawne do 18 roku życia	19	1	0	0	0	6	4	3	2
	niepełnosprawni	20	29	14	11	7	158	73	20	11

1.2 Bilans bezrobotnych

Wyszczególnienie		Ogółem	Kobiety	Z ogółem zamieszkali na wsi		Z ogółem z prawem do zasiłku		
				razem	kobiety	razem	kobiety	
0		1	2	3	4	5	6	
Bezrobotni według stanu w końcu miesiąca poprzedzającego sprawozdanie		21	4399	2227	3936	2019	395	217
Bezrobotni zarejestrowani w miesiącu sprawozdawczym (w.23+24)		22	609	293	541	257	69	36
z tego	po raz pierwszy	23	148	83	139	77	15	7
	po raz kolejny	24	461	210	402	180	54	29
z wie-rsza 22	po pracach interwencyjnych	25	0	0	0	0	0	0
	po robotach publicznych	26	0	0	0	0	0	0
	po stażu	27	61	44	47	34	0	0
	po odbyciu przygotowania zawodowego dorosłych	28	0	0	0	0	0	0
	po szkoleniu	29	33	11	32	11	7	3
	po pracach społecznie użytecznych	30	2	1	2	1		
Osoby wyłączone z ewidencji bezrobotnych w miesiącu sprawozdawczym (w.32+49+51+53+54+56 do 65)		31	594	251	522	216		
z tego z przyczyn	podjęcia pracy w mies. sprawozdawczym (w. 33+36)	32	274	126	241	108		
	niesubsydiowanej	33	212	102	184	87		
	w tym w ramach							
	podjęcie działalności gospodarczej	34	11	7	9	6		
	pracy sezonowej	35	0	0	0	0		
	subsydiowanej (w.37+38+39+41 do 48)	36	62	24	57	21		
	prac interwencyjnych	37	19	11	18	10		
	robót publicznych	38	3	0	3	0		
	podjęcia działalności gospodarczej	39	15	5	15	5		
	w tym w ramach bonu na zasiedlenie	40	0	0	0	0		
	podjęcia pracy w ramach refundacji kosztów zatrudnienia bezrobotnego	41	12	4	11	4		
	podjęcia pracy poza miejscem zamieszkania w ramach bonu na zasiedlenie	42	2	1	1	1		
	z tego							
	podjęcia pracy w ramach bonu zatrudnieniowego	43	0	0	0	0		
	podjęcia pracy w ramach świadczenia aktywizacyjnego	44	0	0	0	0		
	podjęcia pracy w ramach grantu na telepracę	45	0	0	0	0		
	podjęcia pracy w ramach refundacji składek na ubezpieczenia społeczne	46	0	0	0	0		
	podjęcia pracy w ramach dofinansowania wynagrodzenia za zatrudnienie skierowanego bezrobotnego powyżej 50 roku życia	47	0	0	0	0		
	inne	48	11	3	9	1		
	rozpoczęcia szkolenia	49	31	11	28	11		
w tym w ramach bonu szkoleniowego	50	0	0	0	0			
rozpoczęcia stażu	51	53	40	44	33			
w tym w ramach bonu stażowego	52	0	0	0	0			
rozpoczęcia przygotowania zawodowego dorosłych	53	0	0	0	0			
rozpoczęcia prac społecznie użytecznych	54	0	0	0	0			
w tym w ramach PAI	55	0	0	0	0			
skierowania do agencji zatrudnienia w ramach zlecania działań aktywizacyjnych	56	0	0	0	0			
odmowy bez uzasadnionej przyczyny przyjęcia propozycji odpowiedniej pracy lub innej formy pomocy, w tym w ramach PAI	57	10	3	9	3			

odmowy ustalenia profilu pomocy	58	0	0	0	0
niepotwierdzenia gotowości do pracy	59	116	26	108	24
dobrowolnej rezygnacji ze statusu bezrobotnego	60	67	27	57	22
podjęcia nauki	61	0	0	0	0
osiągnięcia wieku emerytalnego	62	5	3	4	2
nabycia praw emerytalnych lub rentowych	63	5	4	3	2
nabycia praw do świadczenia przedemerytalnego	64	7	2	7	2
innych	65	26	9	21	9
Bezrobotni według stanu w końcu miesiąca sprawozdawczego (w.21+22-31)	66	4414	2269	3955	2060
w tym zarejestrowani po raz pierwszy	67	1074	626	1010	592

1.3. Bilans wybranych kategorii bezrobotnych, będących w szczególnej sytuacji na rynku pracy

Wyszczególnienie		Do 30 roku życia		w tym do 25 roku życia		Powyżej 50 roku życia		Długotrwale bezrobotni		
		razem	kobiety	razem	kobiety	razem	kobiety	razem	kobiety	
0		1	2	3	4	5	6	7	8	
Bezrobotni według stanu w końcu miesiąca poprzedzającego sprawozdanie		68	1615	909	799	422	942	266	2390	1276
Bezrobotni zarejestrowani w miesiącu sprawozdawczym (w.70+71)		69	333	167	187	92	49	14	175	89
z tego	po raz pierwszy	70	116	67	86	47	5	1	X	X
	po raz kolejny	71	217	100	101	45	44	13	175	89
z wie- rsza 69	po pracach interwencyjnych	72	0	0	0	0	0	0	0	0
	po robotach publicznych	73	0	0	0	0	0	0	0	0
	po stażu	74	40	31	15	12	1	1	21	14
	po odbyciu przygotowania zawodowego dorosłych	75	0	0	0	0	0	0	0	0
	po szkoleniu	76	14	2	9	0	2	1	8	3
	po pracach społecznie użytecznych	77	1	0	1	0	0	0	2	1
Osoby wyłączone z ewidencji bezrobotnych w miesiącu sprawozdawczym (w.79+96+98+100+101+103 do 112)		78	296	125	168	77	73	22	203	81
z tego	podjęcia pracy w mies. sprawozdawczym (w.80+83)	79	139	63	70	35	25	7	90	39
	niesubsydiowanej	80	111	52	55	29	18	6	71	31
	w tym									
	podjęcie działalności gospodarczej	81	2	1	1	0	1	0	6	4
	pracy sezonowej	82	0	0	0	0	0	0	0	0
	subsydiowanej (w.84+85+86+88 do 95)	83	28	11	15	6	7	1	19	8
	prac interwencyjnych	84	5	3	3	2	2	0	5	3
	robot publicznych	85	1	0	1	0	2	0	3	0
	podjęcie działalności gospodarczej	86	2	1	0	0	2	0	5	2
	w tym w ramach bonu na zasiedlenie	87	0	0	0	0	X	X	0	0
	podjęcia pracy w ramach refundacji kosztów zatrudnienia bezrobotnego	88	7	3	3	2	1	1	5	3
	z tego									
	podjęcia pracy poza miejscem zamieszkania w ramach bonu na zasiedlenie	89	2	1	0	0	X	X	0	0
	podjęcia pracy w ramach bonu zatrudnieniowego	90	0	0	0	0	X	X	0	0
	podjęcia pracy w ramach świadczenia aktywizacyjnego	91	0	0	0	0	0	0	0	0
podjęcia pracy w ramach grantu na telepracę	92	0	0	0	0	0	0	0	0	
podjęcia pracy w ramach refundacji składek na ubezpieczenia społeczne	93	0	0	0	0	X	X	0	0	
z tego										
z przyczyn:	podjęcia pracy w ramach dofinansowania wynagrodzenia za zatrudnienie skierowanego bezrobotnego powyżej 50 roku życia	94	X	X	X	X	0	0	0	0
	inne	95	11	3	8	2	0	0	1	0
	rozpoczęcia szkolenia	96	7	1	4	0	3	1	7	3
	w tym w ramach bonu szkoleniowego	97	0	0	0	0	X	X	0	0
	rozpoczęcia stażu	98	35	27	26	20	1	1	14	11
	w tym w ramach bonu stażowego	99	0	0	0	0	X	X	0	0
	rozpoczęcia przygotowania zawodowego	100	0	0	0	0	0	0	0	0
dorosłych										
	rozpoczęcia prac społecznie użytecznych	101	0	0	0	0	0	0	0	0
	w tym w ramach PAI	102	0	0	0	0	0	0	0	0
	skierowanie do agencji zatrudnienia w ramach zlecania działań aktywizacyjnych	103	0	0	0	0	0	0	0	0
	odmowy bez uzasadnionej przyczyny przyjęcia propozycji odpowiedniej pracy lub innej formy pomocy, w tym w ramach PAI	104	7	3	3	2	0	0	4	2
	odmowy ustalenia profilu pomocy	105	0	0	0	0	0	0	0	0
	niepotwierdzenia gotowości do pracy	106	59	11	40	9	18	4	38	10
	dobrowolnej rezygnacji ze statusu bezrobotnego	107	43	16	25	11	4	2	30	8

podjęcia nauki	108	0	0	0	0	0	0	0	0
osiągnięcia wieku emerytalnego	109	X	X	X	X	5	3	4	2
nabycia praw emerytalnych lub rentowych	110	1	1	0	0	3	2	2	1
nabycia praw do świadczenia przedemerytalnego	111	X	X	X	X	7	2	0	0
innych	112	5	3	0	0	7	0	14	5
Bezrobotni, którzy w miesiącu sprawozdawczym utracili status osoby będącej w szczególnej sytuacji na rynku pracy	113	9	6	16	8	X	X	X	X
Bezrobotni według stanu w końcu miesiąca sprawozdawczego (w.68+69-78)	114	1643	945	802	429	918	258	2362	1284
w tym zarejestrowani po raz pierwszy	115	637	395	416	234	165	47	460	291

Dział 1-4. Aktywne formy przeciwdziałania bezrobociu

Wyszczególnienie			Razem	Kobiety
			w końcu miesiąca sprawozdawczego	
0			1	2
Osoby bezrobotne	zatrudnione przy pracach interwencyjnych	116	134	59
	zatrudnione przy robotach publicznych	117	31	6
	odbywające szkolenie	118	13	0
	w tym w ramach bonu szkoleniowego	119	0	0
	odbywające staż	120	321	226
	w tym w ramach bonu stażowego	121	1	1
	odbywające przygotowanie zawodowe dorosłych	122	0	0
	odbywające prace społecznie użyteczne	123	20	10
	w tym w ramach PAI	124	0	0
	zatrudnione w ramach świadczenia aktywizacyjnego	125	0	0
	zatrudnione w ramach grantu na telepracę	126	0	0
	zatrudnione w ramach refundacji składek na ubezpieczenie społeczne	127	0	0
	zatrudnione w ramach dofinansowania wynagrodzenia za zatrudnienie skierowanego bezrobotnego powyżej 50 roku życia	128	47	19
	w tym powyżej 60 roku życia	129	6	2

Dział 2.

POSZUKUJĄCY PRACY, OSOBY UPRAWNIONE DO DODATKU AKTYWIZACYJNEGO, OSOBY UCZESTNICZĄCE W DZIAŁANIACH REALIZOWANYCH W RAMACH PROJEKTÓW WSPÓLFINANSOWANYCH Z EUROPEJSKIEGO FUNDUSZU SPOŁECZNEGO, CUDZOZIEMCY

2.1. Poszukujący pracy

Wyszczególnienie		Ogółem	Kobiety	
0		1	2	
Poszukujący pracy według stanu w końcu miesiąca poprzedzającego sprawozdanie		01	85	37
Poszukujący pracy zarejestrowani w miesiącu sprawozdawczym		02	18	11
Osoby wyłączone z ewidencji poszukujących pracy w miesiącu sprawozdawczym (w.04+05 do 10)		03	21	11
z tego z przyczyn	podjęcia pracy	04	0	0
	rozpoczęcia szkolenia	05	0	0
	rozpoczęcia przygotowania zawodowego dorosłych	06	0	0
	niepotwierdzenia zainteresowania pomocą określoną w ustawie	07	13	6
	niepodjęcia lub przerwania uczestnictwa w oferowanym działaniu	08	0	0
	dobrowolnej rezygnacji	09	8	5
	innych	10	0	0
Poszukujący pracy według stanu w końcu miesiąca sprawozdawczego (w.01+02-03)		11	82	37
z wiersza 11	niepełnosprawni niepozostający w zatrudnieniu	12	28	12
	będący w okresie wypowiedzenia stosunku pracy lub stosunku służbowego z przyczyn dotyczących zakładu pracy	13	0	0
	zatrudnieni u pracodawcy, wobec którego ogłoszono upadłość lub który jest w stanie likwidacji, z wyłączeniem likwidacji w celu prywatyzacji	14	0	0
	otrzymujący świadczenie socjalne przysługujące na urlopie górniczym lub górniczy zasiłek socjalny	15	0	0
	uczestniczący w zajęciach w Centrum Integracji Społecznej lub indywidualnym programie integracji	16	0	0
	żołnierze rezerwy	17	0	0
	pobierający rentę szkoleniową	18	0	0
	pobierający świadczenie szkoleniowe	19	0	0
	podlegający ubezpieczeniu społecznemu rolników jako domownik lub małżonek rolnika, jeżeli zamierza podjąć zatrudnienie, inną pracę zarobkową lub działalność gospodarczą poza rolnictwem	20	2	1
	cudzoziemcy	21	2	1
	pracownicy w wieku 45 lat i powyżej	22	6	3

2.2. Osoby, które:

Wyszczególnienie			Razem	Kobiety	Razem	Kobiety
			w miesiącu sprawozdawczym		w końcu miesiąca sprawozdawczego	
0			1	2	3	4
nabyły uprawnienie do dodatku aktywizacyjnego w wyniku podjęcia zatrudnienia	skierowane przez powiatowy urząd pracy	23	0	0	0	0
	z własnej inicjatywy	24	12	5	28	13
rozpoczęły udział w działaniach realizowanych w ramach projektów współfinansowanych z EFS		25	140	96	X	X
z tego	projektach pozakonkursowych realizowanych przez powiatowe urzędy pracy	26	123	87	X	X
	projektach konkursowych realizowanych przez powiatowe urzędy pracy	27	17	9	X	X
Zarejestrowane jako cudzoziemcy z prawem do zasiłku		28	0	0	0	0
w tym z krajów EOG oraz Szwajcarii		29	0	0	0	0
Zarejestrowane jako cudzoziemcy bez prawa do zasiłku		30	1	0	10	7
w tym z krajów EOG oraz Szwajcarii		31	1	0	1	0
Polacy z prawem do zasiłku transferowego		32	0	0	2	1

Dział 3. POŚREDNICTWO PRACY I WYBRANE FORMY AKTYWIZACJI

3.1. Wolne miejsca pracy i miejsca aktywizacji zawodowej

Wyszczególnienie		Zgłoszone w miesiącu sprawozdawczym				W końcu miesiąca sprawozdawczego			
		razem	z rubr.1 dotyczące pracy			razem	w tym niewykorzystane dłużej niż 30 dni		
			subsydiowa nej	z sektora publicznego	sezonowej				
0		1	2	3	4	5	6		
Ogółem wolne miejsca pracy i miejsca aktywizacji zawodowej (w.02+03)		01	439	151	56	238	434	161	
z ogółem	zatrudnienie lub inna praca zarobkowa	02	351	63	33	238	357	134	
	miejsca aktywizacji zawodowej	03	88	88	23	X	77	27	
	z tego	staże	04	88	88	23	X	75	25
		przygotowanie zawodowe dorosłych	05	0	0	0	X	0	0
		prace społecznie użyteczne	06	0	0	0	X	2	2
	dla niepełnosprawnych	07	20	5	3	9	14	0	
	dla osób w okresie do 12 miesięcy od dnia ukończenia nauki	08	0	0	0	0	0	0	

3.2. Osoby objęte indywidualnym planem działania

Wyszczególnienie		Osoby objęte indywidualnym planem działania				
		bezrobotni		poszukujący pracy		
		razem	kobiety	razem	kobiety	
0		1	2	3	4	
Przygotowano IPD	w miesiącu sprawozdawczym	09	545	289	0	0
Przerwali realizację IPD		10	515	215	0	0
w tym z powodu podjęcia pracy		11	247	114	0	0
Zakończyli realizację IPD		12	47	26	0	0
Realizujący IPD w końcu miesiąca sprawozdawczego		13	4495	2386	1	0

3.3. Profile pomocy

Wyszczególnienie		Liczba bezrobotnych dla których ustalono profil pomocy		Liczba wywiadów zakończonych ustaleniem profilu pomocy		Liczba bezrobotnych z ustalonym profilem pomocy		
		razem	kobiety	razem	kobiety	razem	kobiety	
		w miesiącu sprawozdawczym		w końcu miesiąca sprawozdawczego				
0		1	2	3	4	5	6	
Ogółem (w. 15+16+17)		14	591	300	591	300	4278	2208
z tego	profil I	15	X	X	4	1	12	6
	profil II	16	X	X	503	253	2534	1208
	profil III	17	X	X	84	46	1732	994

Dział 4. ZGŁOSZENIA ZWOLNIEŃ I ZWOLNIENIA GRUPOWE, ZWOLNIENIA MONITOROWANE

Wyszczególnienie		W miesiącu sprawozdawczym				W końcu miesiąca sprawozdawczego			
		z sektora publicznego		z sektora prywatnego		z sektora publicznego		z sektora prywatnego	
		zakłady	osoby	zakłady	osoby	zakłady	osoby	zakłady	osoby
0		1	2	3	4	5	6	7	8
Zgłoszenia zwolnień grupowych	01	0	0	0	0	0	0	0	0
Zwolnienia grupowe	02	0	0	0	0	X	X	X	X
Zwolnienia monitorowane	03	0	0	0	0	X	X	X	X

Sporządził: Jarosław Mączka

81 566-00-36 w. 16

.....
(wyjaśnienia dotyczące sprawozdania
można uzyskać pod numerem telefonu)

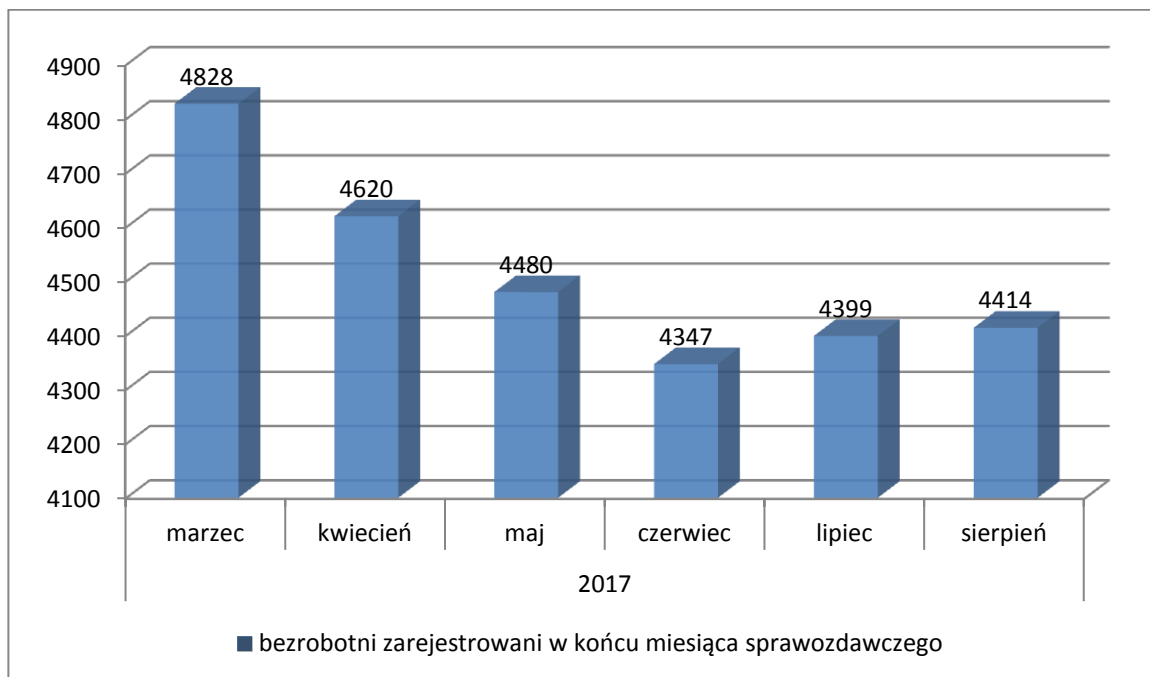
Bychawa, dn. 08.09.2017 r.

.....
(miejscowość, data)

.....
(pieczęćka imienna i podpis osoby
działającej w imieniu sprawozdawcy)

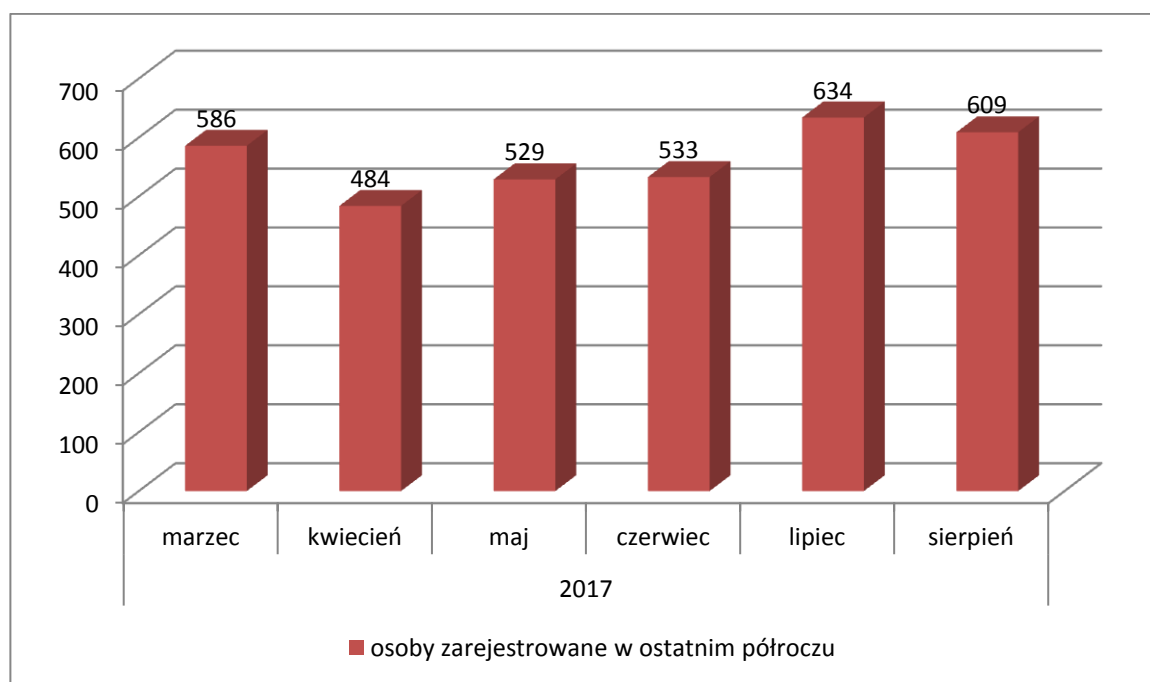
Bezrobotni figurujący w rejestrze urzędu pracy w ostatnim półroczu

rok	2017					
miesiąc	marzec	kwiecień	maj	czerwiec	lipiec	sierpień
osoby pozostające w rejestrze	4828	4620	4480	4347	4399	4414



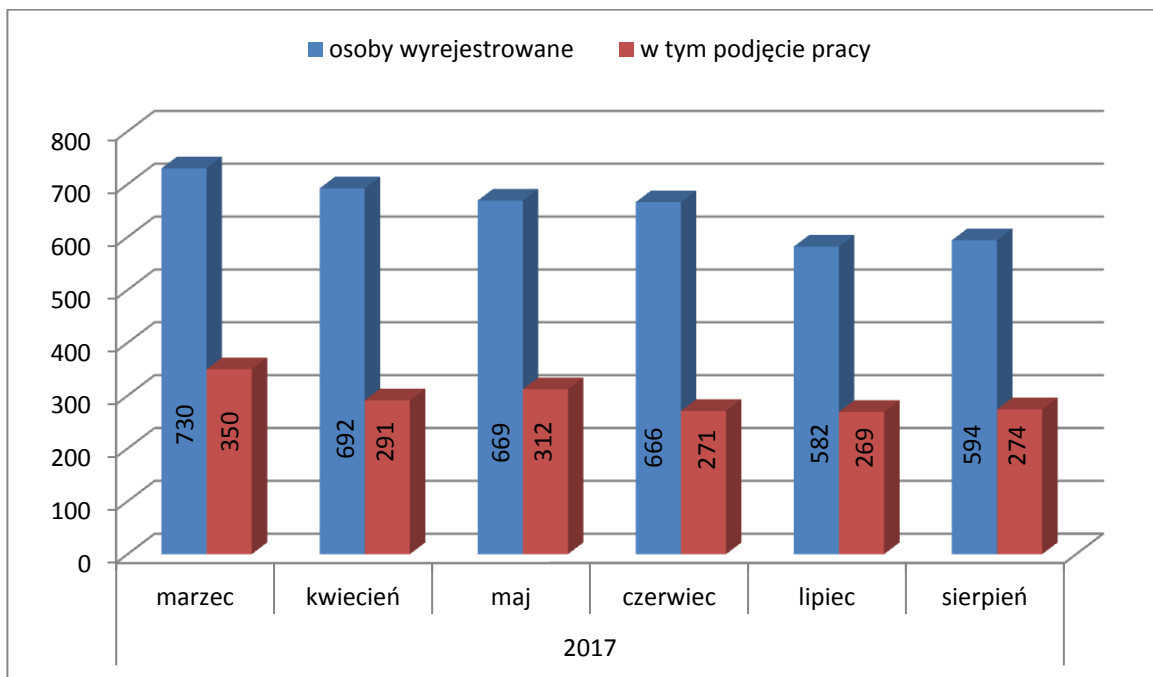
Osoby bezrobotne włączane do ewidencji bezrobotnych w ostatnim półroczu

rok	2017					
miesiąc	marzec	kwiecień	maj	czerwiec	lipiec	sierpień
osoby zarejestrowane w ostatnim półroczu	586	484	529	533	634	609



Osoby bezrobotne wyłączone z ewidencji bezrobotnych w ostatnim półroczu

rok	2017					
miesiąc	marzec	kwiecień	maj	czerwiec	lipiec	sierpień
osoby wyrejestrowane	730	692	669	666	582	594
w tym podjęcie pracy	350	291	312	271	269	274



Osoby bezrobotne wg. miejsca zarejestrowania w ostatnich trzech miesiącach

rok	2017		
miesiąc	czerwiec	lipiec	sierpień
PUP Lublin (bez filii)	1660	1671	1651
Filia w Beżycach	1386	1384	1391
Filia w Bychawie	1301	1344	1372

