

Powiatowy Urząd Pracy

w Lublinie

ZESTAWIENIA STATYSTYCZNE

*Stan na koniec **czzerwca 2018***

MINISTERSTWO RODZINY, PRACY I POLITYKI SPOŁECZNEJ,
ul. Nowogrodzka 1/3/5, 00-513 Warszawa

Powiatowy Urząd Pracy w Lublinie	MRPiPS – 01 Sprawozdanie o rynku pracy 01.06.2018- 30.06.2018	Termin przekazania: zgodnie z PBSSP 2018 r.
Numer identyfikacyjny REGON 431214322		
Obowiązek przekazywania danych statystycznych wynika z art. 30 ust.1 pkt 3 ustawy z dnia 29 czerwca 1995 r. o statystyce publicznej (Dz. U. 2016. 1068, z późn. zm.) oraz rozporządzenia Rady Ministrów w sprawie programu badań statystycznych statystyki publicznej na rok 2018		

Dział 1. STRUKTURA I BILANS BEZROBOTNYCH

1.1. Struktura bezrobotnych

Wyszczególnienie		Bezrobotni zarejestrowani		Bezrobotni, którzy podjęli pracę		Bezrobotni zarejestrowani				
						ogółem		w tym z prawem do zasiłku		
		w miesiącu		sprawozdawczym		w końcu mies. sprawozdawczego				
		razem	kobiety	razem	kobiety	razem	kobiety	razem	kobiety	
0		1	2	3	4	5	6	7	8	
Ogółem (w. 02+04)	01	423	202	292	131	3689	1940	353	204	
z tego osoby	poprzednio pracujące	02	337	159	246	110	2860	1429	352	203
	w tym zwolnione z przyczyn dotyczących zakładu pracy	03	23	12	17	9	144	71	63	34
	dotychczas niepracujące	04	86	43	46	21	829	511	1	1
Wybrane kategorie bezrobotnych (z ogółem)										
Zamieszkali na wsi	05	393	185	269	116	3317	1762	329	193	
w tym posiadający gospodarstwo rolne	06	15	4	10	3	195	97	20	14	
Osoby w okresie do 12 miesięcy od dnia ukończenia nauki	07	54	31	27	20	93	54	3	2	
Cudzoziemcy	08	0	0	0	0	9	6	0	0	
Bez kwalifikacji zawodowych	09	120	45	76	33	1249	679	57	28	
Bez doświadczenia zawodowego	10	142	71	77	36	1280	764	3	3	
Kobiety, które nie podjęły zatrudnienia po urodzeniu dziecka	11	X	17	X	16	X	680	X	18	
Osoby będące w szczególnej sytuacji na rynku pracy	12	381	183	226	103	3147	1700	225	132	
z wiersza 12	do 30 roku życia	13	227	112	152	71	1299	790	92	52
	w tym do 25 roku życia	14	122	53	75	33	613	330	25	9
	długotrwale bezrobotne	15	114	57	69	34	2062	1146	5	4
	powyżej 50 roku życia	16	41	12	32	8	757	212	83	40
	korzystające ze świadczeń z pomocy społecznej	17	0	0	0	0	0	0	0	0
	posiadające co najmniej jedno dziecko do 6 roku życia	18	46	28	26	16	739	661	73	59
	posiadające co najmniej jedno dziecko niepełnosprawne do 18 roku życia	19	1	1	1	1	10	9	3	2
	niepełnosprawni	20	23	11	9	5	158	65	17	11

1.2 Bilans bezrobotnych

Wyszczególnienie		Ogółem	Kobiety	Z ogółem zamieszkali na wsi		Z ogółem z prawem do zasiłku		
				razem	kobiety	razem	kobiety	
0		1	2	3	4	5	6	
Bezrobotni według stanu w końcu miesiąca poprzedzającego sprawozdanie		21	3859	1990	3466	1804	373	213
Bezrobotni zarejestrowani w miesiącu sprawozdawczym (w.23+24)		22	423	202	393	185	63	37
z tego	po raz pierwszy	23	81	40	79	38	12	8
	po raz kolejny	24	342	162	314	147	51	29
z wie-rsza 22	po pracach interwencyjnych	25	0	0	0	0	0	0
	po robotach publicznych	26	0	0	0	0	0	0
	po stażu	27	56	43	52	39	5	5
	po odbyciu przygotowania zawodowego dorosłych	28	0	0	0	0	0	0
	po szkoleniu	29	25	7	25	7	5	1
	po pracach społecznie użytecznych	30	0	0	0	0		
Osoby wyłączone z ewidencji bezrobotnych w miesiącu sprawozdawczym (w.32+49+51+53+54+56 do 65)		31	593	252	542	227		
z tego	podjęcia pracy w mies. sprawozdawczym (w. 33+36) niesubsydiowanej	32	292	131	269	116		
	z tego w tym w ramach podjęcia działalności gospodarczej	33	241	109	222	98		
z tego	w tym w ramach pracy sezonowej	34	14	3	14	3		
	z tego w tym w ramach subsydiowanej (w.37+38+39+41 do 48)	35	0	0	0	0		
z tego	z tego prac interwencyjnych	36	51	22	47	18		
	z tego robót publicznych	37	13	8	12	7		
z tego	z tego podjęcia działalności gospodarczej	38	5	1	4	0		
	z tego w tym w ramach bonu na zasiedlenie	39	20	9	20	9		
z tego	z tego podjęcia pracy w ramach refundacji kosztów zatrudnienia bezrobotnego	40	0	0	0	0		
	z tego podjęcia pracy poza miejscem zamieszkania w ramach bonu na zasiedlenie	41	11	4	9	2		
z tego	z tego podjęcia pracy w ramach bonu zatrudnieniowego	42	0	0	0	0		
	z tego podjęcia pracy w ramach świadczenia aktywizacyjnego	43	0	0	0	0		
z tego	z tego podjęcia pracy w ramach grantu na telepracę	44	0	0	0	0		
	z tego podjęcia pracy w ramach refundacji składek na ubezpieczenia społeczne	45	0	0	0	0		
z tego	z tego podjęcia pracy w ramach dofinansowania wynagrodzenia za zatrudnienie skierowanego bezrobotnego powyżej 50 roku życia	46	0	0	0	0		
	z tego inne	47	0	0	0	0		
z tego	z tego rozpoczęcia szkolenia	48	2	0	2	0		
	z tego w tym w ramach bonu szkoleniowego	49	19	4	16	4		
z tego	z tego rozpoczęcia stażu	50	0	0	0	0		
	z tego w tym w ramach bonu stażowego	51	36	22	34	22		
z tego	z tego rozpoczęcia przygotowania zawodowego dorosłych	52	0	0	0	0		
	z tego rozpoczęcia prac społecznie użytecznych	53	0	0	0	0		
z tego	z tego rozpoczęcia prac społecznie użytecznych	54	1	0	1	0		
	z tego w tym w ramach PAI	55	0	0	0	0		
z tego	z tego skierowania do agencji zatrudnienia w ramach zlecenia	56	0	0	0	0		
	z tego działań aktywizacyjnych	57	11	2	10	2		
z tego	z tego odmowy bez uzasadnionej przyczyny przyjęcia propozycji odpowiedniej pracy lub innej formy pomocy, w tym w ramach PAI	58	0	0	0	0		
	z tego	59	0	0	0	0		

odmowy ustalenia profilu pomocy	58	0	0	0	0
niepotwierdzenia gotowości do pracy	59	142	46	126	40
dobrowolnej rezygnacji ze statusu bezrobotnego	60	49	28	46	26
podjęcia nauki	61	1	0	1	0
osiągnięcia wieku emerytalnego	62	1	1	0	0
nabycia praw emerytalnych lub rentowych	63	2	2	1	1
nabycia praw do świadczenia przedemerytalnego	64	1	1	1	1
innych	65	38	15	37	15
Bezrobotni według stanu w końcu miesiąca sprawozdawczego (w.21+22-31)	66	3689	1940	3317	1762
w tym zarejestrowani po raz pierwszy	67	827	504	781	475

dorośli									
rozpoczęcia prac społecznie użytecznych	101	0	0	0	0	1	0	1	0
w tym w ramach PAI	102	0	0	0	0	0	0	0	0
skierowanie do agencji zatrudnienia w ramach zlecenia działań aktywizacyjnych	103	0	0	0	0	0	0	0	0
odmowy bez uzasadnionej przyczyny przyjęcia propozycji odpowiedniej pracy lub innej formy pomocy, w tym w ramach PAI	104	7	1	4	0	1	0	2	0
odmowy ustalenia profilu pomocy	105	0	0	0	0	0	0	0	0
niepotwierdzenia gotowości do pracy	106	76	31	48	18	15	4	47	23
dobrowolnej rezygnacji ze statusu bezrobotnego	107	24	12	17	7	2	1	15	8
podjęcia nauki	108	1	0	1	0	0	0	0	0
osiągnięcia wieku emerytalnego	109	X	X	X	X	1	1	1	1
nabycia praw emerytalnych lub rentowych	110	1	1	1	1	0	0	0	0
nabycia praw do świadczenia przedemerytalnego	111	X	X	X	X	1	1	0	0
innych	112	12	8	6	4	9	2	21	8
Bezrobotni, którzy w miesiącu sprawozdawczym utracili status osoby będącej w szczególnej sytuacji na rynku pracy	113	7	4	13	10	X	X	X	X
Bezrobotni według stanu w końcu miesiąca sprawozdawczego (w.68+69-78)	114	1299	790	613	330	757	212	2062	1146
w tym zarejestrowani po raz pierwszy	115	463	300	292	174	125	46	389	265

Dział 1.4. Aktywne formy przeciwdziałania bezrobociu

Wyszczególnienie		Razem	Kobiety	
		w końcu miesiąca sprawozdawczego		
0		1	2	
Osoby bezrobotne	zatrudnione przy pracach interwencyjnych	116	106	49
	zatrudnione przy robotach publicznych	117	28	5
	odbywające szkolenie	118	13	1
	w tym w ramach bonu szkoleniowego	119	0	0
	odbywające staż	120	235	157
	w tym w ramach bonu stażowego	121	0	0
	odbywające przygotowanie zawodowe dorosłych	122	0	0
	odbywające prace społecznie użyteczne	123	19	10
	w tym w ramach PAI	124	0	0
	zatrudnione w ramach świadczenia aktywizacyjnego	125	0	0
	zatrudnione w ramach grantu na telepracę	126	0	0
	zatrudnione w ramach refundacji składek na ubezpieczenie społeczne	127	0	0
	zatrudnione w ramach dofinansowania wynagrodzenia za zatrudnienie skierowanego bezrobotnego powyżej 50 roku życia	128	23	10
	w tym powyżej 60 roku życia	129	1	0

Dział 2.

POSZUKUJĄCY PRACY, OSOBY UPRAWNIONE DO DODATKU AKTYWIZACYJNEGO, OSOBY UCZESTNICZĄCE W DZIAŁANIACH REALIZOWANYCH W RAMACH PROJEKTÓW WSPÓLFINANSOWANYCH Z EUROPEJSKIEGO FUNDUSZU SPOŁECZNEGO, CUDZOZIEMCY

2.1. Poszukujący pracy

Wyszczególnienie		Ogółem	Kobiety
0		1	2
Poszukujący pracy według stanu w końcu miesiąca poprzedzającego sprawozdanie		01 87	39
Poszukujący pracy zarejestrowani w miesiącu sprawozdawczym		02 12	7
Osoby wyłączone z ewidencji poszukujących pracy w miesiącu sprawozdawczym (w.04+05 do 10)		03 9	4
z tego z przyczyn	podjęcia pracy	04 0	0
	rozpoczęcia szkolenia	05 0	0
	rozpoczęcia przygotowania zawodowego dorosłych	06 0	0
	niepotwierdzenia zainteresowania pomocą określoną w ustawie	07 4	0
	niepodjęcia lub przerwania uczestnictwa w oferowanym działaniu	08 0	0
	dobrowolnej rezygnacji	09 4	3
	innych	10 1	1
Poszukujący pracy według stanu w końcu miesiąca sprawozdawczego (w.01+02-03)		11 90	42
z wiersza 11	niepełnosprawni niepozostający w zatrudnieniu	12 32	14
	będący w okresie wypowiedzenia stosunku pracy lub stosunku służbowego z przyczyn dotyczących zakładu pracy	13 0	0
	zatrudnieni u pracodawcy, wobec którego ogłoszono upadłość lub który jest w stanie likwidacji, z wyłączeniem likwidacji w celu prywatyzacji	14 0	0
	otrzymujący świadczenie socjalne przysługujące na urlopie górniczym lub górniczy zasiłek socjalny	15 0	0
	uczestniczący w zajęciach w Centrum Integracji Społecznej lub indywidualnym programie integracji	16 0	0
	żołnierze rezerwy	17 0	0
	pobierający rentę szkoleniową	18 0	0
	pobierający świadczenie szkoleniowe	19 0	0
	podlegający ubezpieczeniu społecznemu rolników jako domownik lub małżonek rolnika, jeżeli zamierza podjąć zatrudnienie, inną pracę zarobkową lub działalność gospodarczą poza rolnictwem	20 1	1
	cudzoziemcy	21 0	0
	pracownicy w wieku 45 lat i powyżej	22 9	2

2.2. Osoby, które:

Wyszczególnienie		Razem		Kobiety	
		w miesiącu sprawozdawczym		w końcu miesiąca sprawozdawczego	
0		1	2	3	4
nabyły uprawnienie do dodatku aktywizacyjnego w wyniku podjęcia zatrudnienia	skierowane przez powiatowy urząd pracy	23 0	0	0	0
	z własnej inicjatywy	24 20	11	25	13
rozpoczęły udział w działaniach realizowanych w ramach projektów współfinansowanych z EFS		25 50	29	X	X
z tego	projektach pozakonkursowych realizowanych przez powiatowe urzędy pracy	26 37	19	X	X
	projektach konkursowych realizowanych przez powiatowe urzędy pracy	27 13	10	X	X
Zarejestrowane jako cudzoziemcy z prawem do zasiłku		28 0	0	0	0
w tym z krajów EOG oraz Szwajcarii		29 0	0	0	0
Zarejestrowane jako cudzoziemcy bez prawa do zasiłku		30 0	0	9	6
w tym z krajów EOG oraz Szwajcarii		31 0	0	0	0
Polacy z prawem do zasiłku transferowego		32 1	1	5	2

Dział 3. POŚREDNICTWO PRACY I WYBRANE FORMY AKTYWIZACJI

3.1. Wolne miejsca pracy i miejsca aktywizacji zawodowej

Wyszczególnienie		Zgłoszone w miesiącu sprawozdawczym				W końcu miesiąca sprawozdawczego			
		razem	z rubr.1 dotyczące pracy			razem	w tym niewykorzystane dłużej niż 30 dni		
			subsydiowana	z sektora publicznego	sezonowej				
0		1	2	3	4	5	6		
Ogółem wolne miejsca pracy i miejsca aktywizacji zawodowej (w.02+03)		01	502	65	34	409	559	149	
z ogółem	zatrudnienie lub inna praca zarobkowa	02	472	35	26	409	541	140	
	miejsca aktywizacji zawodowej	03	30	30	8	X	18	9	
	z tego	staże	04	30	30	8	X	18	9
		przygotowanie zawodowe dorosłych	05	0	0	0	X	0	0
		prace społecznie użyteczne	06	0	0	0	X	0	0
	dla niepełnosprawnych	07	20	0	0	18	19	0	
	dla osób w okresie do 12 miesięcy od dnia ukończenia nauki	08	0	0	0	0	0	0	

3.2. Osoby objęte indywidualnym planem działania

Wyszczególnienie			Osoby objęte indywidualnym planem działania			
			bezrobotni		poszukujący pracy	
			razem	kobiety	razem	kobiety
0			1	2	3	4
Przygotowano IPD	w miesiącu sprawozdawczym	09	394	171	0	0
Przerwali realizację IPD		10	458	191	0	0
w tym z powodu podjęcia pracy		11	235	105	0	0
Zakończyli realizację IPD		12	53	20	0	0
Realizujący IPD w końcu miesiąca sprawozdawczego		13	3814	2046	1	0

3.3. Profile pomocy

Wyszczególnienie		Liczba bezrobotnych dla których ustalono profil pomocy		Liczba wywiadów zakończonych ustaleniem profilu pomocy		Liczba bezrobotnych z ustalonym profilem pomocy			
		razem	kobiety	razem	kobiety	razem	kobiety		
		w miesiącu sprawozdawczym		w końcu miesiąca sprawozdawczego					
0		1	2	3	4	5	6		
Ogółem (w. 15+16+17)		14	X	396	182	397	182	3588	1900
z tego	profil I	15	X	X	X	2	1	5	3
	profil II	16	X	X	X	333	145	2126	1011
	profil III	17	X	X	X	62	36	1457	886

Dział 4. ZGŁOSZENIA ZWOLNIEŃ I ZWOLNIENIA GRUPOWE, ZWOLNIENIA MONITOROWANE

Wyszczególnienie		W miesiącu sprawozdawczym				W końcu miesiąca sprawozdawczego			
		z sektora publicznego		z sektora prywatnego		z sektora publicznego		z sektora prywatnego	
		zakłady	osoby	zakłady	osoby	zakłady	osoby	zakłady	osoby
0		1	2	3	4	5	6	7	8
Zgłoszenia zwolnień grupowych	01	0	0	0	0	0	0	0	0
Zwolnienia grupowe	02	0	0	0	0	X	X	X	X
Zwolnienia monitorowane	03	0	0	0	0	X	X	X	X

Sporządził: Jarosław Mączka

81 566-00-36 w. 16

.....
(wyjaśnienia dotyczące sprawozdania
można uzyskać pod numerem telefonu)

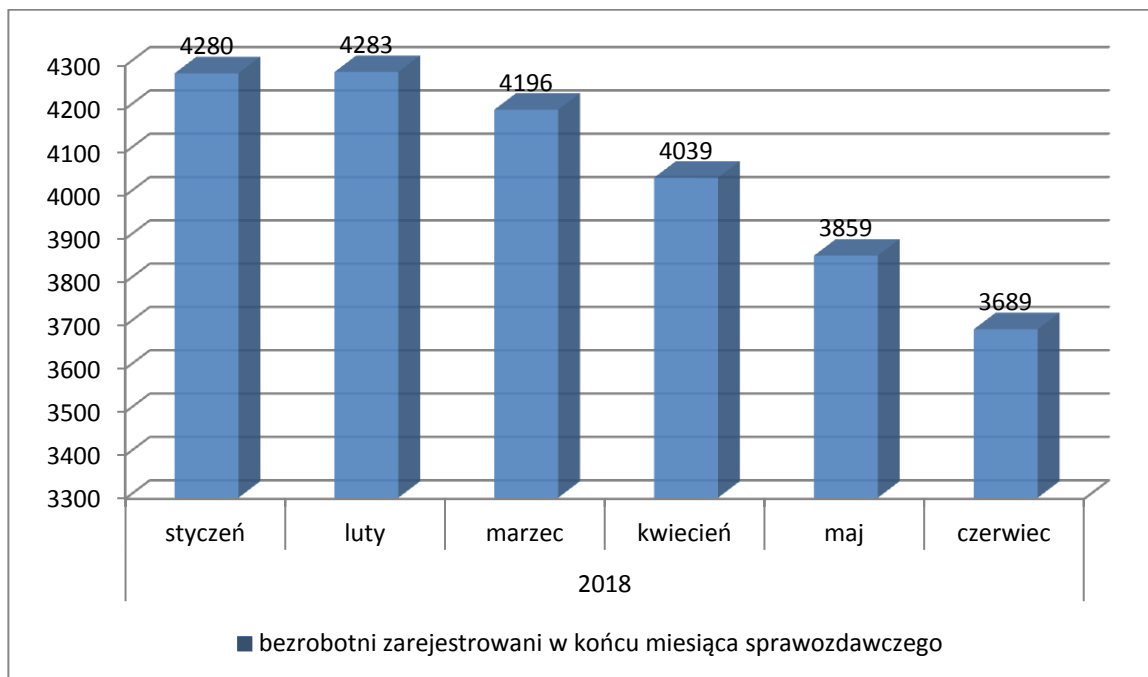
Bychawa, dn. 09.07.2018 r.

.....
(miejscowość, data)

.....
(pieczęćka imienna i podpis osoby
działającej w imieniu sprawozdawcy)

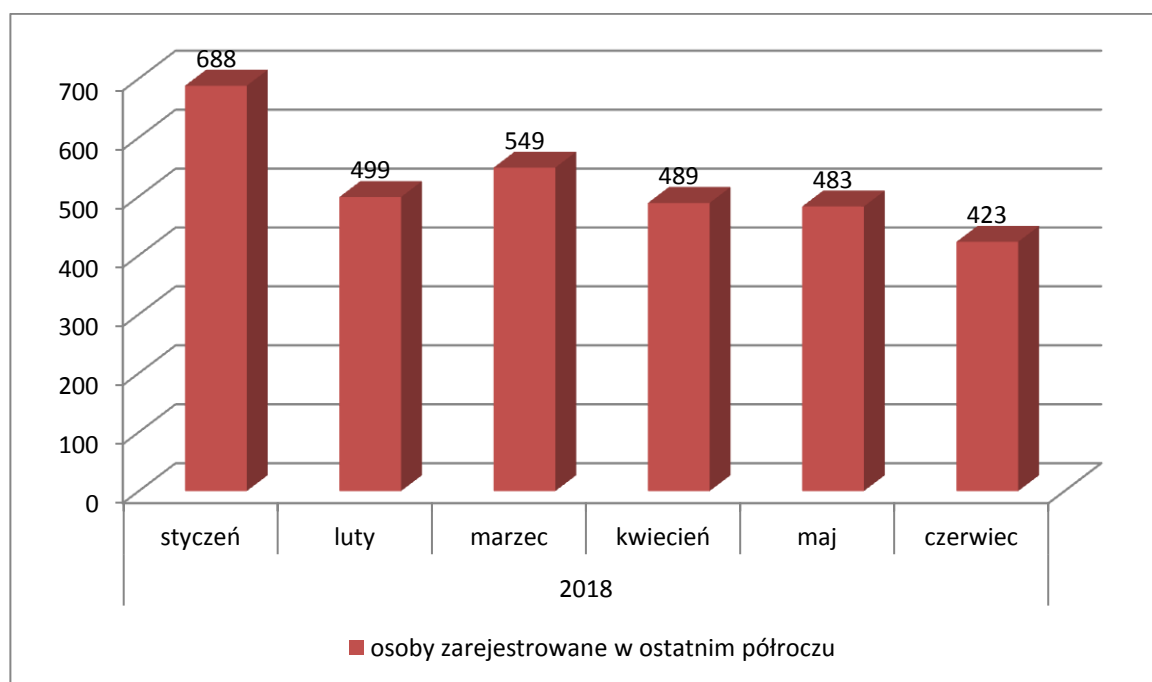
Bezrobotni figurujący w rejestrze urzędu pracy w ostatnim półroczu

rok	2018					
miesiąc	styczeń	luty	marzec	kwiecień	maj	czerwiec
osoby pozostające w rejestrze	4280	4283	4196	4039	3859	3689



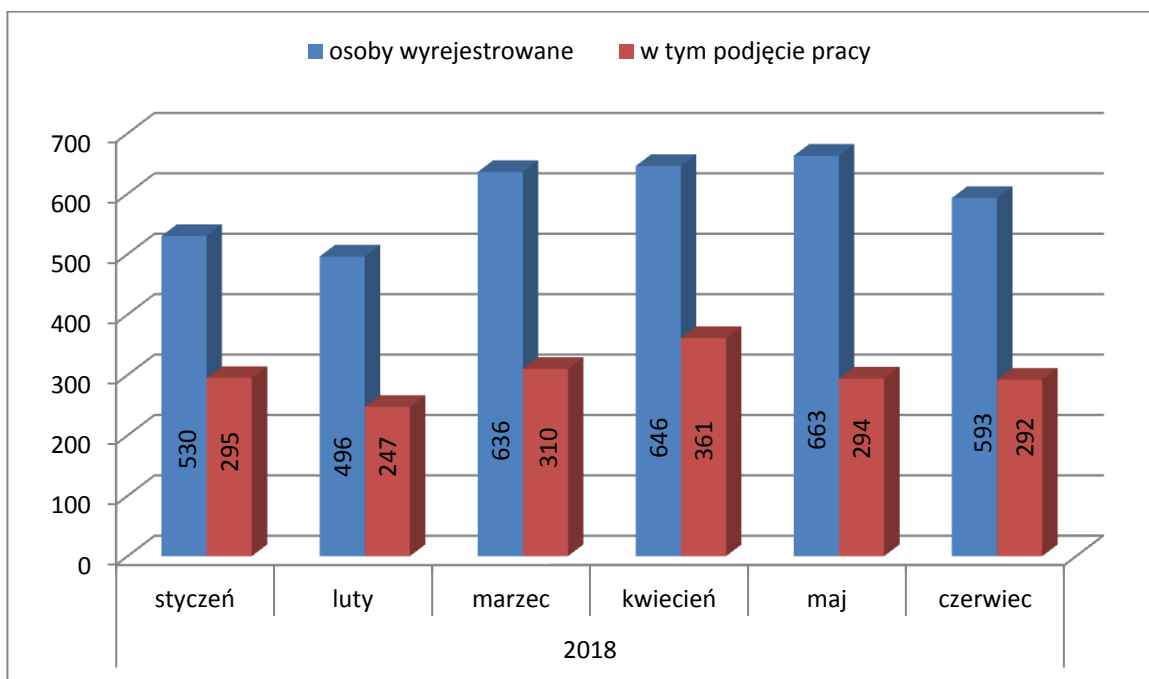
Osoby bezrobotne włączane do ewidencji bezrobotnych w ostatnim półroczu

rok	2018					
miesiąc	styczeń	luty	marzec	kwiecień	maj	czerwiec
osoby zarejestrowane w ostatnim półroczu	688	499	549	489	483	423



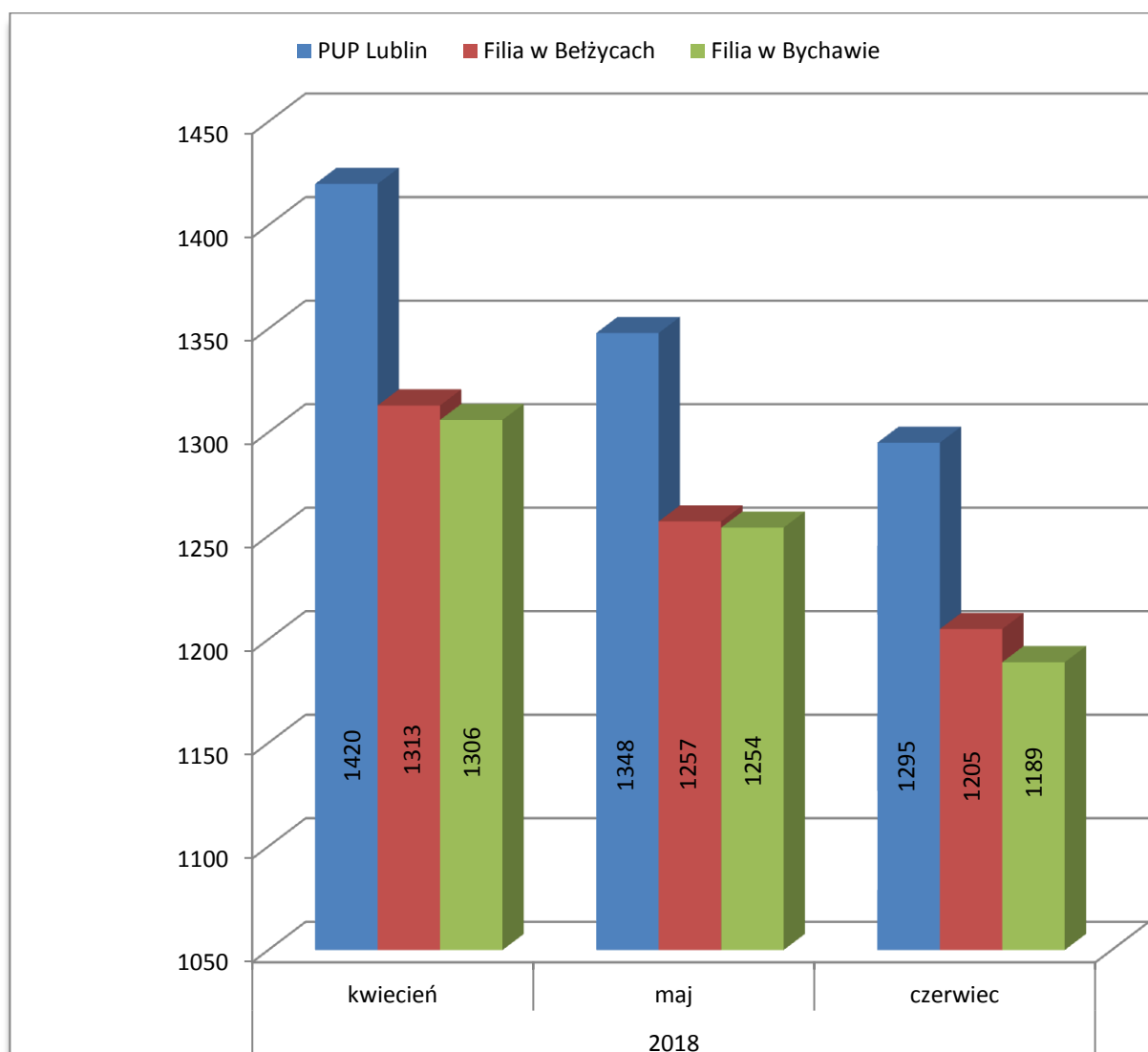
Osoby bezrobotne wyłączone z ewidencji bezrobotnych w ostatnim półroczu

rok	2018					
miesiąc	styczeń	luty	marzec	kwiecień	maj	czerwiec
osoby wyrejestrowane	530	496	636	646	663	593
w tym podjęcie pracy	295	247	310	361	294	292



Osoby bezrobotne wg. miejsca zarejestrowania w ostatnich trzech miesiącach

rok	2018		
miesiąc	kwiecień	maj	czerwiec
PUP Lublin (bez filii)	1420	1348	1295
Filia w Beżycach	1313	1257	1205
Filia w Bychawie	1306	1254	1189



MINISTERSTWO RODZINY, PRACY I POLITYKI SPOŁECZNEJ
ul. Nowogrodzka 1/3/5, 00-513 Warszawa

**ZAŁĄCZNIK nr 1 do sprawozdania
MRPiPS - 01**

Bezrobotni oraz poszukujący pracy według czasu pozostawania bez pracy, wieku, poziomu wykształcenia i stażu pracy

Termin przekazania:
zgodnie z PBSSP 2018 r.

Powiatowy Urząd Pracy w Lublinie

Numer identyfikacyjny REGON
431214322

Stan w końcu 2 kwartału 2018 roku

Obowiązek przekazywania danych statystycznych wynika z art. 30 ust.1 pkt 3 ustawy z dnia 29 czerwca 1995 r. o statystyce publicznej (DZ.U.2016.1068, z późn. zm.) oraz rozporządzenia Rady Ministrów w sprawie programu badań statystycznych statystyki publicznej na rok 2018

1. Bezrobotni i poszukujący pracy

Wyszczególnienie		Liczba bezrobotnych razem	z tego wg. czasu pozostawania bez pracy w miesiącach						Liczba bezrobotnych kobiet razem	z tego wg. czasu pozostawania bez pracy w miesiącach						Liczba bezrobotnych w okresie do 12 mies. od dnia ukoń. nauki		Liczba poszukujących pracy		
			do 1	1-3	3-6	6-12	12-24	pow. 24		do 1	1-3	3-6	6-12	12-24	pow. 24	razem	kobiety	razem	kobiety	
0		1	2	3	4	5	6	7	8	9	10	11	12	13	14	15	16	17	18	
Czas pozostawania bez pracy w m-c	do 1	01	363	363	X	X	X	X	X	168	168	X	X	X	X	31	19	12	7	
	1-3	02	523	X	X	523	X	X	X	243	X	243	X	X	X	39	26	17	11	
	3-6	03	565	X	X	565	X	X	X	260	X	X	260	X	X	12	5	19	7	
	6-12	04	604	X	X	X	604	X	X	321	X	X	X	321	X	11	4	13	6	
	12-24	05	578	X	X	X	X	578	X	331	X	X	X	X	331	X	X	X	5	1
	pow. 24	06	1056	X	X	X	X	X	1056	617	X	X	X	X	X	617	X	X	24	10
Wiek	18-24	07	613	98	142	106	117	80	70	330	41	63	42	70	59	55	65	35	2	2
	25-34	08	1263	133	183	207	217	203	320	831	71	87	116	138	150	269	27	18	22	14
	35-44	09	793	72	104	112	122	122	261	449	31	55	57	58	76	172	1	1	21	9
	45-54	10	502	43	62	73	83	74	167	219	21	28	26	37	29	78	0	0	29	13
	55-59	11	305	14	23	42	39	54	133	111	4	10	19	18	17	43	0	0	8	2
	60 lat i więcej	12	213	3	9	25	26	45	105	0	0	0	0	0	0	0	0	0	8	2
Wykształcenie	wyższe	13	561	75	108	91	97	91	99	394	52	63	59	72	68	80	36	21	26	18
	policealne i śr. zawod.	14	963	96	177	163	155	150	222	565	48	87	87	87	102	154	31	18	20	7
	średnie ogólnokształc.	15	461	48	73	73	87	72	108	303	24	43	36	60	52	88	16	11	5	4
	zasad. zawod.	16	876	82	99	130	136	129	300	357	31	32	39	57	54	144	8	4	21	5
	gimnazjalne i poniżej	17	828	62	66	108	129	136	327	321	13	18	39	45	55	151	2	0	18	8
Staż pracy ogółem	do 1 roku	18	904	100	150	146	160	134	214	502	49	69	68	89	83	144	27	19	29	16
	1-5	19	809	105	126	121	131	128	198	432	46	55	57	78	78	118	4	2	10	3
	5-10	20	443	45	53	72	81	80	112	217	20	21	32	37	49	58	2	1	16	9
	10-20	21	420	27	71	75	59	62	126	194	10	36	34	31	26	57	0	0	11	2
	20-30	22	211	16	25	32	31	32	75	64	9	11	13	6	11	14	0	0	7	5
	30 lat i więcej	23	73	3	7	19	15	14	15	20	2	4	6	7	0	1	0	0	1	0
bez stażu	24	829	67	91	100	127	128	316	511	32	47	50	73	84	225	60	32	16	7	
Ogółem	25	3689	363	523	565	604	578	1056	1940	168	243	260	321	331	617	93	54	90	42	

2. Bezrobotni będący w szczególnej sytuacji na rynku pracy

2.1. Ogółem

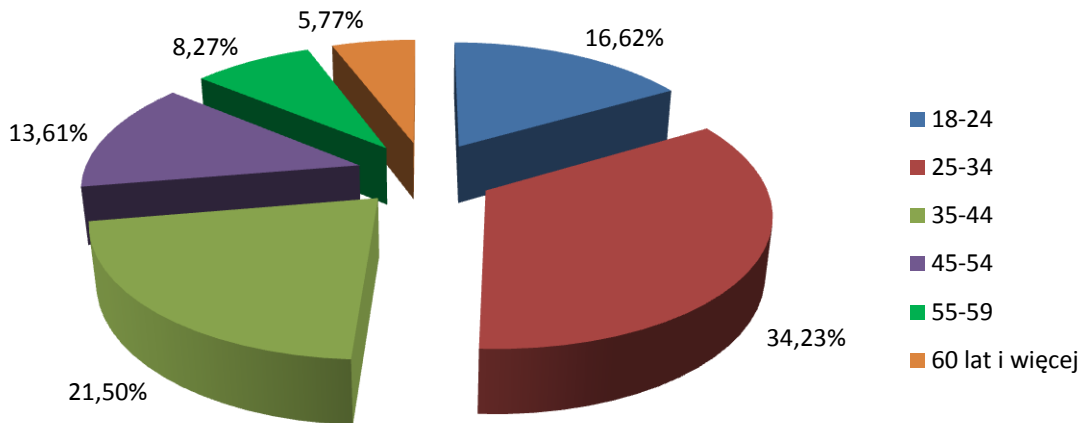
Wyszczególnienie		Liczba bezrobotnych będących w szczególnej sytuacji na rynku pracy razem	z rubryki 1								
			do 30 roku życia	w tym do 25 roku życia	długotrwale bezrobotni	pow. 50 roku życia	korzystający ze świadczeń z pomocy społecznej	posiadający co najmniej jedno dziecko do 6 roku życia	posiadający co najmniej jedno dziecko niepełnosprawne do 18 roku życia	niepełnosprawni	
0		1	2	3	4	5	6	7	8	9	
Czas pozostawania bez pracy w miesiącach	do 1	26	259	184	98	43	37	0	42	1	17
	1-3	27	372	254	142	65	63	0	62	2	17
	3-6	28	418	220	106	127	98	0	90	3	23
	6-12	29	468	227	117	201	91	0	131	0	28
	12-24	30	578	190	80	578	138	0	147	4	30
	pow. 24	31	1052	224	70	1048	330	0	267	0	43
Wiek	18-24	32	613	613	613	217	X	0	136	0	7
	25-34	33	1091	686	X	669	X	0	448	4	24
	35-44	34	526	X	X	468	X	0	147	5	31
	45-54	35	399	X	X	315	239	0	8	1	37
	55-59	36	305	X	X	223	305	0	0	0	41
	60 lat i więcej	37	213	X	X	170	213	0	0	0	18
Wykształcenie	wyższe	38	455	237	29	237	27	0	145	4	10
	policealne i średnie zawodowe	39	813	409	228	476	124	0	206	2	31
	średnie ogólnokształcące	40	399	274	147	232	23	0	122	1	11
	zasadnicze zawodowe	41	744	178	97	545	288	0	134	1	63
	gimnazjalne i poniżej	42	736	201	112	572	295	0	132	2	43
Staż pracy ogółem	do 1 roku	43	809	504	224	506	62	0	206	2	29
	1-5	44	662	267	79	411	87	0	193	2	28
	5-10	45	320	21	1	237	89	0	94	3	19
	10-20	46	316	2	X	231	209	0	36	1	31
	20-30	47	181	X	X	129	167	0	3	0	19
	30 lat i więcej	48	72	X	X	33	72	0	0	0	10
	bez stażu	49	787	505	309	515	71	0	207	2	22
Kategorie bezrobotnych będących w szczególnej sytuacji na rynku pracy	do 30 roku życia	50	1299	X	613	559	X	0	378	1	23
	w tym do 25 roku życia	51	613	613	X	217	X	0	136	0	7
	długotrwale bezrobotni	52	2062	559	217	X	555	0	487	5	104
	pow. 50 roku życia	53	757	X	X	555	X	0	0	0	85
	korzystający ze świadczeń z pomocy społecznej	54	0	0	0	0	0	X	0	0	0
	posiadające co najmniej jedno dziecko do 6 roku życia	55	739	378	136	487	0	0	X	4	9
	posiadające co najmniej jedno dziecko niepełnosprawne do 18 roku życia	56	10	1	0	5	0	0	4	X	0
	niepełnosprawni	57	158	23	7	104	85	0	9	0	X
Ogółem	58	3147	1299	613	2062	757	0	739	10	158	

2.2. Kobiety

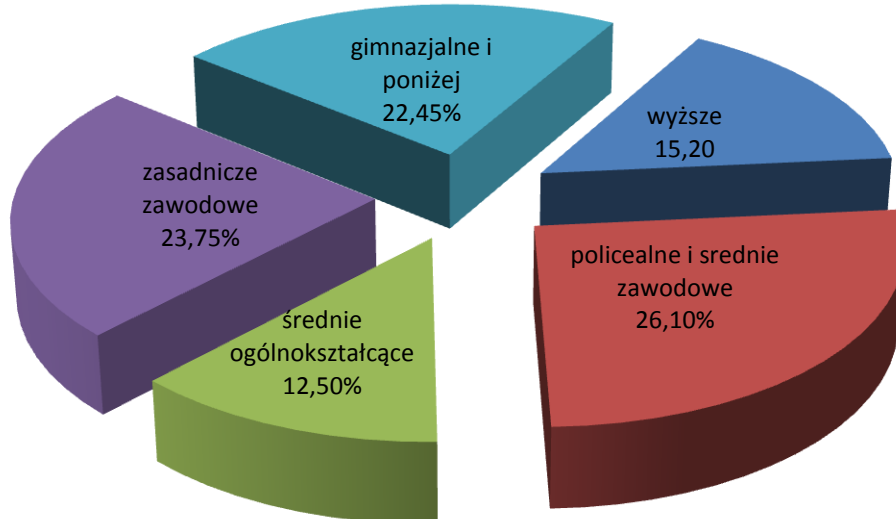
Wyszczególnienie		Liczba bezrobotnych kobiet będących w szczególnej sytuacji na rynku pracy razem	z rubryki 1								
			do 30 roku życia	w tym do 25 roku życia	długotrwale bezrobotne	pow. 50 roku życia	korzystające ze świadczeń z pomocy społecznej	posiadające co najmniej jedno dziecko do 6 roku życia	posiadające co najmniej jedno dziecko niepełnosprawne do 18 roku życia	niepełnosprawne	
0		1	2	3	4	5	6	7	8	9	
Czas pozostawania bez pracy w miesiącach	do 1	59	118	86	41	23	11	0	25	1	7
	1-3	60	181	115	63	25	27	0	55	1	7
	3-6	61	196	109	42	55	28	0	75	3	8
	6-12	62	260	145	70	98	28	0	112	0	9
	12-24	63	331	142	59	331	33	0	141	4	9
	pow. 24	64	614	193	55	614	85	0	253	0	25
Wiek	18-24	65	330	330	330	146	X	0	125	0	4
	25-34	66	752	460	X	500	X	0	408	4	13
	35-44	67	333	X	X	295	X	0	125	5	17
	45-54	68	174	X	X	135	101	0	3	0	19
	55-59	69	111	X	X	70	111	0	0	0	12
	60 lat i więcej	70	0	X	X	0	0	0	0	0	0
Wykształcenie	wyższe	71	332	166	17	184	14	0	133	4	8
	policealne i średnie zawodowe	72	488	248	124	308	47	0	183	1	12
	średnie ogólnokształcące	73	270	173	86	172	14	0	111	1	6
	zasadnicze zawodowe	74	311	83	39	239	70	0	121	1	24
	gimnazjalne i poniżej	75	299	120	64	243	67	0	113	2	15
Staż pracy ogółem	do 1 roku	76	466	306	121	312	18	0	182	2	12
	1-5	77	363	150	33	237	21	0	171	1	6
	5-10	78	172	12	0	129	22	0	72	3	7
	10-20	79	139	0	X	99	64	0	32	1	15
	20-30	80	51	X	X	28	47	0	1	0	5
	30 lat i więcej	81	20	X	X	1	20	0	0	0	4
Kategorie bezrobotnych kobiet będących w szczególnej sytuacji na rynku pracy	do 30 roku życia	83	790	X	330	414	X	0	356	1	13
	w tym do 25 roku życia	84	330	330	X	146	X	0	125	0	4
	długotrwale bezrobotne	85	1146	414	146	X	135	0	457	5	42
	pow. 50 roku życia	86	212	X	X	135	X	0	0	0	23
	korzystające ze świadczeń z pomocy społecznej	87	0	0	0	0	0	X	0	0	0
	posiadające co najmniej jedno dziecko do 6 roku życia	88	661	356	125	457	0	0	X	4	7
	posiadające co najmniej jedno dziecko niepełnosprawne do 18 roku życia	89	9	1	0	5	0	0	4	X	0
	niepełnosprawne	90	65	13	4	42	23	0	7	0	X
Ogółem	91	1700	790	330	1146	212	0	661	9	65	

Bezrobotni zarejestrowani w PUP Lublin na koniec czerwca 2018 r.

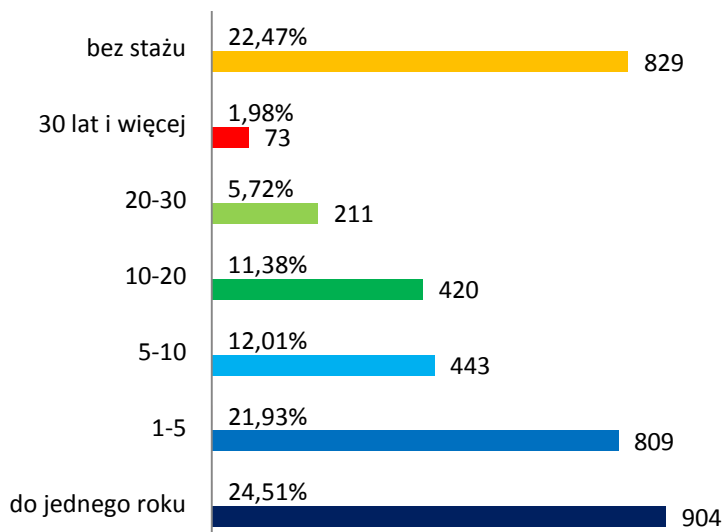
Wiek zarejestrowanych - stan na koniec czerwca 2018 r.



Wykształcenie - stan na koniec czerwca 2018 r.



Staż pracy - stan na koniec czerwca 2018



Czas pozostawania bez pracy - stan na koniec czerwca 2018

