

Powiatowy Urząd Pracy

w Lublinie

ZESTAWIENIA STATYSTYCZNE

*Stan na koniec **grudnia 2018***

MINISTERSTWO RODZINY, PRACY I POLITYKI SPOŁECZNEJ,
ul. Nowogrodzka 1/3/5, 00-513 Warszawa

Powiatowy Urząd Pracy w Lublinie	MRPiPS – 01 Sprawozdanie o rynku pracy 01.12.2018- 31.12.2018	Termin przekazania: zgodnie z PBSSP 2018 r.
Numer identyfikacyjny REGON 431214322		
Obowiązek przekazywania danych statystycznych wynika z art. 30 ust.1 pkt 3 ustawy z dnia 29 czerwca 1995 r. o statystyce publicznej (Dz. U. 2016. 1068, z późn. zm.) oraz rozporządzenia Rady Ministrów w sprawie programu badań statystycznych statystyki publicznej na rok 2018		

Dział 1. STRUKTURA I BILANS BEZROBOTNYCH

1.1. Struktura bezrobotnych

Wyszczególnienie		Bezrobotni zarejestrowani		Bezrobotni, którzy podjęli pracę		Bezrobotni zarejestrowani				
		w miesiącu		sprawozdawczym		ogółem		w tym z prawem do zasiłku		
		razem	kobiety	razem	kobiety	razem	kobiety	razem	kobiety	
0		1	2	3	4	5	6	7	8	
Ogółem (w. 02+04)		01	639	287	265	133	3603	1962	372	211
z tego osoby	poprzednio pracujące	02	528	233	221	112	2813	1481	370	210
	w tym zwolnione z przyczyn dotyczących zakładu pracy	03	22	14	14	6	136	72	58	28
	dotychczas niepracujące	04	111	54	44	21	790	481	2	1
Wybrane kategorie bezrobotnych (z ogółem)										
Zamieszkali na wsi		05	576	261	236	115	3212	1765	341	197
w tym posiadający gospodarstwo rolne		06	22	12	9	4	169	85	17	9
Osoby w okresie do 12 miesięcy od dnia ukończenia nauki		07	76	41	39	24	207	105	3	1
Cudzoziemcy		08	3	1	1	0	13	10	0	0
Bez kwalifikacji zawodowych		09	189	89	58	29	1186	673	54	34
Bez doświadczenia zawodowego		10	203	101	78	38	1222	743	2	1
Kobiety, które nie podjęły zatrudnienia po urodzeniu dziecka		11	X	40	X	13	X	692	X	23
Osoby będące w szczególnej sytuacji na rynku pracy		12	557	259	204	108	3067	1689	238	137
z wiersza 12	do 30 roku życia	13	318	135	149	75	1291	799	97	64
	w tym do 25 roku życia	14	177	72	82	42	623	346	29	17
	długotrwale bezrobotne	15	167	86	55	32	1908	1100	3	1
	powyżej 50 roku życia	16	86	32	19	10	718	200	80	27
	korzystające ze świadczeń z pomocy społecznej	17	1	1	0	0	1	1	0	0
	posiadające co najmniej jedno dziecko do 6 roku życia	18	81	55	28	21	761	675	82	64
	posiadające co najmniej jedno dziecko niepełnosprawne do 18 roku życia	19	1	1	1	0	9	9	1	1
niepełnosprawni	20	32	14	8	1	158	64	17	5	

1.2 Bilans bezrobotnych

Wyszczególnienie		Ogółem	Kobiety	Z ogółem zamieszkali na wsi		Z ogółem z prawem do zasiłku			
				razem	kobiety	razem	kobiety		
0		1	2	3	4	5	6		
Bezrobotni według stanu w końcu miesiąca poprzedzającego sprawozdanie		21	3512	1933	3130	1732	349	215	
Bezrobotni zarejestrowani w miesiącu sprawozdawczym (w.23+24)		22	639	287	576	261	114	50	
z tego	po raz pierwszy	23	104	53	98	49	20	12	
	po raz kolejny	24	535	234	478	212	94	38	
z wie-rsza 22	po pracach interwencyjnych	25	1	1	1	1	0	0	
	po robotach publicznych	26	2	0	2	0	0	0	
	po stażu	27	105	73	94	65	3	3	
	po odbyciu przygotowania zawodowego dorosłych	28	0	0	0	0	0	0	
	po szkoleniu	29	115	34	106	33	24	8	
	po pracach społecznie użytecznych	30	10	6	10	6			
Osoby wyłączone z ewidencji bezrobotnych w miesiącu sprawozdawczym (w.32+49+51+53+54+56 do 65)		31	548	258	494	228			
z tego	podjęcia pracy w mies. sprawozdawczym (w. 33+36)	32	265	133	236	115			
	niesubsydiowanej	33	176	98	154	84			
	w tym	podjęcie działalności gospodarczej	34	3	0	2	0		
		pracy sezonowej	35	0	0	0	0		
	subsydiowanej (w.37+38+39+41 do 48)		36	89	35	82	31		
	z tego	prac interwencyjnych	37	5	4	5	4		
		robót publicznych	38	0	0	0	0		
	z tego	podjęcia działalności gospodarczej	39	24	10	21	9		
		w tym w ramach bonu na zasiedlenie	40	1	1	0	0		
	z tego	podjęcia pracy w ramach refundacji kosztów zatrudnienia bezrobotnego	41	49	17	45	14		
		podjęcia pracy poza miejscem zamieszkania w ramach bonu na zasiedlenie	42	5	2	5	2		
	z tego	podjęcia pracy w ramach bonu zatrudnieniowego	43	0	0	0	0		
		podjęcia pracy w ramach świadczenia aktywizacyjnego	44	0	0	0	0		
	z tego	podjęcia pracy w ramach grantu na telepracę	45	0	0	0	0		
		podjęcia pracy w ramach refundacji składek na ubezpieczenia społeczne	46	0	0	0	0		
	z tego	podjęcia pracy w ramach dofinansowania wynagrodzenia za zatrudnienie skierowanego bezrobotnego powyżej 50 roku życia	47	0	0	0	0		
		inne	48	6	2	6	2		
	rozpoczęcia szkolenia		49	41	21	40	21		
	w tym w ramach bonu szkoleniowego		50	0	0	0	0		
	rozpoczęcia stażu		51	68	47	64	44		
w tym w ramach bonu stażowego		52	0	0	0	0			
rozpoczęcia przygotowania zawodowego dorosłych		53	0	0	0	0			
rozpoczęcia prac społecznie użytecznych		54	0	0	0	0			
w tym w ramach PAI		55	0	0	0	0			
skierowania do agencji zatrudnienia w ramach zlecania działań aktywizacyjnych		56	0	0	0	0			
odmowy bez uzasadnionej przyczyny przyjęcia propozycji odpowiedniej pracy lub innej formy pomocy, w tym w ramach PAI		57	9	3	6	3			
odmowy ustalenia profilu pomocy		58	0	0	0	0			

niepotwierdzenia gotowości do pracy	59	115	29	106	25
dobrowolnej rezygnacji ze statusu bezrobotnego	60	18	8	15	7
podjęcia nauki	61	0	0	0	0
osiągnięcia wieku emerytalnego	62	5	3	5	3
nabycia praw emerytalnych lub rentowych	63	2	0	1	0
nabycia praw do świadczenia przedemerytalnego	64	3	2	2	1
innych	65	22	12	19	9
Bezrobotni według stanu w końcu miesiąca sprawozdawczego (w.21+22-31)	66	3603	1962	3212	1765
w tym zarejestrowani po raz pierwszy	67	792	488	740	453

dorośli									
rozpoczęcia prac społecznie użytecznych	101	0	0	0	0	0	0	0	0
w tym w ramach PAI	102	0	0	0	0	0	0	0	0
skierowanie do agencji zatrudnienia w ramach zlecenia działań aktywizacyjnych	103	0	0	0	0	0	0	0	0
odmowy bez uzasadnionej przyczyny przyjęcia propozycji odpowiedniej pracy lub innej formy pomocy, w tym w ramach PAI	104	4	1	1	0	0	0	4	1
odmowy ustalenia profilu pomocy	105	0	0	0	0	0	0	0	0
niepotwierdzenia gotowości do pracy	106	54	18	35	9	10	0	39	9
dobrowolnej rezygnacji ze statusu bezrobotnego	107	10	4	6	3	1	0	8	4
podjęcia nauki	108	0	0	0	0	0	0	0	0
osiągnięcia wieku emerytalnego	109	X	X	X	X	5	3	5	3
nabycia praw emerytalnych lub rentowych	110	0	0	0	0	1	0	0	0
nabycia praw do świadczenia przedemerytalnego	111	X	X	X	X	3	2	0	0
innych	112	7	3	5	2	4	0	12	6
Bezrobotni, którzy w miesiącu sprawozdawczym utracili status osoby będącej w szczególnej sytuacji na rynku pracy	113	10	6	9	5	X	X	X	X
Bezrobotni według stanu w końcu miesiąca sprawozdawczego (w.68+69-78)	114	1291	799	623	346	718	200	1908	1100
w tym zarejestrowani po raz pierwszy	115	464	305	293	177	117	41	351	247

Dział 1.4. Aktywne formy przeciwdziałania bezrobociu

Wyszczególnienie		Razem	Kobiety	
		w końcu miesiąca sprawozdawczego		
0		1	2	
Osoby bezrobotne	zatrudnione przy pracach interwencyjnych	116	118	67
	zatrudnione przy robotach publicznych	117	2	1
	odbywające szkolenie	118	2	2
	w tym w ramach bonu szkoleniowego	119	0	0
	odbywające staż	120	219	169
	w tym w ramach bonu stażowego	121	0	0
	odbywające przygotowanie zawodowe dorosłych	122	0	0
	odbywające prace społecznie użyteczne	123	0	0
	w tym w ramach PAI	124	0	0
	zatrudnione w ramach świadczenia aktywizacyjnego	125	0	0
	zatrudnione w ramach grantu na telepracę	126	0	0
	zatrudnione w ramach refundacji składek na ubezpieczenie społeczne	127	0	0
	zatrudnione w ramach dofinansowania wynagrodzenia za zatrudnienie skierowanego bezrobotnego powyżej 50 roku życia	128	9	5
	w tym powyżej 60 roku życia	129	1	0

Dział 2.

POSZUKUJĄCY PRACY, OSOBY UPRAWNIONE DO DODATKU AKTYWIZACYJNEGO, OSOBY UCZESTNICZĄCE W DZIAŁANIACH REALIZOWANYCH W RAMACH PROJEKTÓW WSPÓLFINANSOWANYCH Z EUROPEJSKIEGO FUNDUSZU SPOŁECZNEGO, CUDZOZIEMCY

2.1. Poszukujący pracy

Wyszczególnienie		Ogółem	Kobiety
0		1	2
Poszukujący pracy według stanu w końcu miesiąca poprzedzającego sprawozdanie		01 82	40
Poszukujący pracy zarejestrowani w miesiącu sprawozdawczym		02 14	5
Osoby wyłączone z ewidencji poszukujących pracy w miesiącu sprawozdawczym (w.04+05 do 10)		03 18	10
z tego z przyczyn	podjęcia pracy	04 0	0
	rozpoczęcia szkolenia	05 0	0
	rozpoczęcia przygotowania zawodowego dorosłych	06 0	0
	niepotwierdzenia zainteresowania pomocą określoną w ustawie	07 12	6
	niepodjęcia lub przerwania uczestnictwa w oferowanym działaniu	08 0	0
	dobrowolnej rezygnacji	09 6	4
	innych	10 0	0
Poszukujący pracy według stanu w końcu miesiąca sprawozdawczego (w.01+02-03)		11 78	35
z wiersza 11	niepełnosprawni niepozostający w zatrudnieniu	12 26	11
	będący w okresie wypowiedzenia stosunku pracy lub stosunku służbowego z przyczyn dotyczących zakładu pracy	13 0	0
	zatrudnieni u pracodawcy, wobec którego ogłoszono upadłość lub który jest w stanie likwidacji, z wyłączeniem likwidacji w celu prywatyzacji	14 0	0
	otrzymujący świadczenie socjalne przysługujące na urlopie górniczym lub górniczy zasiłek socjalny	15 0	0
	uczestniczący w zajęciach w Centrum Integracji Społecznej lub indywidualnym programie integracji	16 0	0
	żołnierze rezerwy	17 0	0
	pobierający rentę szkoleniową	18 0	0
	pobierający świadczenie szkoleniowe	19 0	0
	podlegający ubezpieczeniu społecznemu rolników jako domownik lub małżonek rolnika, jeżeli zamierza podjąć zatrudnienie, inną pracę zarobkową lub działalność gospodarczą poza rolnictwem	20 1	1
	cudzoziemcy	21 0	0
	pracownicy w wieku 45 lat i powyżej	22 3	1

2.2. Osoby, które:

Wyszczególnienie		Razem		Kobiety	
		w miesiącu sprawozdawczym		w końcu miesiąca sprawozdawczego	
0		1	2	3	4
nabyły uprawnienie do dodatku aktywizacyjnego w wyniku podjęcia zatrudnienia	skierowane przez powiatowy urząd pracy	23 0	0	0	0
	z własnej inicjatywy	24 14	10	32	20
rozpoczęły udział w działaniach realizowanych w ramach projektów współfinansowanych z EFS		25 134	80	X	X
z tego	projektach pozakonkursowych realizowanych przez powiatowe urzędy pracy	26 71	52	X	X
	projektach konkursowych realizowanych przez powiatowe urzędy pracy	27 63	28	X	X
Zarejestrowane jako cudzoziemcy z prawem do zasiłku		28 0	0	0	0
w tym z krajów EOG oraz Szwajcarii		29 0	0	0	0
Zarejestrowane jako cudzoziemcy bez prawa do zasiłku		30 3	1	13	10
w tym z krajów EOG oraz Szwajcarii		31 1	0	1	0
Polacy z prawem do zasiłku transferowego		32 1	1	6	3

Dział 3. POŚREDNICTWO PRACY I WYBRANE FORMY AKTYWIZACJI

3.1. Wolne miejsca pracy i miejsca aktywizacji zawodowej

Wyszczególnienie		Zgłoszone w miesiącu sprawozdawczym				W końcu miesiąca sprawozdawczego			
		razem	z rubr.1 dotyczące pracy			razem	w tym niewykorzystane dłużej niż 30 dni		
			subsydiowana	z sektora publicznego	sezonowej				
0		1	2	3	4	5	6		
Ogółem wolne miejsca pracy i miejsca aktywizacji zawodowej (w.02+03)		01	367	84	37	225	305	78	
z ogółem	zatrudnienie lub inna praca zarobkowa	02	324	41	20	225	274	60	
	miejsca aktywizacji zawodowej	03	43	43	17	X	31	18	
	z tego	staże	04	43	43	17	X	31	18
		przygotowanie zawodowe dorosłych	05	0	0	0	X	0	0
		prace społecznie użyteczne	06	0	0	0	X	0	0
	dla niepełnosprawnych	07	7	0	0	7	6	2	
	dla osób w okresie do 12 miesięcy od dnia ukończenia nauki	08	0	0	0	0	0	0	

3.2. Osoby objęte indywidualnym planem działania

Wyszczególnienie			Osoby objęte indywidualnym planem działania			
			bezrobotni		poszukujący pracy	
			razem	kobiety	razem	kobiety
0			1	2	3	4
Przygotowano IPD	w miesiącu sprawozdawczym	09	424	195	0	0
Przerwali realizację IPD		10	394	183	0	0
w tym z powodu podjęcia pracy		11	205	107	0	0
Zakończyli realizację IPD		12	70	34	0	0
Realizujący IPD w końcu miesiąca sprawozdawczego		13	3679	2094	1	0

3.3. Profile pomocy

Wyszczególnienie		Liczba bezrobotnych dla których ustalono profil pomocy		Liczba wywiadów zakończonych ustaleniem profilu pomocy		Liczba bezrobotnych z ustalonym profilem pomocy			
		razem	kobiety	razem	kobiety	razem	kobiety		
		w miesiącu sprawozdawczym		w końcu miesiąca sprawozdawczego					
0		1	2	3	4	5	6		
Ogółem (w. 15+16+17)		14	X	511	218	512	218	3519	1925
z tego	profil I	15	X	X	X	1	0	7	4
	profil II	16	X	X	X	427	171	2201	1095
	profil III	17	X	X	X	84	47	1311	826

Dział 4. ZGŁOSZENIA ZWOLNIEŃ I ZWOLNIENIA GRUPOWE, ZWOLNIENIA MONITOROWANE

Wyszczególnienie		W miesiącu sprawozdawczym				W końcu miesiąca sprawozdawczego			
		z sektora publicznego		z sektora prywatnego		z sektora publicznego		z sektora prywatnego	
		zakłady	osoby	zakłady	osoby	zakłady	osoby	zakłady	osoby
0		1	2	3	4	5	6	7	8
Zgłoszenia zwolnień grupowych	01	0	0	0	0	0	0	0	0
Zwolnienia grupowe	02	0	0	0	0	X	X	X	X
Zwolnienia monitorowane	03	0	0	0	0	X	X	X	X

Sporządził: Jarosław Mączka

81 566-00-36 w. 16

.....
(wyjaśnienia dotyczące sprawozdania
można uzyskać pod numerem telefonu)

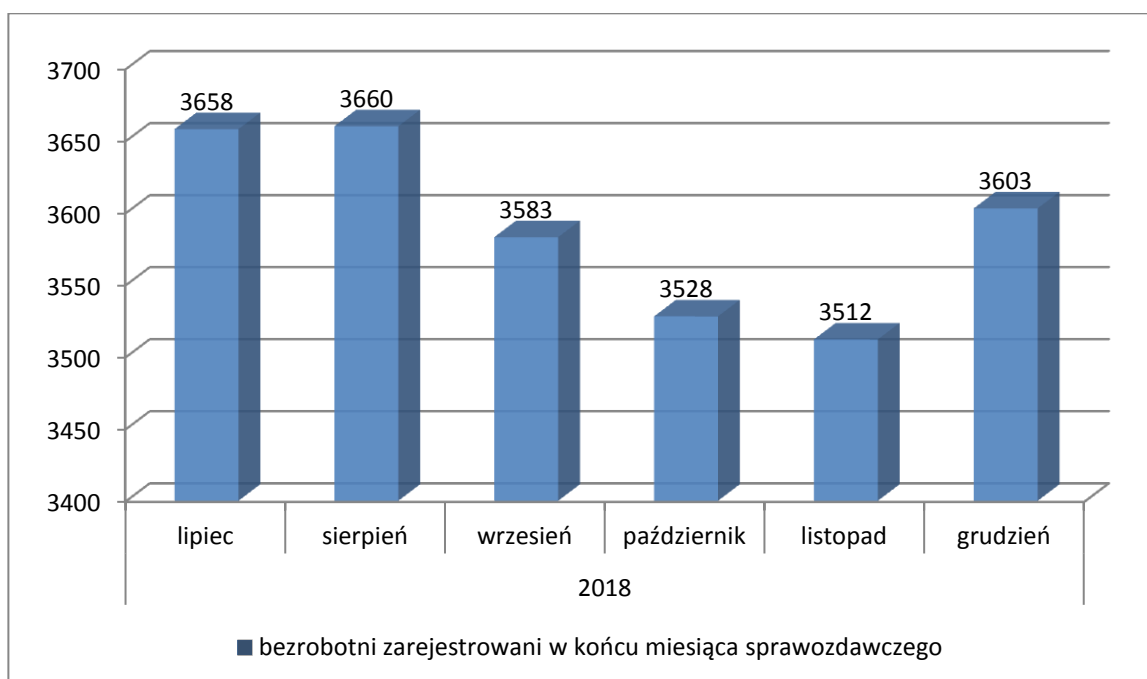
Bychawa, dn. 08.01.2019 r.

.....
(miejscowość, data)

.....
(pieczęćka imienna i podpis osoby
działającej w imieniu sprawozdawcy)

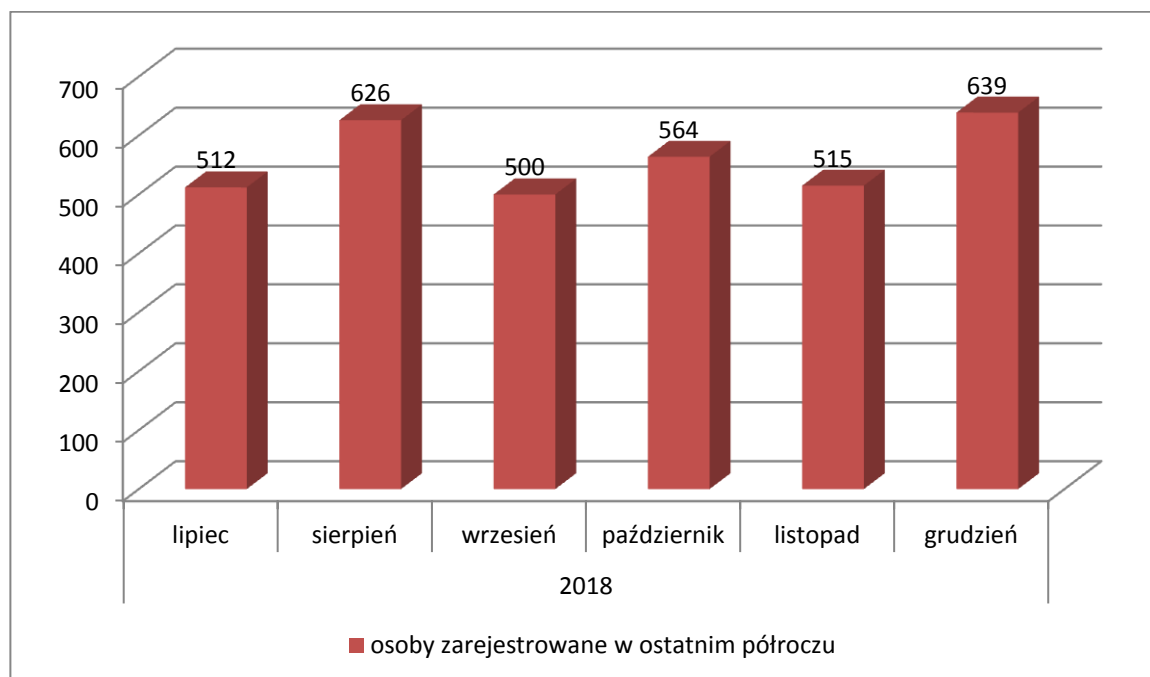
Bezrobotni figurujący w rejestrze urzędu pracy w ostatnim półroczu

rok	2018					
miesiąc	lipiec	sierpień	wrzesień	październik	listopad	grudzień
osoby pozostające w rejestrze	3658	3660	3583	3528	3512	3603



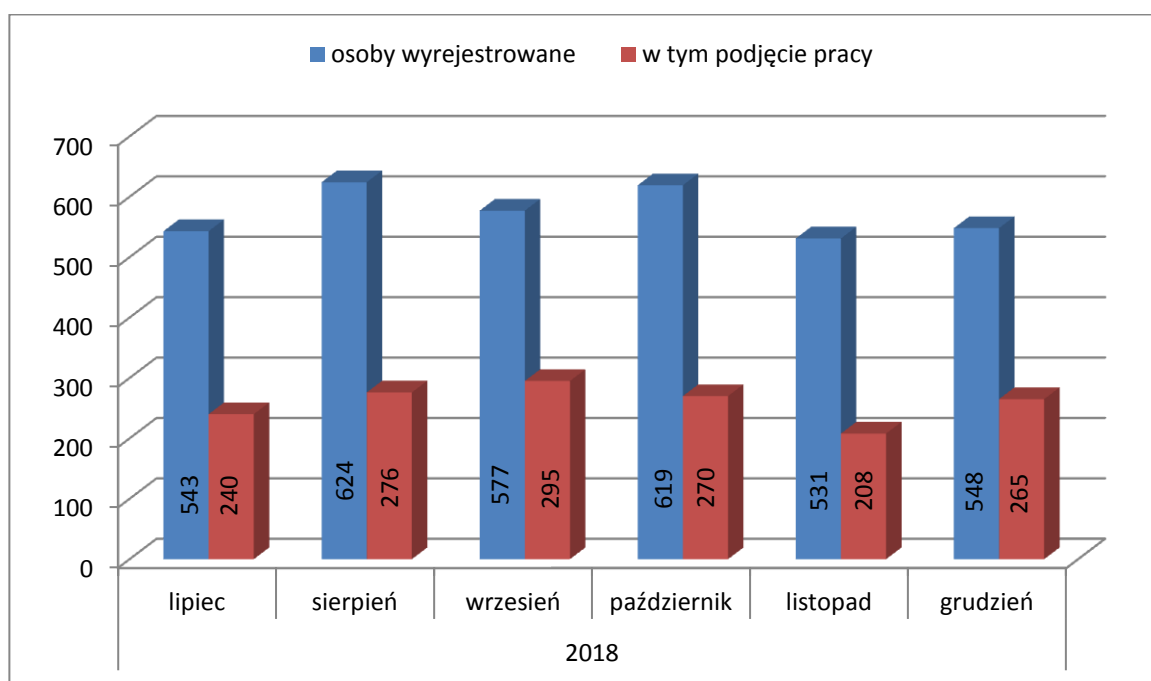
Osoby bezrobotne włączane do ewidencji bezrobotnych w ostatnim półroczu

rok	2018					
miesiąc	lipiec	sierpień	wrzesień	październik	listopad	grudzień
osoby zarejestrowane w ostatnim półroczu	512	626	500	564	515	639



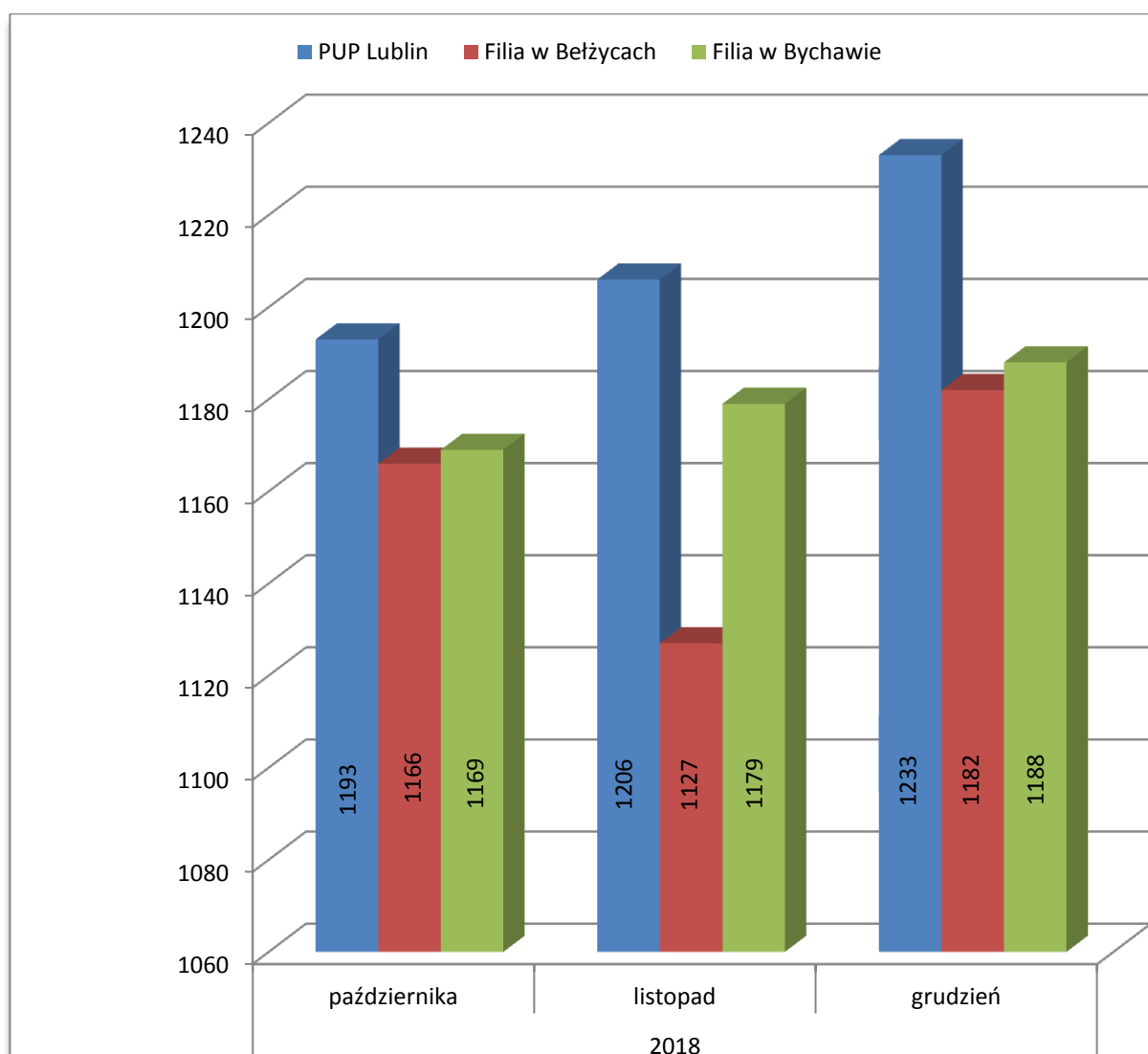
Osoby bezrobotne wyłączone z ewidencji bezrobotnych w ostatnim półroczu

rok	2018					
miesiąc	lipiec	sierpień	wrzesień	październik	listopad	grudzień
osoby wyrejestrowane	543	624	577	619	531	548
w tym podjęcie pracy	240	276	295	270	208	265



Osoby bezrobotne wg miejsca zarejestrowania w ostatnich trzech miesiącach

rok	2018		
miesiąc	październik	listopad	grudzień
PUP Lublin (bez filii)	1193	1206	1233
Filia w Beżycach	1166	1127	1182
Filia w Bychawie	1169	1179	1188



MINISTERSTWO RODZINY, PRACY I POLITYKI SPOŁECZNEJ
ul. Nowogrodzka 1/3/5, 00-513 Warszawa

**ZAŁĄCZNIK nr 1 do sprawozdania
MRPiPS - 01**

**Bezrobotni oraz poszukujący pracy według czasu pozostawania
bez pracy, wieku, poziomu wykształcenia i stażu pracy**

Termin przekazania:
zgodnie z PBSSP 2018 r.

Powiatowy Urząd Pracy w Lublinie

Numer identyfikacyjny REGON
431214322

Stan w końcu 4 kwartału 2018 roku

Obowiązek przekazywania danych statystycznych wynika z art. 30 ust.1 pkt 3 ustawy z dnia 29 czerwca 1995 r. o statystyce publicznej (DZ.U.2016.1068, z późn. zm.) oraz rozporządzenia Rady Ministrów w sprawie programu badań statystycznych statystyki publicznej na rok 2018

1. Bezrobotni i poszukujący pracy

Wyszczególnienie		Liczba bezrobotnych razem	z tego wg. czasu pozostawania bez pracy w miesiącach						Liczba bezrobotnych kobiet razem	z tego wg. czasu pozostawania bez pracy w miesiącach						Liczba bezrobotnych w okresie do 12 mies. od dnia ukoń. nauki		Liczba poszukujących pracy		
			do 1	1-3	3-6	6-12	12-24	pow. 24		do 1	1-3	3-6	6-12	12-24	pow. 24	razem	kobiety	razem	kobiety	
0		1	2	3	4	5	6	7	8	9	10	11	12	13	14	15	16	17	18	
Czas pozostawania bez pracy w m-c	do 1	01	545	545	X	X	X	X	X	229	229	X	X	X	X	63	33	11	3	
	1-3	02	657	X	657	X	X	X	X	312	X	312	X	X	X	86	43	20	10	
	3-6	03	458	X	X	458	X	X	X	264	X	X	264	X	X	51	24	5	2	
	6-12	04	429	X	X	X	429	X	X	246	X	X	X	246	X	X	7	5	8	5
	12-24	05	528	X	X	X	X	528	X	317	X	X	X	X	317	X	X	X	10	5
	pow. 24	06	986	X	X	X	X	X	986	594	X	X	X	X	X	594	X	X	24	10
Wiek	18-24	07	623	150	165	113	62	61	72	346	56	70	66	43	50	61	171	83	3	2
	25-34	08	1239	200	225	167	150	182	315	844	89	129	112	104	138	272	32	20	21	11
	35-44	09	781	96	148	90	102	120	225	458	46	79	51	63	70	149	3	2	20	8
	45-54	10	480	67	71	54	58	79	151	214	29	27	26	20	38	74	1	0	19	9
	55-59	11	275	25	25	22	35	52	116	100	9	7	9	16	21	38	0	0	9	3
	60 lat i więcej	12	205	7	23	12	22	34	107	0	0	0	0	0	0	0	0	0	6	2
Wykształcenie	wyższe	13	628	116	155	98	82	87	90	453	79	105	66	63	66	74	74	50	19	13
	policealne i śr. zawod.	14	948	126	199	140	130	138	215	566	52	98	92	80	95	149	73	32	22	9
	średnie ogólnokształc.	15	425	75	73	58	54	63	102	290	38	41	38	38	50	85	29	17	9	3
	zasad. zawod.	16	795	117	114	78	92	119	275	315	27	35	28	35	54	136	28	5	16	5
	gimnazjalne i poniżej	17	807	111	116	84	71	121	304	338	33	33	40	30	52	150	3	1	12	5
Staż pracy ogółem	do 1 roku	18	926	168	190	138	97	131	202	549	71	94	93	60	82	149	63	44	20	11
	1-5	19	820	141	171	95	111	122	180	452	51	85	57	66	84	109	15	7	16	5
	5-10	20	414	57	73	53	52	72	107	215	25	36	32	26	39	57	2	0	9	5
	10-20	21	398	58	57	50	62	57	114	195	29	26	27	32	32	49	1	0	13	2
	20-30	22	184	20	27	16	27	31	63	52	8	8	5	12	6	13	0	0	4	3
	30 lat i więcej	23	71	11	12	6	11	14	17	18	3	3	2	5	4	1	1	0	3	1
	bez stażu	24	790	90	127	100	69	101	303	481	42	60	48	45	70	216	125	54	13	8
Ogółem	25	3603	545	657	458	429	528	986	1962	229	312	264	246	317	594	207	105	78	35	

2. Bezrobotni będący w szczególnej sytuacji na rynku pracy

2.1. Ogółem

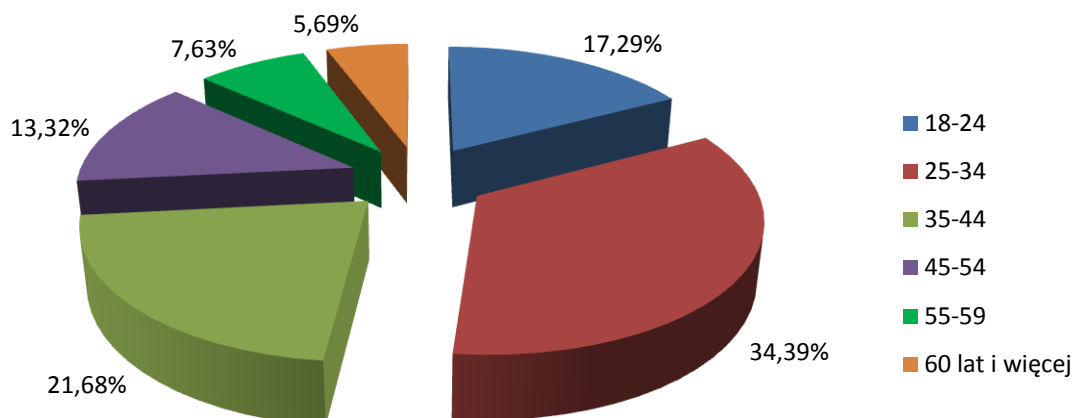
Wyszczególnienie		Liczba bezrobotnych będących w szczególnej sytuacji na rynku pracy razem	z rubryki 1								
			do 30 roku życia	w tym do 25 roku życia	długotrwale bezrobotni	pow. 50 roku życia	korzystający ze świadczeń z pomocy społecznej	posiadający co najmniej jedno dziecko do 6 roku życia	posiadający co najmniej jedno dziecko niepełnosprawne do 18 roku życia	niepełnosprawni	
0		1	2	3	4	5	6	7	8	9	
Czas pozostawania bez pracy w miesiącach	do 1	26	414	270	150	88	66	1	69	1	22
	1-3	27	485	294	165	106	80	0	82	1	34
	3-6	28	338	196	113	83	62	0	91	1	15
	6-12	29	319	148	62	125	84	0	97	3	20
	12-24	30	528	163	61	528	119	0	135	3	29
	pow. 24	31	983	220	72	978	307	0	287	0	38
Wiek	18-24	32	623	623	623	189	X	0	132	0	9
	25-34	33	1064	668	X	632	X	0	450	5	28
	35-44	34	501	X	X	429	X	1	168	4	29
	45-54	35	399	X	X	296	238	0	11	0	38
	55-59	36	275	X	X	196	275	0	0	0	32
	60 lat i więcej	37	205	X	X	166	205	0	0	0	22
Wykształcenie	wyższe	38	488	273	61	220	28	0	152	4	7
	policealne i średnie zawodowe	39	815	411	232	444	129	1	229	2	35
	średnie ogólnokształcące	40	374	243	132	215	29	0	111	1	12
	zasadnicze zawodowe	41	674	152	80	490	262	0	125	1	56
	gimnazjalne i poniżej	42	716	212	118	539	270	0	144	1	48
Staż pracy ogółem	do 1 roku	43	823	515	242	462	62	0	217	1	31
	1-5	44	672	281	82	396	87	1	202	2	28
	5-10	45	307	23	1	218	96	0	90	3	24
	10-20	46	278	0	X	208	178	0	45	2	31
	20-30	47	163	X	X	108	150	0	2	0	12
	30 lat i więcej	48	71	X	X	34	71	0	0	0	6
	bez stażu	49	753	472	298	482	74	0	205	1	26
Kategorie bezrobotnych będących w szczególnej sytuacji na rynku pracy	do 30 roku życia	50	1291	X	623	512	X	0	370	1	23
	w tym do 25 roku życia	51	623	623	X	189	X	0	132	0	9
	długotrwale bezrobotni	52	1908	512	189	X	513	0	500	4	90
	pow. 50 roku życia	53	718	X	X	513	X	0	1	0	74
	korzystający ze świadczeń z pomocy społecznej	54	1	0	0	0	0	X	0	0	0
	posiadające co najmniej jedno dziecko do 6 roku życia	55	761	370	132	500	1	0	X	5	10
	posiadające co najmniej jedno dziecko niepełnosprawne do 18 roku życia	56	9	1	0	4	0	0	5	X	0
	niepełnosprawni	57	158	23	9	90	74	0	10	0	X
Ogółem	58	3067	1291	623	1908	718	1	761	9	158	

2.2. Kobiety

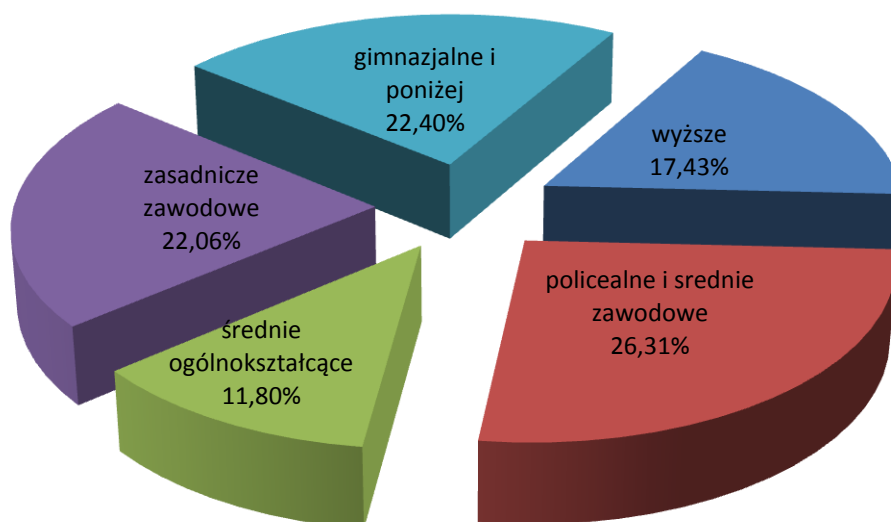
Wyszczególnienie		Liczba bezrobotnych kobiet będących w szczególnej sytuacji na rynku pracy razem	z rubryki 1								
			do 30 roku życia	w tym do 25 roku życia	długotrwale bezrobotne	pow. 50 roku życia	korzystające ze świadczeń z pomocy społecznej	posiadające co najmniej jedno dziecko do 6 roku życia	posiadające co najmniej jedno dziecko niepełnosprawne do 18 roku życia	niepełnosprawne	
0		1	2	3	4	5	6	7	8	9	
Czas pozostawania bez pracy w miesiącach	do 1	59	176	106	56	39	22	1	47	1	10
	1-3	60	220	139	70	50	17	0	52	1	14
	3-6	61	199	123	66	45	21	0	82	1	7
	6-12	62	185	101	43	59	25	0	88	3	6
	12-24	63	317	133	50	317	36	0	128	3	10
	pow. 24	64	592	197	61	590	79	0	278	0	17
Wiek	18-24	65	346	346	346	140	X	0	121	0	6
	25-34	66	750	453	X	490	X	0	407	5	19
	35-44	67	313	X	X	266	X	1	139	4	15
	45-54	68	180	X	X	138	100	0	8	0	17
	55-59	69	100	X	X	66	100	0	0	0	7
	60 lat i więcej	70	0	X	X	0	0	0	0	0	0
Wykształcenie	wyższe	71	357	194	43	171	15	0	140	4	5
	policealne i średnie zawodowe	72	485	239	122	298	49	1	196	2	17
	średnie ogólnokształcące	73	259	163	81	163	15	0	100	1	9
	zasadnicze zawodowe	74	275	72	25	221	58	0	112	1	15
	gimnazjalne i poniżej	75	313	131	75	247	63	0	127	1	18
Staż pracy ogółem	do 1 roku	76	496	325	141	300	21	0	194	1	17
	1-5	77	378	161	37	240	22	1	166	2	11
	5-10	78	161	16	0	113	24	0	73	3	6
	10-20	79	129	0	X	92	54	0	40	2	9
	20-30	80	44	X	X	22	41	0	1	0	3
	30 lat i więcej	81	18	X	X	4	18	0	0	0	1
Kategorie bezrobotnych kobiet będących w szczególnej sytuacji na rynku pracy	do 30 roku życia	83	799	X	346	403	X	0	343	1	16
	w tym do 25 roku życia	84	346	346	X	140	X	0	121	0	6
	długotrwale bezrobotne	85	1100	403	140	X	131	0	471	4	35
	pow. 50 roku życia	86	200	X	X	131	X	0	0	0	16
	korzystające ze świadczeń z pomocy społecznej	87	1	0	0	0	0	X	0	0	0
	posiadające co najmniej jedno dziecko do 6 roku życia	88	675	343	121	471	0	0	X	5	9
	posiadające co najmniej jedno dziecko niepełnosprawne do 18 roku życia	89	9	1	0	4	0	0	5	X	0
	niepełnosprawne	90	64	16	6	35	16	0	9	0	X
Ogółem	91	1689	799	346	1100	200	1	675	9	64	

Bezrobotni zarejestrowani w PUP Lublin na koniec grudnia 2018 r.

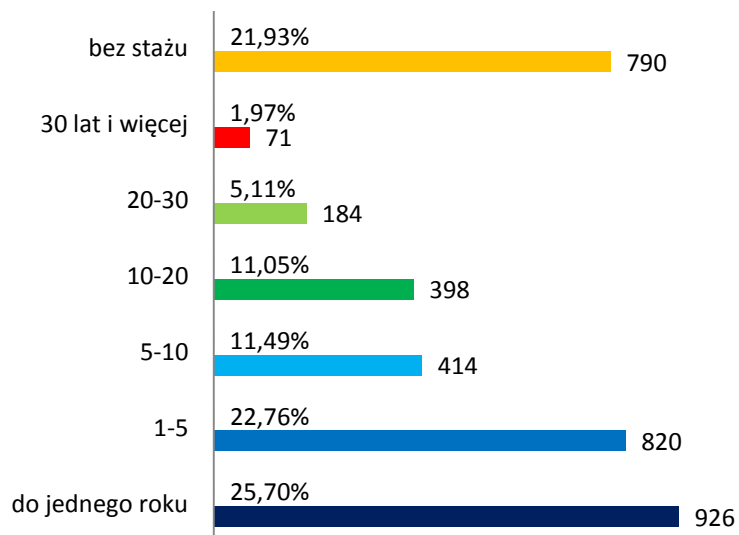
Wiek zarejestrowanych - stan na koniec grudnia 2018 r.



Wykształcenie - stan na koniec grudnia 2018 r.



Staż pracy - stan na koniec grudnia 2018



Czas pozostawania bez pracy - stan na koniec grudnia 2018

