

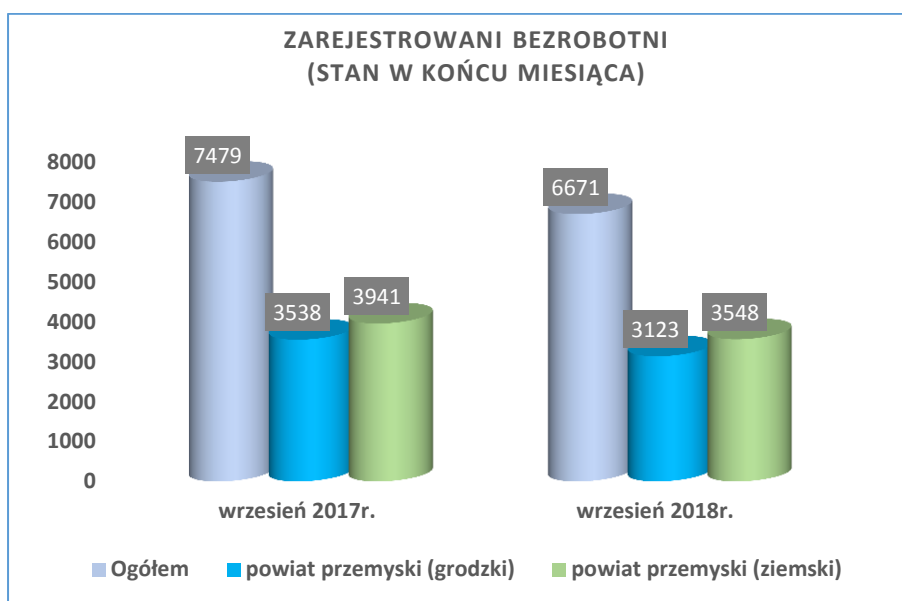


## POWIATOWY URZĄD PRACY W PRZEMYŚLU

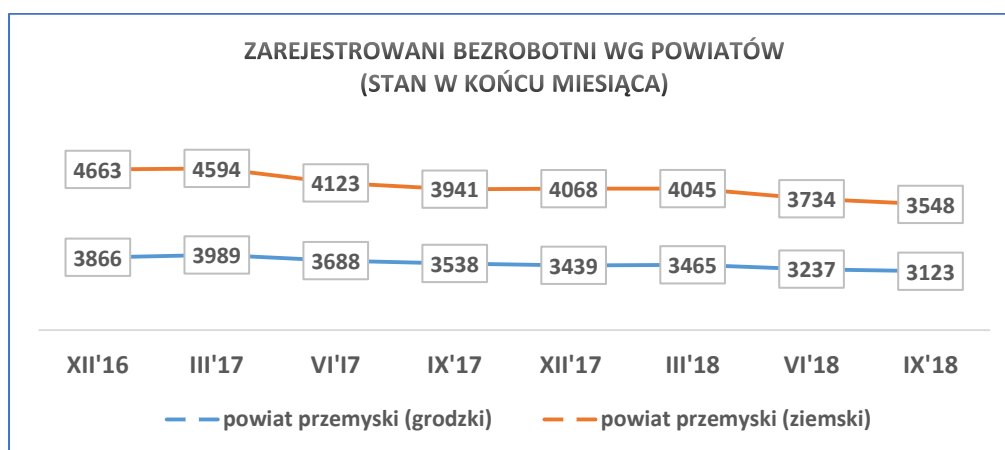
Dział Pośrednictwa Pracy

### Sygnalna informacja o sytuacji na przemyskim rynku pracy we wrześniu 2018r.

Według stanu na 30.09.2018r. w Powiatowym Urzędzie Pracy w Przemyślu zarejestrowanych było 6.671 bezrobotnych tj. o 109 osób mniej niż w miesiącu poprzednim. W porównaniu do analogicznego okresu roku ubiegłego liczba bezrobotnych była mniejsza o 808 osób tj. 10,8%.



Ilość bezrobotnych zamieszkałych w Przemyślu w końcu września 2018r. wynosiła 3.123 osób (tj. 46,8% ogółu bezrobotnych) i w porównaniu do miesiąca poprzedniego była mniejsza o 76 osób, a ilość bezrobotnych zamieszkałych w powiecie ziemskim była mniejsza o 33 osoby i na koniec września 2018r. wynosiła 3.548 osób (tj. 53,2% ogółu bezrobotnych).

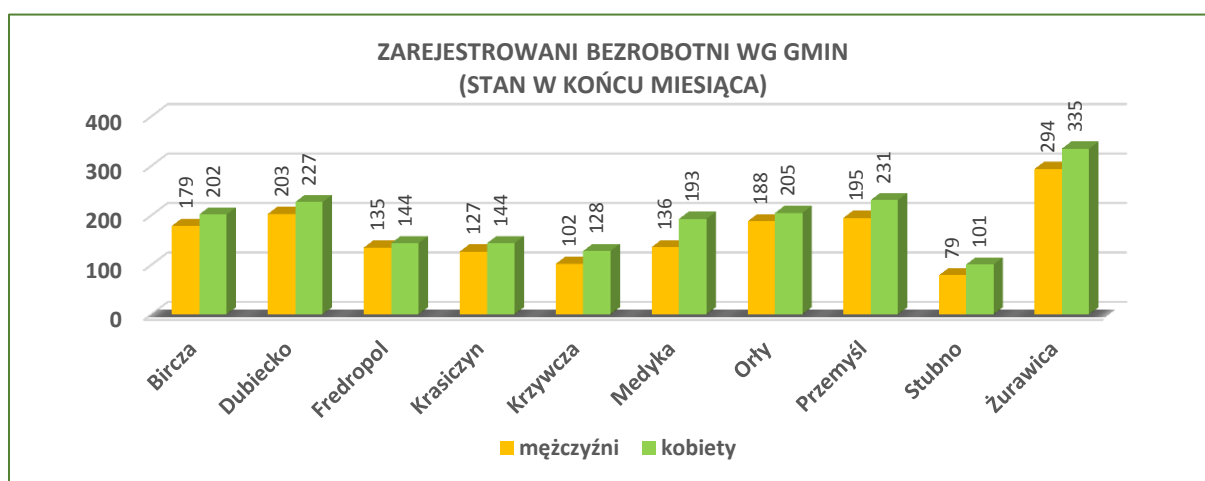


### Stopa bezrobocia

(procentowy udział liczby bezrobotnych w liczbie ludności aktywnej zawodowo).

LP.	Wyszczególnienie	Stopa bezrobocia wg stanu na:	
		31.07.2018r.	31.08.2018r.
1.	POLSKA	5,9	<b>5,8</b>
2.	Województwo Podkarpackie	8,7	<b>8,7</b>
3.	Powiat przemyski	13,1	<b>13,2</b>
4.	Miasto Przemysł	11,5	<b>11,5</b>

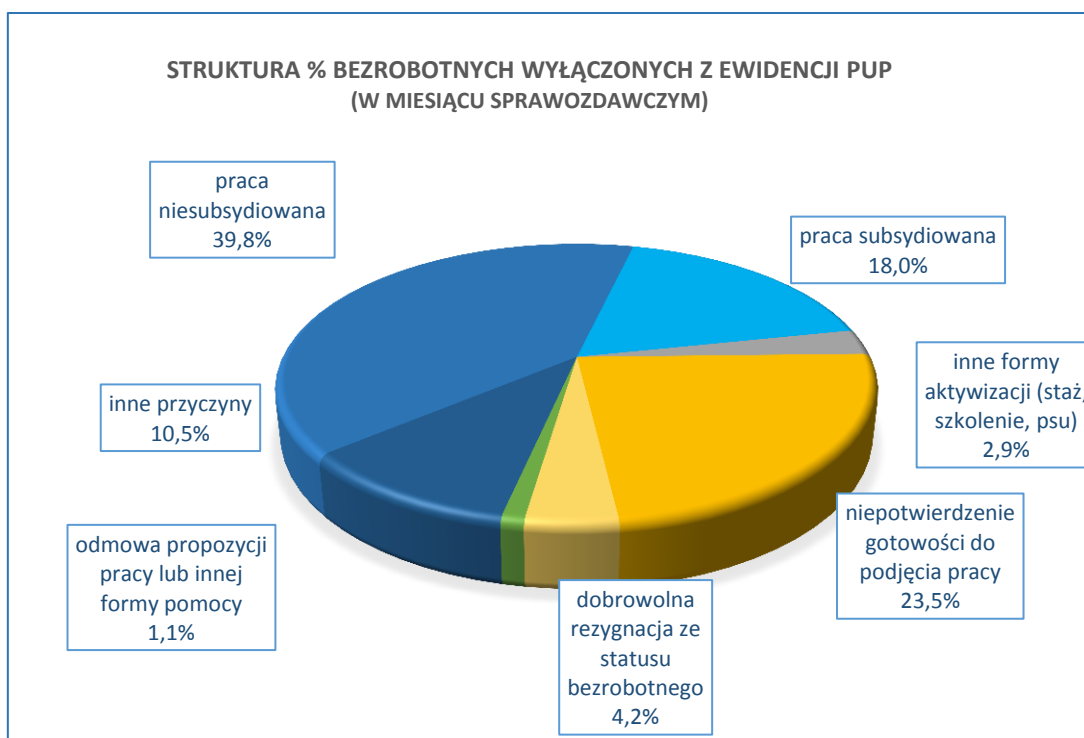
Największy udział w ogólnej liczbie zarejestrowanych bezrobotnych w powiecie przemyskim ziemskim stanowili bezrobotni z gminy Żurawica - 17,7%; gminy Przemysł 12,0%; gminy Dubiecko 12,1%; gminy Orły 11,1%; gminy Bircza 10,7%, natomiast najmniejszy udział stanowili bezrobotni z gminy Stubno – 5,1%.



### Napływ i odpływ bezrobotnych we wrześniu 2018r.

We wrześniu 2018r. w urzędzie pracy zarejestrowało się 645 nowych bezrobotnych, (w miesiącu poprzednim 623 osoby). Z ewidencji bezrobotnych wykreślono 754 osoby (w miesiącu poprzednim 609 osób).

Przyczyny wyłączeń z ewidencji bezrobotnych		Liczba osób
podjęcia pracy niesubsydiowanej		300
podjęcia pracy subsydiowanej		136
z tego	<i>prac interwencyjnych</i>	28
	<i>robót publicznych</i>	40
	<i>podjęcia działalności gospodarczej</i>	14
	<i>podjęcia pracy w ramach refundacji kosztów zatrudnienia</i>	30
	<i>bon na zasiedlenie</i>	15
	<i>refundacja kosztów zatrudnienia bezrobotnych do 30 roku życia</i>	6
	<i>rozpoczęcia realizacji ind. programu zatrudnienia socjalnego (CIS)</i>	3
rozpoczęcia szkolenia		7
rozpoczęcia stażu		13
rozpoczęcia prac społecznie użytecznych		2
odmowy przyjęcia propozycji pracy lub innej formy pomocy		8
niepotwierdzenia gotowości do podjęcia pracy		177
dobrowolnej rezygnacji ze statusu bezrobotnego		32
podjęcia nauki		4
osiągnięcia wieku emerytalnego		8
nabycia praw emerytalnych lub rentowych		3
nabycia uprawnień do świadczenia przedemerytalnego		6
innych przyczyn		58



### Struktura bezrobotnych

Wg stanu na 30.09.2018r. wybrane kategorie bezrobotnych przedstawiały się następująco:

- ❖ **kobiety** stanowiły 54,3 % ogółu bezrobotnych (3.621 osób w tym 1.910 zamieszkałych na wsi); w porównaniu do stanu z miesiąca poprzedniego udział kobiet w ogólnej liczbie bezrobotnych nie zmienił się. W ogólnej liczbie bezrobotnych kobiet 1.278 osób tj. 33,3% stanowiły kobiety, które nie podjęły zatrudnienia po urodzeniu dziecka.
- ❖ **z prawem do zasiłku** zarejestrowanych było 801 osób, które stanowiły 12,0% w ogólnej liczbie bezrobotnych (w m-cu poprzednim odpowiednio: 826 i 12,2%). W omawianej populacji bezrobotni mieszkańcy wsi stanowili 58,8% (w m-cu poprzednim – 58,8%).
- ❖ **osoby poprzednio pracujące** w ogólnej liczbie bezrobotnych stanowiły 79,6% (w m-cu poprzednim 80,6%). W ogólnej liczbie poprzednio pracujących, osoby zwolnione z przyczyn dotyczących zakładu pracy, stanowiły 4,8% (w miesiącu poprzednim 4,7%).
- ❖ **bez kwalifikacji zawodowych** zarejestrowanych było 1.957 osób, które w ogólnej liczbie bezrobotnych stanowiły 29,3% ( w miesiącu poprzednim 29,1%).
- ❖ **bez doświadczenia zawodowego** zarejestrowanych było 1.855 osób, które w ogólnej liczbie bezrobotnych stanowiły 27,8% (w poprzednim miesiącu 26,9%).

- ❖ osoby w okresie 12 miesięcy od dnia ukończenia nauki stanowiły 3,6% (239 osób) w ogólnej liczbie bezrobotnych (w m-cu poprzednim odpowiednio: 2,6% i 174 osoby).
- ❖ cudzoziemcy stanowili 0,4% (26 osób) w ogólnej liczbie bezrobotnych (w miesiącu poprzednim 0,4% i 29 osób).

### Osoby będące w szczególnej sytuacji na rynku pracy

Wyszczególnienie		Stan na:		Wzrost/ spadek w porównaniu do miesiąca poprzedniego	% udział w ogólnej liczbie bezrobotnych wg stanu na 30.09.2018r.
		31.08.2018r.	30.09.2018r.		
<b>Ogółem</b>		<b>6156</b>	<b>6063</b>	<b>-93</b>	<b>89,4</b>
<b>z tego</b>	W wieku do 30 roku życia	<b>1809</b>	<b>1791</b>	<b>-18</b>	<b>26,8</b>
	W wieku do 25 roku życia	<b>831</b>	<b>858</b>	<b>27</b>	<b>12,9</b>
	Długotrwale bezrobotni	<b>4392</b>	<b>4307</b>	<b>-85</b>	<b>64,6</b>
	W wieku powyżej 50 roku życia	<b>1671</b>	<b>1636</b>	<b>-35</b>	<b>24,5</b>
	Posiadający co najmniej jedno dziecko do 6 roku życia	<b>1398</b>	<b>1370</b>	<b>-28</b>	<b>20,5</b>
	Posiadające co najmniej 1 dziecko niepełnosprawne do 18 roku życia	<b>23</b>	<b>19</b>	<b>-4</b>	<b>0,3</b>
	Bezrobotni niepełnosprawni	<b>401</b>	<b>400</b>	<b>-1</b>	<b>6,0</b>

Wg stanu na 30.09.2018r. w ewidencji Powiatowego Urzędu Pracy w Przemyślu były **154 osoby poszukujące pracy** (nie posiadające statusu osoby bezrobotnej) w tym **107 osób niepełnosprawnych** nie pozostających w zatrudnieniu (w m-cu poprzednim również 154 osoby poszukujące pracy i 107 osób niepełnosprawnych).

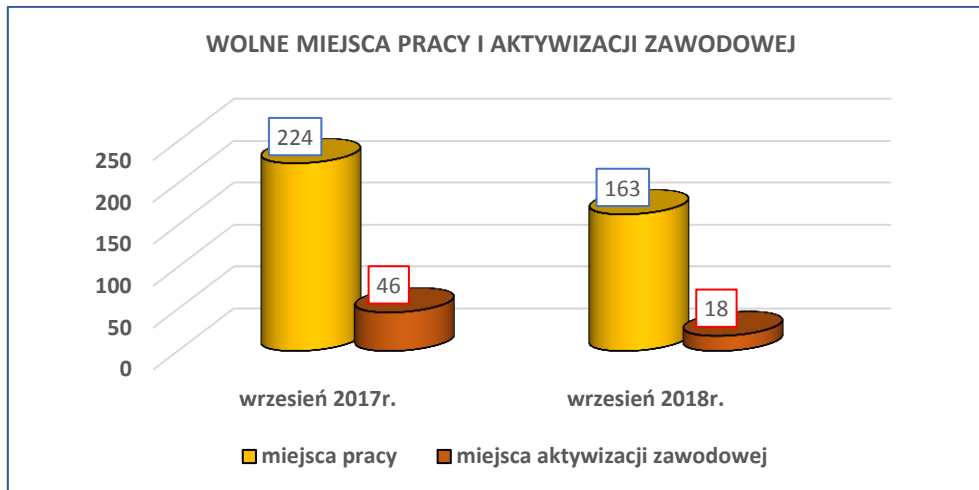
### Osoby bezrobotne w aktywnych formach przeciwdziałania bezrobociu – stan w końcu września 2018r.

Wyszczególnienie		Razem	kobiety
osoby bezrobotne zatrudnione	przy pracach interwencyjnych	302	170
	przy robotach publicznych	70	39
osoby bezrobotne odbywające	szkolenie	3	0
	staż	156	115
	prace społecznie użyteczne	91	51

### Wolne miejsca pracy i miejsca aktywizacji zawodowej we wrześniu 2018r.

We wrześniu 2018r. w dyspozycji PUP było 181 ofert (we wrześniu roku ubiegłego - 270 ofert). W ogólnej liczbie ofert 46,4% stanowiły oferty subsydiowane ze środków Funduszu Pracy i Europejskiego Funduszu Społecznego (we wrześniu 2017r. 60,4%).

Wolne miejsca pracy i miejsca aktywizacji zawodowej		Zgłoszone do PUP we wrześniu 2018r.	W tym subsydiowane
<b>ogółem</b>		181	84
z ogółem	<b>zatrudnienie lub inna praca zarobkowa</b>	163	66
	<b>miejsca aktywizacji zawodowej</b>	18	18
	z tego staże	14	14
	prace społecznie użyteczne	4	4
	<b>dla niepełnosprawnych</b>	1	0



Wśród **wolnych miejsc zatrudnienia** zgłoszonych do PUP we wrześniu br. - 28,8% stanowiły miejsca pracy zgłoszone z sektora publicznego (w miesiącu poprzednim 24,3%).

Przemyśl, dnia 08.10.2018r.

## POZIOM I STRUKTURA BEZROBOCIA WEDŁUG MIASTA I GMIN W WRZEŚNIU 2018 R.

Wyszczególnienie	Bezrobotni Zarejestrowani wg stanu na:		w tym:				Nowo zarejestrowani bezrobotni "napływ"	Wyrejestrowani bezrobotni "odpływ"	W tym z powodu podjęcia pracy ogółem	Z tego pracy niesubsydowanej	
			Kobiety	Z prawem do zasiłku	Zwolnieni z przyczyn dot. zakładu pracy	Osoby będące w szczególnej sytuacji na rynku pracy					W tym w wieku do 25 lat
	31.08.2018	30.09.2018	We wrześniu 2018r.								
1	2		3	4	5	6	7	8	9	10	11
<b>OGÓŁEM</b>	6780	<b>6671</b>	3621	801	255	6063	858	645	754	436	300
<b>z tego:</b>	3199	<b>3123</b>	1711	330	113	2826	289	285	361	215	160
<b>Powiat grodzki</b>	3581	<b>3548</b>	1910	471	142	3237	569	360	393	221	140
<b>Powiat ziemski w tym:</b>											
Gmina Bircza	375	<b>381</b>	202	42	9	342	63	45	39	21	13
Gmina Dubiecko	426	<b>430</b>	227	62	25	398	83	40	36	21	12
Gmina Fredropol	277	<b>279</b>	144	37	8	256	38	33	31	14	10
Gmina Krasiczyn	288	<b>271</b>	144	31	14	251	36	21	38	17	13
Gmina Krzywczyna	234	<b>230</b>	128	33	2	209	42	23	27	18	10
Gmina Medyka	329	<b>329</b>	193	36	6	305	62	36	36	20	8
Gmina Orły	390	<b>393</b>	205	60	15	350	60	46	43	23	15
Gmina Przemyśl	438	<b>426</b>	231	63	32	389	62	41	53	36	23
Gmina Stubno	182	<b>180</b>	101	16	9	165	20	11	13	9	7
Gmina Żurawica	642	<b>629</b>	335	91	22	572	103	64	77	42	29

## ZAREJESTROWANI BEZROBOTNI (STAN W KOŃCU MIESIĄCA)

