

POWIATOWY URZĄD PRACY W GOŁDAP  
ul. Żeromskiego 18, 19-500 Gołdap  
tel./faks 87 615 03 95, 87 615 03 70  
<http://goldap.praca.gov.pl/>



# INFORMACJA

O STANIE I STRUKTURZE  
BEZROBOCIA W POWIECIE  
GOŁDAPSKIM  
STAN NA 30.09.2017 R.



2017

## **SPIS TREŚCI**

**Str.**

<b>1. Poziom i stopa bezrobocia.....</b>	<b>2</b>
<b>2. Struktura bezrobocia.....</b>	<b>5</b>
<b>2.1 Bezrobotni według czasu pozostawania bez pracy.....</b>	<b>6</b>
<b>2.2 Bezrobotni według stażu pracy.....</b>	<b>6</b>
<b>2.3 Bezrobotni według wykształcenia.....</b>	<b>7</b>
<b>2.4 Bezrobotni według wieku .....</b>	<b>8</b>
<b>2.5 Bezrobotni znajdujący się w szczególnej sytuacji na rynku pracy.....</b>	<b>9</b>
<b>2.6 Bezrobotni z prawem do zasiłku.....</b>	<b>10</b>
<b>2.7 Kobiety.....</b>	<b>12</b>
<b>3. Zmiany w poziomie bezrobocia.....</b>	<b>12</b>
<b>4. Wolne miejsca pracy.....</b>	<b>16</b>
<b>4.1 Giełdy pracy.....</b>	<b>17</b>
<b>4.2 Targi Pracy i Edukacji.....</b>	<b>17</b>
<b>5. Poradnictwo zawodowe.....</b>	<b>18</b>
<b>5.1 Szkolenia z zakresu umiejętności poszukiwania pracy.....</b>	<b>18</b>
<b>6. Wydatki Funduszu Pracy na przeciwdziałanie bezrobociu.....</b>	<b>18</b>
<b>6.1 Programy przeciwdziałania bezrobociu.....</b>	<b>21</b>
<b>6.2 Wydatki na aktywne formy przeciwdziałania bezrobociu.....</b>	<b>22</b>
<b>6.3 Krajowy Fundusz Szkoleniowy.....</b>	<b>23</b>
<b>7. Wnioski.....</b>	<b>25</b>
<b>8. Stopa bezrobocia rejestrowanego w województwie warmińsko- mazurskim.....</b>	<b>27</b>

## 1. POZIOM I STOPA BEZROBOCIA

Na dzień 30 września 2017 r. w Powiatowym Urzędzie Pracy w Gołdapi zarejestrowanych było 1063 bezrobotnych, w tym 640 kobiet. W porównaniu do 2016 r., liczba ta zmniejszyła się o 370 osób. Grupa zarejestrowanych kobiet figurujących w ewidencji PUP zmniejszyła się o 220 osób. Spośród ogólnej liczby bezrobotnych 60,4% (642 osoby, w tym 404 kobiety) stanowili mieszkańcy terenów wiejskich.

### Bezrobotni wg gmin – porównanie liczby osób zarejestrowanych na koniec III kwartału 2016 i 2017 r.

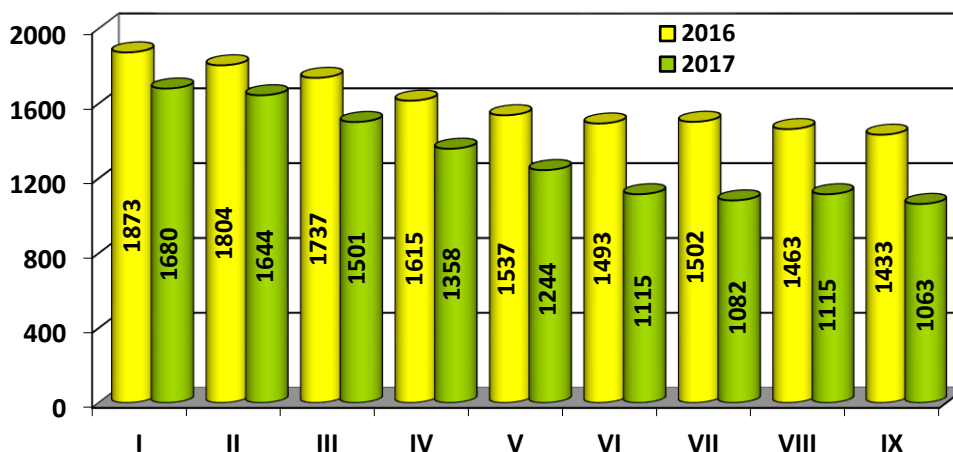
Wyszczególnienie	Liczba bezrobotnych					
	Stan na dzień 30.09.2016 r.		Stan na dzień 30.09.2017 r.		Wzrost/spadek	
	Ogółem	Kobiety	Ogółem	Kobiety	Ogółem	Kobiety
	1	2	3	4	3-1	4-2
Gmina Gołdap	1012	625	750	456	-262	-169
Gmina Banie Mazurskie	281	144	192	109	-89	-35
Gmina Dubeninki	140	91	121	75	-19	-16
<b>OGÓŁEM</b>	<b>1433</b>	<b>860</b>	<b>1063</b>	<b>640</b>	<b>-370</b>	<b>-220</b>

Źródło: Sprawozdanie MRPIPS-01.

Najliczniejszą grupę (750 osób, tj. 70,6%) stanowili bezrobotni mieszkańcy gminy Gołdap, a kobiety stanowiły tutaj 60,8%. Bezrobotni z gminy Banie Mazurskie stanowili 18,1% ogółu zarejestrowanych (192 osoby, w tym 109 kobiet stanowiących 56,8%), zaś z gminy Dubeninki – 11,4% (121 osób, w tym 75-osobowa grupa kobiet, tj. 62,0% bezrobotnych mieszkańców tej gminy).

Wśród mieszkańców wszystkich gmin tworzących powiat gołdapski miał miejsce spadek liczby bezrobotnych figurujących w ewidencji PUP. Największy spadek zanotowano w gminie Banie Mazurskie (o 31,7 pkt. proc.), mniejszy – w gminie Gołdap (o 25,9 pkt. proc.), a najmniejszy – w gminie Dubeninki (liczba bezrobotnych zmniejszyła się o 13,6 pkt. proc.). W przypadku kobiet rzecz miała się nieco inaczej: największy spadek liczby zarejestrowanych nastąpił w gminie Gołdap (o 27,0 pkt. proc.), a na drugim miejscu znalazły się kobiety z gminy Banie Mazurskie (o 24,3 pkt. proc.), natomiast najmniejszy spadek miał miejsce wśród mieszanek gminy Dubeninki i wyniósł 17,6 pkt. proc.

**Porównanie liczby bezrobotnych zarejestrowanych w trzech kwartałach 2016 i 2017 r.  
(stan na koniec każdego miesiąca)**



Źródło: Opracowanie własne PUP w Gołdapi na podstawie sprawozdań MRPiPS-01.

Wykres doskonale obrazuje, że od początku roku liczba zarejestrowanych bezrobotnych była niższa w porównaniu do ubiegłego roku, a różnicę tę najlepiej widać w lipcu, kiedy na koniec miesiąca w ewidencji figurowało 420 osób (28,0 pkt. proc.) mniej, niż w 2016 r. Styczeń był miesiącem o najwyższej liczbie bezrobotnych, natomiast wrzesień zapisał się najmniejszą liczbą. Różnica między tymi miesiącami wyniosła 617 osób, a liczba klientów figurujących w ewidencji urzędu wahała się między 1680 a 1063 osobami.

Od początku roku w ewidencji PUP w Gołdapi zarejestrowano 1609 osób (w tym 779 kobiet). W porównaniu do 2016 r., liczba osób zarejestrowanych spadła o 339 osób. Najwięcej bezrobotnych włączono do ewidencji w styczniu (243 osoby), a najmniej w marcu i czerwcu (po 127 osób).

**Rejestracje bezrobotnych w trzech kwartałach 2016 i 2017 r.**

Wyszczególnienie	Liczba bezrobotnych		
	2016 r.	2017 r.	Wzrost/ spadek
1	2	3	3 - 2
Styczeń	264	243	-21
Luty	203	200	-3
Marzec	208	127	-81
Kwiecień	239	162	-77
Maj	176	172	-4
Czerwiec	194	127	-67
Lipiec	206	163	-43
Sierpień	221	174	-47
Wrzesień	237	241	+4
<b>Razem</b>	<b>1948</b>	<b>1609</b>	<b>-339</b>

Źródło: Sprawozdanie MRPiPS-01.

Od stycznia 2017 r. statusu bezrobotnego pozbawiono 2136 osób (w tym 1077 kobiet). W porównaniu z 2016 r., liczba wyłączonych z ewidencji spadła o 163 osoby. Najwięcej bezrobotnych wyrejestrowano w kwietniu (305 osób), z kolei najmniej w sierpniu (141 osób). W 2017 r. nastąpiło korzystne zjawisko polegające na tym, że wykreśleń z ewidencji bezrobotnych było więcej (o 527), niż nowych rejestracji (w 2016 r. różnica ta wyniosła tylko 351 osób).

#### Wyrejestrowania bezrobotnych w trzech kwartałach 2016 i 2017 r.

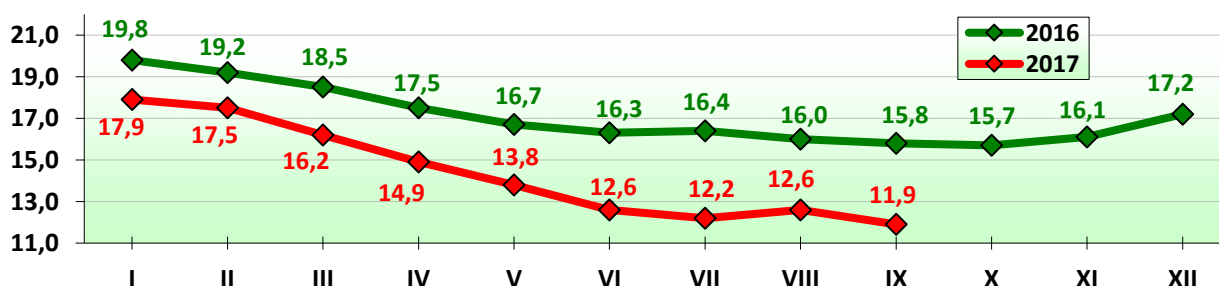
Wyszczególnienie	Liczba bezrobotnych		
	2016 r.	2017 r.	Wzrost/ spadek
1	2	3	3 - 2
Styczeń	175	153	-22
Luty	272	236	-36
Marzec	275	270	-5
Kwiecień	361	305	-56
Maj	254	286	+32
Czerwiec	238	256	+18
Lipiec	197	196	-1
Sierpień	260	141	-119
Wrzesień	267	293	+26
<b>Razem</b>	<b>2299</b>	<b>2136</b>	<b>-163</b>

Źródło: Sprawozdanie MRPiPS-01.

Stopa bezrobocia w powiecie gołdapskim, na koniec września 2017 r., wynosiła 11,9% (na koniec grudnia 2016 r. – 17,2%). Odsetek bezrobotnych w skali województwa warmińsko-mazurskiego wynosił 11,8%, z kolei w kraju – 6,8%. Powiat gołdapski znalazł się za 87 powiatami w kraju, a jednocześnie za 13 powiatami w województwie: braniewskim (21,6%), bartoszyckim (20,7%), elbląskim (18,5%), kętrzyńskim (18,2%), węgorzewskim (17,8%), lidzbarskim (17,5%), działdowskim (16,7%), piskim (16,6%), ełckim (14,6%), oleckim (14,1%), olsztyńskim (13,7%) oraz ostródzkim (12,8%).

W porównaniu do 2016 r. odsetek bezrobotnych zmniejszył się o 3,9 pkt. proc.

#### Stopa bezrobocia w powiecie gołdapskim w poszczególnych miesiącach 2016 i 2017 r.



Źródło: [www.psz.praca.gov.pl](http://www.psz.praca.gov.pl)

## 2. STRUKTURA BEZROBOCIA

### Bezrobotni na koniec III kwartału 2016 i 2017 r.

Wyszczególnienie		Stan na koniec III kwartału 2016 r.		Stan na koniec III kwartału 2017 r.	
		Liczba	% ogółu	Liczba	% ogółu
<b>Bezrobotni ogółem</b>		<b>1433</b>	<b>100,0</b>	<b>1063</b>	<b>100,0</b>
w tym:	kobiety	860	60,0	640	60,2
	zamieszkali na wsi	859	59,9	642	60,4
	z prawem do zasiłku	199	13,9	159	15,0
	poprzednio pracujący	1238	86,4	934	87,9
	w tym: zwolnieni z przyczyn zakładu pracy	62	4,3	38	3,6
	dotychczas niepracujący	195	13,6	129	12,1
	do 12 miesięcy od dnia ukończenia nauki	50	3,5	37	3,5
	cudzoziemcy	7	0,5	2	0,2
	bez kwalifikacji zawodowych	550	38,4	412	38,8
	bez doświadczenia zawodowego	297	20,7	215	20,2
	kobiety, które nie podjęły zatrudnienia po urodzeniu dziecka	296	20,7	240	22,6
	<b>będący w szczególnej sytuacji na rynku pracy</b>	<b>1287</b>	<b>89,8</b>	<b>957</b>	<b>90,0</b>
	do 30. roku życia	401	28,0	288	27,1
	w tym: do 25. roku życia	204	14,2	143	13,5
długotrwale bezrobotni	846	59,0	646	60,8	
powyżej 50. roku życia	440	30,7	338	31,8	
w tym: korzystający ze świadczeń z pomocy społecznej	76	5,3	61	5,7	
posiadający co najmniej jedno dziecko do 6. roku życia	329	23,0	262	24,6	
posiadający co najmniej jedno dziecko niepełnosprawne do 18. roku życia	10	0,7	9	0,8	
niepełnosprawni	107	7,5	80	7,5	

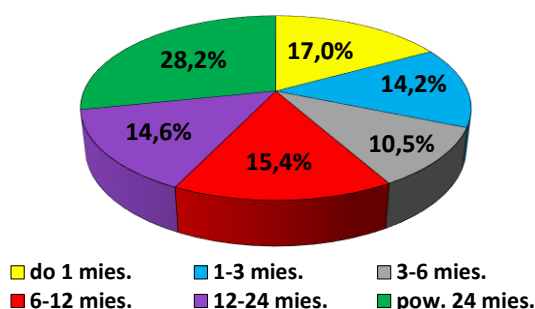
Źródło: Sprawozdanie MRPIPS-01.

Największy udział w ogólnej liczbie bezrobotnych mieli bezrobotni znajdujący się w szczególnej sytuacji na rynku pracy (90,0%, co oznacza wzrost o 0,2 pkt. proc. w porównaniu do 2016 r.) oraz poprzednio pracujący (87,9%, a więc wzrost o 1,5 pkt. proc.). Najmniejszy udział przypadł zarejestrowanym cudzoziemcom (0,2%, co oznacza spadek o 0,3 pkt. proc.), a także bezrobotnym posiadającym co najmniej jedno dziecko niepełnosprawne do 18 roku życia – 0,8% (wzrost o 0,1 pkt. proc.). Największy wzrost udziału w ogólnej liczbie zarejestrowanych dotyczył kobiet, które nie podjęły zatrudnienia po urodzeniu dziecka – udział tej grupy zwiększył się o 1,9 pkt. proc. w porównaniu do końca września 2016 r. Największy spadek nastąpił wśród bezrobotnych dotychczas niepracujących (o 1,5 pkt. proc.).

## 2.1 Bezrobotni według czasu pozostawania bez pracy

Na koniec III kwartału 2017 r. największą grupę bezrobotnych stanowiły osoby pozostające bez pracy powyżej 24 miesięcy (300 osób, tj. 28,2%, a więc o 4,1 pkt. proc. więcej w porównaniu do 2016 r.). Najmniejszą grupę (10,5% wszystkich bezrobotnych, a jednocześnie o 2,2 pkt. proc. mniej, niż w 2016 r.) tworzyli klienci urzędu pozostający bez pracy od 3 do 6 miesięcy (112 osób).

**Bezrobotni zarejestrowani w PUP w Gołdapi  
według okresu pozostawania bez pracy (na 30.09.2017 r.)**



Źródło: Sprawozdanie MRPiPS-01.

## 2.2 Bezrobotni według stażu pracy

**Bezrobotni wg stażu pracy i czasu pozostawania bez pracy na 30.09.2017 r.**

Staż pracy	Liczba bezrobotnych ogółem	Z tego wg czasu pozostawania bez pracy w miesiącach					
		do 1	1 – 3	3 – 6	6 – 12	12 - 24	pow. 24
do 1 roku	243	46	39	16	30	49	63
1-5	281	53	45	29	47	33	74
5-10	141	22	25	22	14	21	37
10-20	160	19	20	17	34	23	47
20-30	91	17	10	14	15	11	24
30 lat i więcej	18	1	3	3	6	1	4
bez stażu	129	23	9	11	18	17	51
<b>OGÓŁEM</b>	<b>1063</b>	<b>181</b>	<b>151</b>	<b>112</b>	<b>164</b>	<b>155</b>	<b>300</b>

Źródło: Sprawozdanie MRPiPS-01.

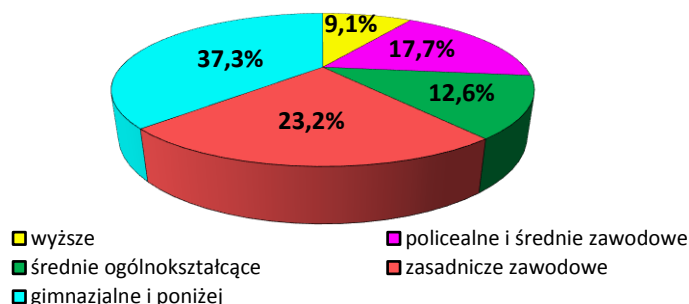
Jeżeli za kryterium przyjmimy staż pracy bezrobotnych figurujących w ewidencji urzędu, najliczniej reprezentowana była grupa posiadająca staż pracy od roku do 5 lat, a więc 281 osób, co stanowiło 26,4% wszystkich zarejestrowanych bezrobotnych (o 1,7 pkt. proc. więcej w porównaniu do roku ubiegłego). Najmniejszą liczebnie grupę stanowili bezrobotni posiadający przynajmniej 30-letni staż zawodowy – 18 osób (1,7%, o 1,0 pkt. proc. mniej niż przed rokiem). Rozpatrując równocześnie dwa aspekty – staż pracy i czas pozostawania bez zatrudnienia – największa liczba bezrobotnych (74 osoby,

tj. 7,0% ogółu zarejestrowanych) dotyczyła klientów ze stażem pracy od 1 do 5 lat, figurujących w ewidencji PUP powyżej 24 miesięcy. Najmniej bezrobotnych zaliczało się do osób ze stażem pracy wynoszącym więcej niż 30 lat, a także zarejestrowanych krócej niż miesiąc, a jednocześnie posiadających przynajmniej 30-letni staż i zarejestrowanych przez okres od 12 do 24 miesięcy (po 1 osobie w każdej grupie, czyli 0,1%).

### 2.3 Bezrobotni według wykształcenia

Statystyki pokazują, że bezrobotni zarejestrowani w PUP w Gołdapi byli słabo wykształceni. Okazuje się, że na koniec III kwartału 2017 r. najliczniejsza była grupa klientów posiadających wykształcenie gimnazjalne i niższe – 397 osób, co stanowiło 37,3% wszystkich zarejestrowanych bezrobotnych (o 0,6 pkt. proc. mniej w porównaniu do 2016 r.). Najmniej klientów PUP legitymowało się wykształceniem wyższym – było 97 takich osób, tj. 9,1% ogółu bezrobotnych, czyli tyle samo, co przed rokiem.

Bezrobotni według wykształcenia na koniec III kwartału 2017 r.



Źródło: Opracowanie własne PUP w Gołdapi na podstawie sprawozdania MRPiPS-01.

Wśród absolwentów uczelni najliczniejszą grupę tworzyli klienci urzędu zarejestrowani krócej niż miesiąc (ich udział w ogólnej liczbie bezrobotnych po studiach wzrósł o 7,1 pkt. proc.). Na tej podstawie można wyciągnąć wniosek, że w porównaniu do sytuacji sprzed roku, nieco łatwiej im znaleźć pracę lub też spadły wymagania dotyczące podejmowanego zatrudnienia.

Jeżeli pod uwagę weźmiemy zarówno poziom wykształcenia, jak i czas pozostawania bez pracy, największą grupę tworzyły osoby z wykształceniem gimnazjalnym i niższym, a jednocześnie figurujące w ewidencji powyżej 24 miesięcy (136 bezrobotnych, tj. 12,8% ogółu zarejestrowanych). Najmniej było klientów należących do dwóch grup: osób z wykształceniem wyższym oraz statusem bezrobotnego wynoszącym od 3 do 6 miesięcy, jak również osób z wykształceniem średnim ogólnokształcącym i okresem pozostawania bez pracy mieszczącym się w przedziale 3-6 miesięcy (po 11 bezrobotnych, czyli 1,0% ogółu zarejestrowanych).



## Bezrobotni według wykształcenia i czasu pozostawania bez pracy na 30.09.2017 r.

Wykształcenie	Liczba bezrobotnych ogółem	Z tego wg czasu pozostawania bez pracy w miesiącach					
		do 1	1 – 3	3 – 6	6 – 12	12 - 24	pow. 24
wyższe	97	21	14	11	17	16	18
policealne i śr. zawod.	188	36	25	37	21	27	52
średnie ogólnoksz.	134	27	24	11	23	20	29
zasadnicze zawodowe	247	42	44	31	35	30	65
gimnazjalne i poniżej	397	55	44	32	68	62	136
<b>OGÓŁEM</b>	<b>1063</b>	<b>181</b>	<b>151</b>	<b>112</b>	<b>164</b>	<b>155</b>	<b>300</b>

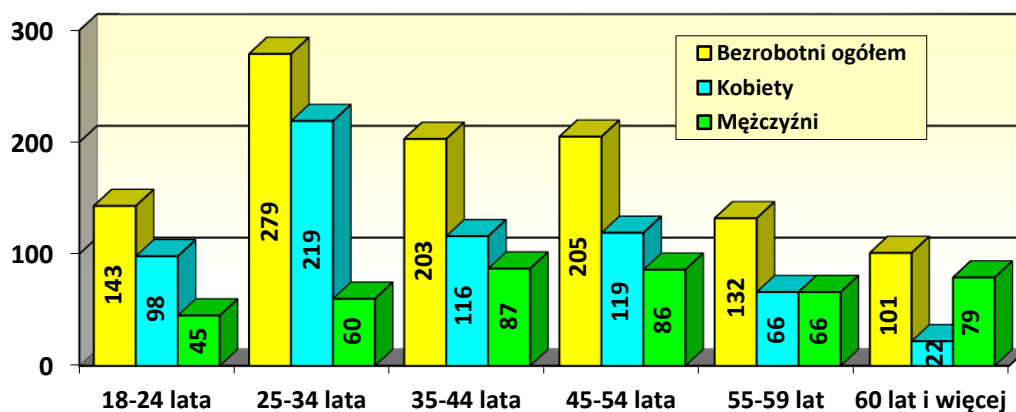
Źródło: Sprawozdanie MRPiPS-01.

W przypadku kobiet sytuacja była analogiczna – największa ich liczba (209) miała wykształcenie gimnazjalne lub niższe (32,7% ogółu zarejestrowanych kobiet), natomiast najmniej pań legitymowało się wykształceniem wyższym – 71 osób, przy czym ich udział był wyższy w porównaniu do mężczyzn i wynosił 11,1% (mężczyźni – 6,1%). Okazuje się, że mężczyźni, którzy ukończyli studia, mieli nieco mniejsze trudności w znalezieniu pracy, niż było to przed rokiem, gdyż ich udział w ogólnej liczbie panów – absolwentów uczelni, spadł o 0,8 pkt. proc.

### 2.4 Bezrobotni według wieku

Ponad jedną czwartą wszystkich zarejestrowanych w PUP w Gołdapi (279 osób, tj. 26,2%) stanowiły osoby w wieku między 25 a 34 rokiem życia. Najmniej liczną grupę tworzyli klienci powyżej 60 lat (101 osób, tj. 9,5% bezrobotnych). Udział najstarszych bezrobotnych wzrósł o 2,6 pkt. proc. w stosunku do 2016 r.

Bezrobotni według wieku – stan na 30.09.2017 r.



Źródło: Opracowanie własne PUP w Gołdapi na podstawie sprawozdania MRPiPS-01.

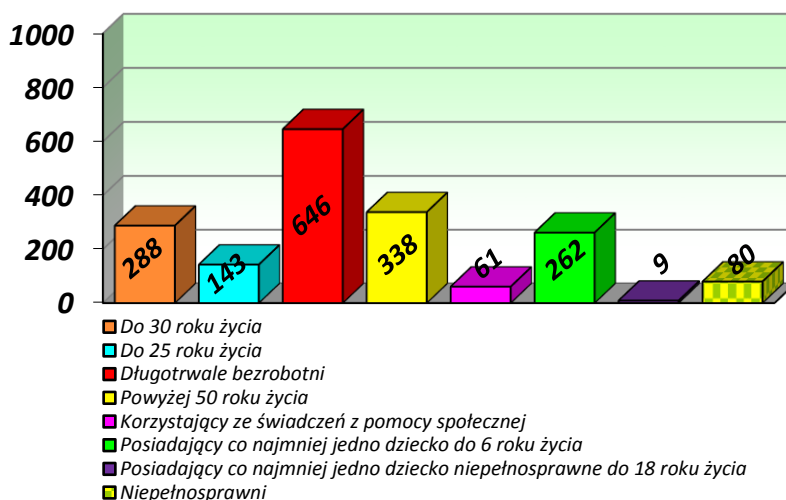
Najwięcej kobiet (219 osób, tj. 34,2% wszystkich zarejestrowanych pań) znalazło się przedziale wiekowym między 25 a 34 rokiem życia. Najmniejszą grupę stanowiły kobiety w wieku 60 i więcej lat (22 osoby, tj. 3,4% bezrobotnych

mieszkanek powiatu gołdapskiego). Wśród mężczyzn najliczniej reprezentowani byli panowie w wieku 35-44 lat (87 osób, tj. 20,6% mężczyzn), a najmniej mieściło się w przedziale wiekowym od 18 do 24 lat (45 osób, a więc 10,6% ogółu panów).

## 2.5 Bezrobotni znajdujący się w szczególnej sytuacji na rynku pracy

Bezrobotni wymienieni w art. 49 ustawy o promocji zatrudnienia i instytucjach rynku pracy stanowili 90,0% (957 osób) ogółu zarejestrowanych w PUP mieszkańców powiatu gołdapskiego. Należy tutaj zaznaczyć, że jedna osoba może jednocześnie spełniać kilka warunków i zaliczać się do różnych kategorii. Oznacza to, że np. długotrwale bezrobotny w wieku do 30 lat, posiada orzeczenie o stopniu niepełnosprawności, korzysta ze świadczeń z pomocy społecznej i wychowuje co najmniej jedno dziecko do 6. roku życia.

Liczba bezrobotnych znajdujących się w szczególnej sytuacji na rynku pracy zarejestrowanych w PUP w Gołdapi na 30.09.2017 r.



Źródło: Opracowanie własne PUP w Gołdapi na podstawie sprawozdania MRPiPS-01.

Wśród bezrobotnych znajdujących się w szczególnej sytuacji na rynku pracy, najliczniej reprezentowane były osoby długotrwale bezrobotne (646, czyli 60,8% wszystkich klientów PUP zaliczanych do osób wymienionych w art. 49 ustawy). Kobiety stanowiły tutaj 65,8% (425 osób). Najmniejszą grupę tworzyły osoby posiadające co najmniej jedno dziecko niepełnosprawne do 18 roku życia (9 osób, tj. 0,8%).

Najwięcej osób wymienionych w art. 49 ustawy o promocji zatrudnienia figurowało w ewidencji PUP powyżej 24 miesięcy (300 bezrobotnych, tj. 31,3% omawianej grupy), natomiast najmniej (87 osób, czyli 9,1%) było klientów zarejestrowanych od 3 do 6 miesięcy.

Jeżeli chodzi o wiek, najliczniejszą grupę stanowiły osoby, które miały więcej niż 25, ale nie ukończyły 35 lat (254 osoby, tj. 25,8%), wśród kobiet rzecz

miała się podobnie – tę grupę wiekową reprezentowano najliczniej (206 osób, 34,9% kobiet).

Klienci w szczególnej sytuacji na rynku pracy byli słabo wykształceni – osoby z dyplomem wyższej uczelni stanowiły jedynie 8,7% (83 osoby), natomiast najwięcej było bezrobotnych z wykształceniem gimnazjalnym lub niższym – 362 osoby, czyli 37,8%, a jednocześnie 91,2% wszystkich najślabiej wykształconych klientów PUP.

Biorąc pod uwagę staż bezrobotnych widać, że najwięcej było osób, których doświadczenie zawodowe wynosiło od 1 do 5 lat (252 bezrobotnych), a ich udział wśród osób w szczególnej sytuacji na rynku pracy osiągnął 26,3%, natomiast w grupie wszystkich osób o takim samym stażu – aż 89,7%. Najmniej było bezrobotnych z przynajmniej 30-letnim stażem, a ich udział wyniósł 1,9% klientów wyszczególnionych w art. 49 ustawy, przy czym osoby te stanowiły 100% klientów legitymujących się stażem pracy wynoszącym przynajmniej 30 lat.

## 2.6 Bezrobotni z prawem do zasiłku

Na 30.09.2017 r. zarejestrowanych było 159 osób z prawem do zasiłku, które stanowiły 15,0% ogółu bezrobotnych. W grupie tej znalazło się 87 kobiet (54,7%). W stosunku poprzedniego roku liczba pobierających zasiłki zmniejszyła się o 40 osób, natomiast udział w ogólnej liczbie bezrobotnych spadł o 1,1 pkt. proc. Liczba kobiet uprawnionych do zasiłku spadła o 36 osób.

### Bezrobotni a prawo do zasiłku wg gmin

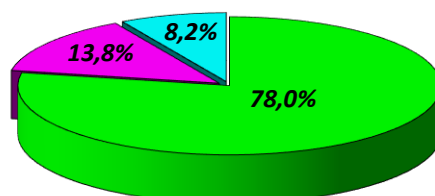
Wyszczególnienie	Stan na 30.09.2016 r.			Stan na 30.09.2017 r.			Wzrost/spadek	
	Ogółem	Z prawem do zasiłku		Ogółem	Z prawem do zasiłku		Z prawem do zasiłku	
		razem	kobiety		razem	kobiety	razem	kobiety
1	2	3	4	5	6	7	6-3	7-4
Gmina Gołdap	1012	154	97	750	124	69	-30	-28
Gmina Banie Mazurskie	281	32	16	192	22	13	-10	-3
Gmina Dubeninki	140	13	10	121	13	5	0	-5
<b>Ogółem</b>	<b>1433</b>	<b>199</b>	<b>123</b>	<b>1063</b>	<b>159</b>	<b>87</b>	<b>-40</b>	<b>-36</b>

Źródło: Opracowanie własne na podstawie sprawozdania MRPiS-01.

Mieszkańcy wsi pobierający zasiłki stanowili 11,7% (75 osób) bezrobotnych zamieszkujących tereny wiejskie, a jednocześnie 47,2% wszystkich klientów PUP z zasiłkiem. W porównaniu do końca września 2016 r., liczba osób mieszkających na wsi, uprawnionych do świadczenia, spadła o 16.

Najwięcej bezrobotnych z prawem do zasiłku (124 osoby) mieszkało w gminie Gołdap, przy czym kobiety stanowiły 55,6% tej grupy. Druga pod względem liczby osób z prawem do zasiłku była gmina Banie Mazurskie (22 bezrobotnych, udział kobiet osiągnął 59,1%), a na trzecim miejscu uplasowała się gmina Dubeninki (13 osób, wśród których kobiety stanowiły 38,5%).

**Liczba osób bezrobotnych z prawem do zasiłku w podziale na poszczególne gminy powiatu gołdapskiego – stan na 30.09.2016 r.**

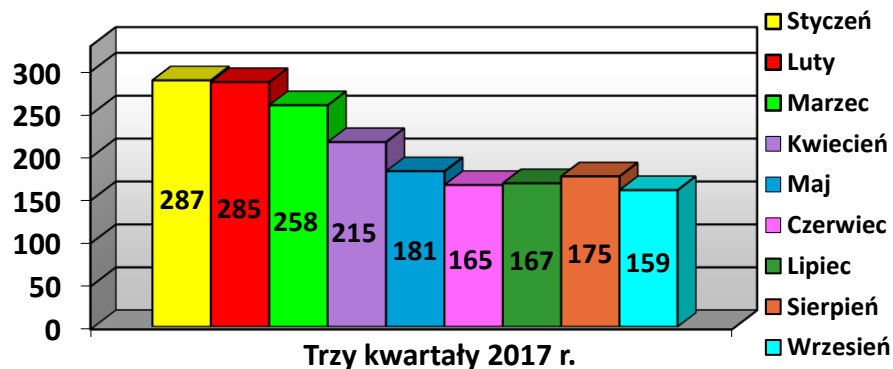


■ gmina Gołdap ■ gmina Banie Mazurskie ■ gmina Dubeninki

Źródło: Opracowanie własne PUP w Gołdapi na podstawie sprawozdań MRPiPS-01.

W pierwszym półroczu 2017 r. zanotowano sukcesywny spadek liczby osób z prawem do zasiłku dla bezrobotnych od 287 osób w styczniu do 165 osób w czerwcu. W lipcu nastąpił wzrost do 167 osób, w sierpniu – do 175 osób, po czym we wrześniu – ponowny spadek, do 159 osób na koniec miesiąca. Różnica między miesiącami o największej i najmniejszej liczbie uprawnionych o świadczenia, a więc między styczniem a czerwcem, wyniosła 122 osoby.

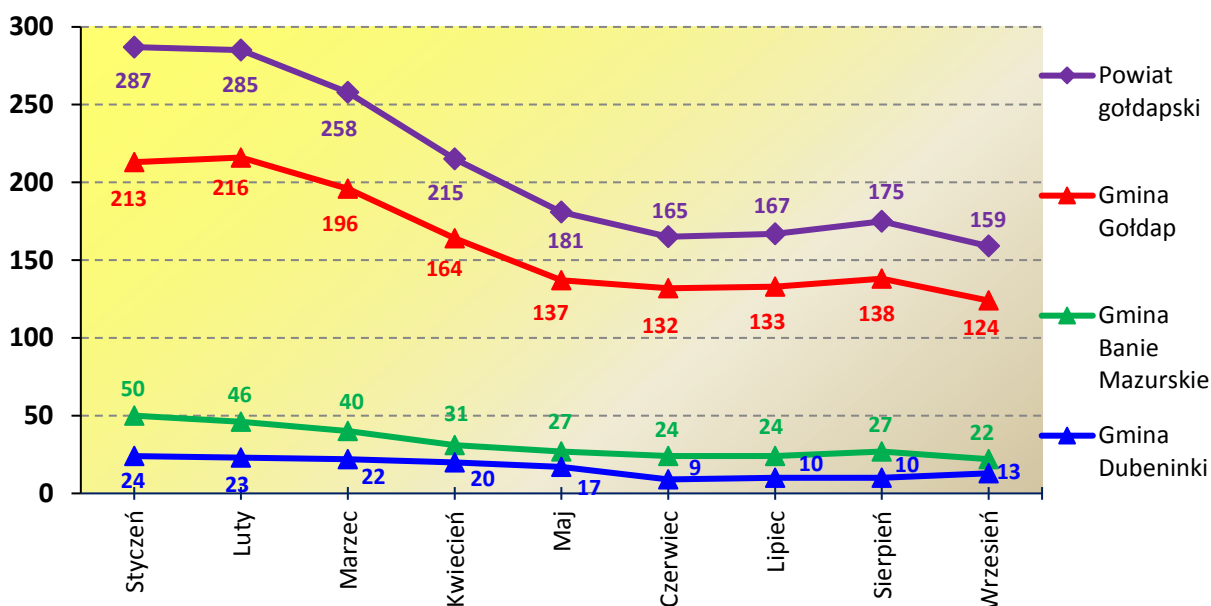
**Bezrobotni z prawem do zasiłku w poszczególnych miesiącach 2017 r.**



Źródło: Sprawozdanie MRPiPS-01.

W gminie Gołdap luty był miesiącem z największą liczbą bezrobotnych z prawem do zasiłku (216 osób). W gminach Banie Mazurskie oraz Dubeninki, najwięcej osób uprawnionych do tego świadczenia figurowało na koniec stycznia (odpowiednio: 50 i 24 klientów PUP z zasiłkiem).

### Bezrobotni z prawem do zasiłku w podziale na gminy powiatu gołdapskiego (stan na koniec każdego miesiąca 2017 r.)



Źródło: Opracowanie własne PUP w Gołdapi na podstawie sprawozdań MRPiPS-01.

## 2.7 Kobiety

Kobiety zarejestrowane na koniec września 2017 r. (640 osób) stanowiły 60,2% ogółu bezrobotnych. W porównaniu do 2016 r., liczba kobiet zmniejszyła się o 220 osób, natomiast ich udział w ogólnej liczbie zarejestrowanych wzrósł o 0,2 punktu procentowego.

Bezrobotne kobiety z terenu wiejskiego (404 osoby) stanowiły 62,9% ogólnej liczby bezrobotnych zamieszkałych na wsi oraz 63,1% wszystkich kobiet zarejestrowanych w powiecie. Prawo do zasiłku posiadało 87 kobiet (13,6%), w tym 41 mieszkanek terenów wiejskich, które stanowiły 10,1% wszystkich kobiet mieszkających na wsi, a jednocześnie 47,1% ogółu kobiet uprawnionych do zasiłku dla bezrobotnych.

## 3. ZMIANY W POZIOMIE BEZROBOCIA

Analiza płynności bezrobotnych, obejmująca rejestracje bezrobotnych i wyłączenia z ewidencji wskazuje, iż odpływ klientów był większy od napływu (o 527 osób). Taką samą sytuację obserwujemy wśród zamieszkałych na wsi, osób do 30. i 25. roku życia, długotrwale bezrobotnych, a także osób powyżej 50 lat (wypadli oni najlepiej, ponieważ od stycznia do końca września wyłączono o 48,6 pkt. proc. osób więcej, niż zarejestrowano).

### Napływ i odpływ bezrobotnych w trzech kwartałach 2017 r.

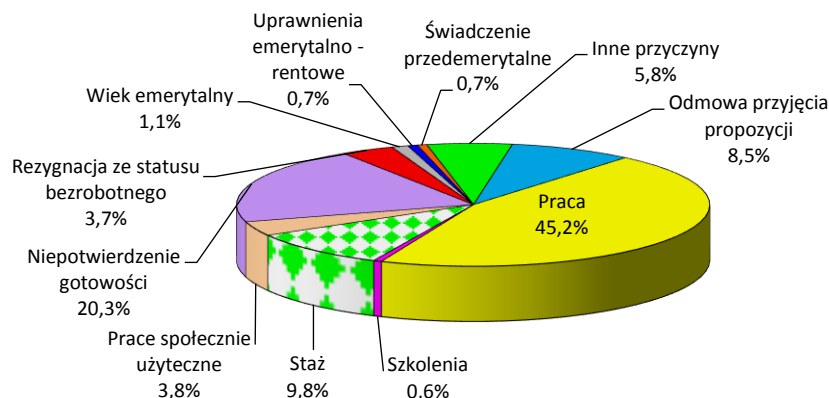
Wyszczególnienie	Bezrobotni rejestrowani (napływ)	Bezrobotni wyrejestrowani (odpływ)	Wzrost/ spadek
1	2	3	2 - 3
<b>Ogółem bezrobotni</b>	<b>1609</b>	<b>2136</b>	<b>-527</b>
z tego:			
zamieszkali na wsi	834	1145	-311
bezrobotni w wieku do 30 lat	684	790	-106
bezrobotni w wieku do 25 lat	419	452	-33
bezrobotni w wieku powyżej 50 lat	331	492	-161
długotrwale bezrobotni	541	802	-261

Źródło: Opracowanie własne PUP w Gołdapi na podstawie sprawozdania MRPiPS-01.

W omawianym okresie status bezrobotnego utraciło łącznie 2136 osób. Najliczniejszą grupę (966 bezrobotnych) stanowiły osoby wyłączone z ewidencji z powodu podjęcia pracy. Pozostałych 1170 osób wyłączono z ewidencji z innych przyczyn:

- rozpoczęcie szkolenia – 12 osób,  
✓ w tym w ramach bonu szkoleniowego – 4 osoby,
- rozpoczęcie stażu – 209 osób,  
✓ w tym w ramach bonu stażowego – 2 osoby,
- prace społecznie użyteczne – 81 osób,
- odmowa bez uzasadnionej przyczyny przyjęcia propozycji odpowiedniej pracy zarobkowej lub innej formy pomocy – 181 osób,
- niepotwierdzenie gotowości do pracy – 433 osoby,
- dobrowolna rezygnacja ze statusu bezrobotnego – 78 osób,
- osiągnięcie wieku emerytalnego – 24 osoby,
- nabycie uprawnień emerytalnych lub rentowych – 14 osób,
- nabycie uprawnień do świadczenia przedemerytalnego – 14 osób,
- inne – 124 osoby.

### Wyłączenia bezrobotnych w trzech kwartałach 2017 r.

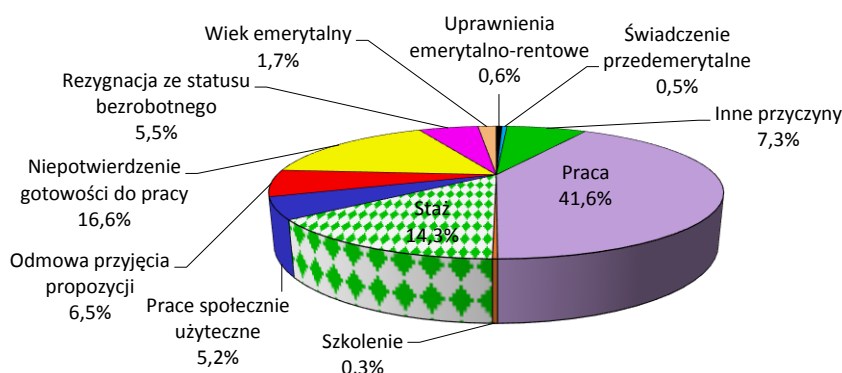


Źródło: Opracowanie własne PUP w Gołdapi na podstawie sprawozdań MRPiPS-01.

Od stycznia do końca września 2017 r. zarejestrowano 779, a wyłączono z ewidencji 1077 kobiet, przy czym 448 z nich podjęto zatrudnienie, co stanowiło 41,6% wszystkich podjęć pracy w powiecie. Pozostałych 629 kobiet pozbawiono statusu bezrobotnej z następujących przyczyn:

- rozpoczęcie szkolenia – 3 osoby,
- rozpoczęcie stażu – 154 osoby,
  - ✓ w tym w ramach bonu stażowego – 2 osoby,
- prace społecznie użyteczne – 56 osób,
- odmowa bez uzasadnionej przyczyny przyjęcia propozycji odpowiedniej pracy zarobkowej lub innej formy pomocy – 70 osób,
- niepotwierdzenie gotowości do pracy – 179 osób,
- dobrowolna rezygnacja ze statusu bezrobotnego – 59 osób,
- osiągnięcie wieku emerytalnego – 18 osób,
- nabycie uprawnień emerytalnych lub rentowych – 6 osób,
- nabycie uprawnień do świadczenia przedemerytalnego – 5 osób,
- inne – 79 osób.

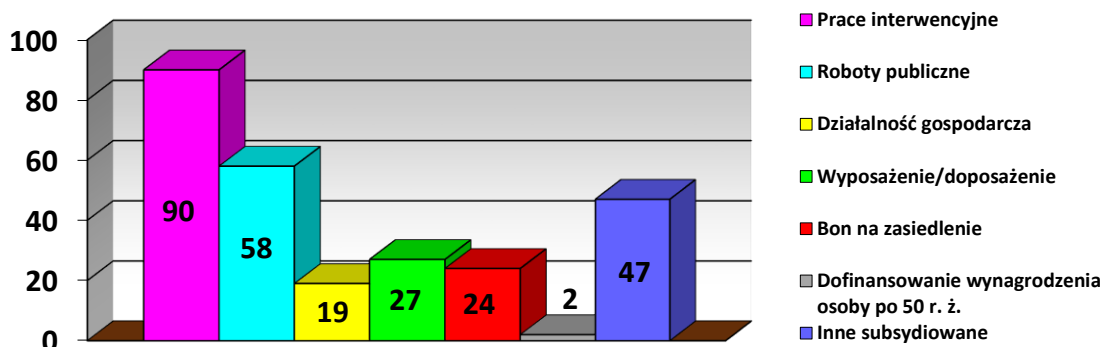
#### Wyłączenia bezrobotnych kobiet w trzech kwartałach 2017 r.



Źródło: Opracowanie własne PUP w Gołdapi na podstawie sprawozdań MRPiPS-01.

Wyłączenia z powodu podjęcia pracy stanowiły 45,2% wszystkich wykreśleń, jakie miały miejsce w 2017 r. Oznacza to, że podjęć pracy było o 5,2 pkt. proc. mniej w porównaniu do 2016 r. Zatrudnienie rozpoczęło 448 kobiet, co stanowiło 46,1% wszystkich podjęć pracy (spadek udziału o 9,2 pkt. proc.). Część pracujących bezrobotnych (267 osób, czyli 27,6%, w tym 127 kobiet stanowiących tutaj 47,6%), rozpoczęło pracę na stanowiskach subsydiowanych. W porównaniu do 2016 r. zatrudnienie subsydiowane rozpoczęło 9 osób mniej, co oznacza, że nastąpił spadek o 3,3 pkt. proc. Rodzaj podjętych prac, a także liczbę osób rozpoczynających poszczególne formy przedstawia poniższy wykres.

### Podjęcia pracy subsydiowanej wśród bezrobotnych w trzech kwartałach 2017 r.

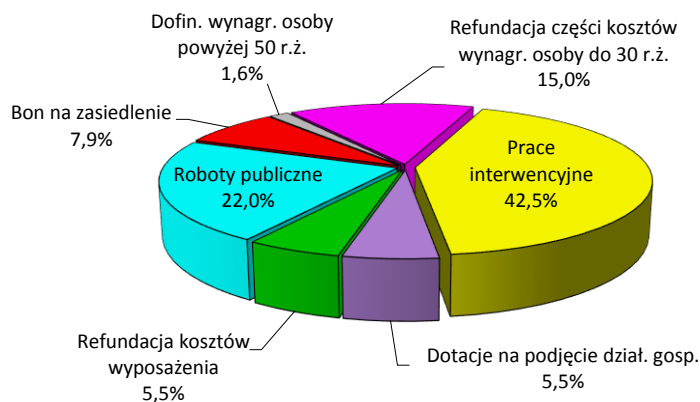


Źródło: Opracowanie własne PUP w Gołdapi na podstawie sprawozdań MRPiPS-01.

Najliczniejszą grupę stanowili bezrobotni, którzy rozpoczęli prace interwencyjne (33,7%), najmniej osób zatrudniono w ramach dofinansowania wynagrodzenia osoby po 50. roku życia (0,7%). W porównaniu do 2016 r. największy wzrost liczby osób rozpoczynających zatrudnienie subsydiowane obserwujemy w kategorii „Bon na zasiedlenie (o 7 osób, tj. 2,8 pkt. proc.). Z kolei największy spadek nastąpił w kategorii „Inne subsydiowane” (o 13 osób, tj. 2,8 pkt. proc.). Wszyscy bezrobotni objęci tą formą, to osoby rozpoczynające pracę w ramach refundacji części kosztów zatrudnienia osób do 30. roku życia (na podstawie art. 150f ustawy o promocji zatrudnienia i instytucjach rynku pracy).

Zatrudnienie subsydiowane rozpoczęło 127 kobiet, co stanowiło 28,3% wszystkich wykreśleń z powodu podjęcia pracy wśród mieszkanek powiatu gołdapskiego (54 osoby – interwencyjne, 28 osób – roboty publiczne, 7 – dotacja na podjęcie działalności gospodarczej, 7 – refundacja kosztów wyposażenia stanowiska, 10 osób – bon na zasiedlenie, 2 – dofinansowanie wynagrodzenia osoby powyżej 50. roku życia, 19 – refundacja części kosztów poniesionych na wynagrodzenia i składki na ubezpieczenia społeczne bezrobotnych do 30. roku życia).

### Podjęcia pracy subsydiowanej wśród bezrobotnych kobiet w trzech kwartałach 2017 r.



Źródło: Opracowanie własne PUP w Gołdapi na podstawie sprawozdań MRPiPS-01.



#### 4. WOLNE MIEJSCA PRACY

Od początku 2017 r. pozyskano 939 wolnych miejsc pracy (w tym najwięcej w maju – 144), tj. o 114 więcej w porównaniu do 2016 r.

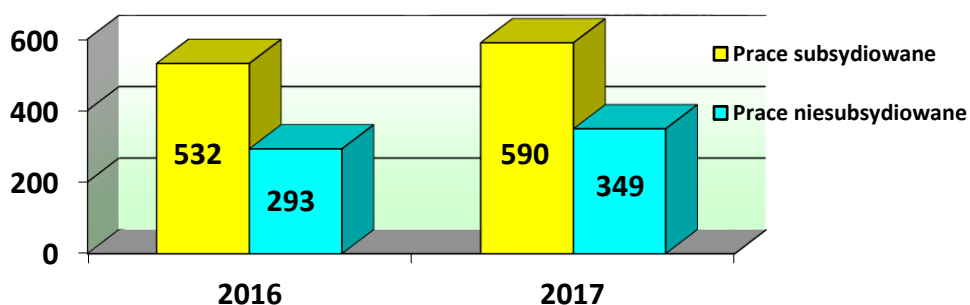
##### Wolne miejsca pracy zgłoszone w trzech kwartałach 2017 r.

Wyszczególnienie		I kwartał 2017 r.	II kwartał 2017 r.	III kwartał 2017 r.	Razem
<b>Ogółem</b>		<b>309</b>	<b>346</b>	<b>284</b>	<b>939</b>
<b>Z ogółem</b>	Zatrudnienie lub inna praca zarobkowa	141	251	209	601
	Miejsca aktywizacji zawodowej	168	95	75	338
	Z tego				
	Stáže	91	94	70	255
	Przygot. zaw. dorosłych	0	0	0	0
	Prace społ. użyteczne	77	1	5	83
	Dla niepełnosprawnych	4	20	5	29
	Dla osób w okresie 12 mies. od ukończ. nauki	0	0	1	1
	Pracy subsydiowanej	241	183	166	590
Z sektora publicznego	134	58	55	247	
Pracy sezonowej	68	144	93	305	

Źródło: Sprawozdanie MRPiPS-01.

Po podsumowaniu wszystkich wolnych miejsc aktywizacji zawodowej pozyskanych w 2017 r. widać, że najwięcej zgłoszono ofert dotyczących stażu (255). Większość ofert (590, tj. 62,8%) dotyczyła zatrudnienia subsydiowanego.

##### Miejsca pracy subsydiowanej i niesubsydiowanej, pozyskane w 2016 i 2017 r.



Źródło: Opracowanie własne PUP na podstawie sprawozdania MRPiPS-01.

W porównaniu do 2016 roku, udział ofert subsydiowanych w ogólnej liczbie wolnych miejsc pracy zmniejszył się o 1,7 pkt. proc., natomiast udział ofert niesubsydiowanych zwiększył się o tyle samo. Liczba ofert bez wsparcia środkami publicznymi wzrosła o 56, czyli o 19,1 pkt. proc.

#### **4.1 Giełdy pracy**

Od początku stycznia do końca września 2017 r. odbyło się 16 giełd pracy, (tyle samo, co w roku poprzednim), w ramach których osobom bezrobotnym oferowano 25 miejsc pracy. W spotkaniach wzięło udział 176 osób, czyli o 21 więcej, niż w 2016 r. Dzięki spotkaniom zorganizowanym 16 pracodawcom, zatrudnienie otrzymało 16 osób, tj. o 4 mniej, niż przed rokiem. Giełdy organizowane w 2017 r. miały za zadanie wyłonienie kandydatów do pracy na stanowiskach: sprzątaczką, robotnik budowlany, stolarz – robotnik gospodarczy, sprzedawca, sprzedawca-kierowca, kelner, pomoc kuchenna, pomoc hydraulika, robotnik gospodarczy z obsługą kotłowni, pracownik leśny, pokojowa, operator maszyn.

Zorganizowano także spotkanie informacyjne dla przedsiębiorstwa pod nazwą ADRIATICA Mateusz Krupa z Olecka, które miało pokazać, czy na terenie powiatu znajdują się osoby chętne do pracy na stanowisku szwaczki i tapicera (zatrudnienie w Olecku). W spotkaniu uczestniczyło 6 osób, nikt nie zdecydował się na podjęcie współpracy.

#### **4.2 Targi Pracy i Edukacji**

Dnia 15 marca 2017 r., w Hali Sportowo-Widowiskowej w Gołdapi, odbyły się Targi Pracy i Edukacji, zorganizowane przez Powiatowy Urząd Pracy w Gołdapi. W przedsięwzięciu wzięło udział 45 wystawców. Swoje oferty zaprezentowali lokalni i krajowi pracodawcy, agencje zatrudnienia, szkoły średnie i wyższe oraz instytucje szkoleniowe. Wśród wystawców znaleźli się również przedstawiciele Zakładu Ubezpieczeń Społecznych, urzędu skarbowego, a także Powiatowego Urzędu Pracy w Gołdapi, którzy informowali o usługach i instrumentach rynku pracy oraz możliwościach podjęcia pracy za granicą.

Oferta wystawców tegorocznych targów była skierowana nie tylko do osób poszukujących zatrudnienia, ale również do młodzieży stojącej przed wyborem swojej drogi zawodowej. Założeniem targów było bezpośrednie spotkanie pracodawców, poszukujących zatrudnienia i młodzieży, a co za tym idzie, łatwiejsze porozumienie się, większa szansa na znalezienie interesujących ofert edukacyjnych, zatrudnienia, bądź kandydatów do pracy.

Impreza spotkała się z dużym odzewem wystawców prezentujących swoje oferty oraz z zainteresowaniem uczącej się młodzieży i bezrobotnych, przybyłych do Hali Sportowo-Widowiskowej. Targi udowodniły, że są atrakcyjną formą prezentacji firm i instytucji edukacyjnych, jak również właściwym miejscem dla szerokiego grona poszukujących swojego miejsca na rynku pracy.

## **5. PORADNICTWO ZAWODOWE**

### **5.1 Szkolenia z zakresu umiejętności poszukiwania pracy**

W omawianym okresie przeprowadzono jedno trzytygodniowe szkolenie, którego celem było zachęcenie i motywowanie bezrobotnych do większej aktywności, uzupełnienia wiedzy i umiejętności w dziedzinie poszukiwania zatrudnienia, ułatwienie wejścia lub powrotu na rynek pracy. Forma ta przede wszystkim adresowana jest do osób, które odbyły wiele bezskutecznych rozmów kwalifikacyjnych, czują się zniechęcone i przestały wierzyć, że zdobycie pracy jest możliwe lub brak im doświadczenia w poszukiwaniu zatrudnienia, więc obawiają się pierwszego spotkania z pracodawcą. Głównym problemem uczestniczek był brak motywacji do samodzielnego poszukiwania pracy, zniechęcenie, negatywne nastawienie do podjęcia jakichkolwiek działań, niskie poczucie własnej wartości. Do prowadzenia zajęć włączony został radca prawny, który omówił istniejące formy zatrudnienia, a także pośrednik pracy, który pomagał opracować plan działania na ostatni tydzień szkolenia, a następnie wskazał zakłady zatrudniające w zawodach wybranych przez uczestniczki. Problematykę zatrudnienia w ramach tzw. umów uaktywniających przedstawiła Lila Redzińska, kierownik Biura Terenowego ZUS w Gołdapi. W ramach szkolenia odbyły się symulacje rozmów kwalifikacyjnych, podczas których w rolę rekrutującego wcieliła się jedna z pracownic PUP. Ćwiczenia pomagają przełamać dystans do pracodawcy, zmienić negatywne nastawienie bezrobotnych do nawiązania pierwszego kontaktu z zatrudniającym. Tak prowadzone zajęcia umożliwiają wykorzystanie teoretycznej wiedzy w praktyce, ale jeszcze w bezpiecznych warunkach. Trzeci, tzw. aktywny tydzień szkolenia był czasem, w którym uczestniczki samodzielnie starały się znaleźć zatrudnienie – udało się to 2 z nich.

W szkoleniu uczestniczyło 8 kobiet, 3 z nich były w wieku do 30 lat, w tym jedna do 25. roku życia, 4 długotrwale bezrobotne, 1 korzystająca ze świadczeń pomocy społecznej, 3 posiadające co najmniej jedno dziecko do 6. roku życia oraz 2 mieszkanki wsi.

## **6. WYDATKI FUNDUSZU PRACY NA AKTYWNE FORMY PRZECIWDZIAŁANIA BEZROBOCIU**

Na koniec III kwartału 2016 r. limit środków Funduszu Pracy na aktywne formy przeciwdziałania bezrobociu, przyznany przez Ministerstwo Pracy i Polityki Społecznej, wynosił 5 752 800,00 zł, w tym kwota 2 219 952,47 zł (38,6%) przeznaczona na realizację projektów współfinansowanych przez Unię Europejską: 840 857,44 zł w ramach Programu Operacyjnego Wiedza Edukacja Rozwój 2014-2020 (POWER), z kolei 1 379 095,03 zł w ramach Regionalnego Programu Operacyjnego Województwa Warmińsko-Mazurskiego na lata 2014-

2020 (RPO WiM). W porównaniu do limitu 2016 r., środki przyznane w 2017 r. były wyższe o 24,1 pkt. proc. (1 144 375,79 zł), zaś kwota pozyskana z rezerwy Funduszu Pracy, będącej w dyspozycji ministra – wyższa o 9,2 pkt. proc. (30 171,24 zł). Zwiększył się także limit środków na formę aktywizacji, która pojawiła się w 2016 r. (refundacja części kosztów zatrudnienia osoby do 30. roku życia) – na tę formę w 2017 r. PUP ma do dyspozycji 1 141 400,00 zł (w 2016 r. było to 760 900,00 zł, co oznacza wzrost o 50%).

W omawianym okresie aktywne formy rozpoczęło 569 bezrobotnych z terenu powiatu gołdapskiego (w tym 340 kobiet), co oznacza, że rok 2017 był nieco gorszy od poprzedniego, ponieważ zaktywizowano o 13 osób (2,2 pkt. proc.) mniej.

**Liczba osób, które rozpoczęły udział w aktywnych formach przeciwdziałania bezrobociu w trzech kwartałach 2016 i 2017 r.**

Lp.	Rodzaj programu	Liczba osób		Wzrost/ Spadek
		Trzy kwartały 2016 r.	Trzy kwartały 2017 r.	
1	2	3	4	4-3
1.	Prace interwencyjne	94	90	-4
2.	Roboty publiczne	54	58	+4
3.	Jednorazowe środki na podjęcie działalności gospodarczej	17	19	+2
4.	Refundacja kosztów wyposażenia/ doposażenia stanowiska pracy	28	27	-1
5.	Bon na zasiedlenie	17	24	+7
6.	Dofinansowanie wynagrodzenia osoby powyżej 50 lat	6	2	-4
7.	Inne subsydiowane	60*	47**	-13
8.	Szkolenia	51	12	-39
	<i>w tym: bon szkoleniowy</i>	0	4	+4
9.	Staż	163	209	+46
	<i>w tym: bon stażowy</i>	3	2	-1
10.	Przygotowanie zawodowe dorosłych	1	0	-1
11.	Prace społecznie użyteczne	91	81	-10
<b>Ogółem</b>		<b>582</b>	<b>569</b>	<b>-13</b>

\* W 2016 r. 59 osób zatrudniono w ramach refundacji części kosztów wynagrodzeń osób do 30. roku życia.

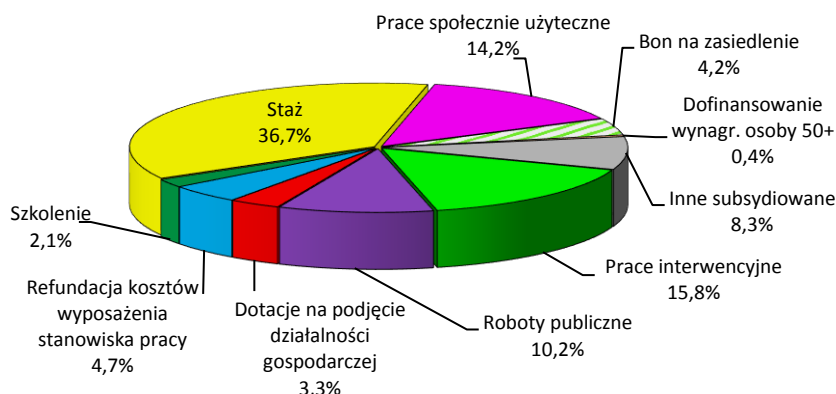
\*\* W 2017 r. wszystkie osoby zatrudniono w ramach refundacji części kosztów wynagrodzeń osób do 30. roku życia.

Źródło: Sprawozdanie MRPiPS-01.

Wzrost liczby objętych wsparciem dotyczył 36,4% aktywnych form, przy czym najbardziej zauważalna jest większa liczba klientów rozpoczynających staż (o 28,2 pkt. proc.). Największy spadek zanotowano wśród osób rozpoczynających szkolenia (o 76,5 pkt. proc.). Mniejsza liczba podejmujących poszczególne formy

wsparcia w dużej mierze ma związek ze spadkiem liczby bezrobotnych zarejestrowanych w PUP, ponadto coraz trudniej jest zaktywizować klientów urzędu, którym zależy jedynie na ubezpieczeniu zdrowotnym.

### Osoby rozpoczynające aktywne formy przeciwdziałania bezrobociu w trzech kwartałach 2017 r.

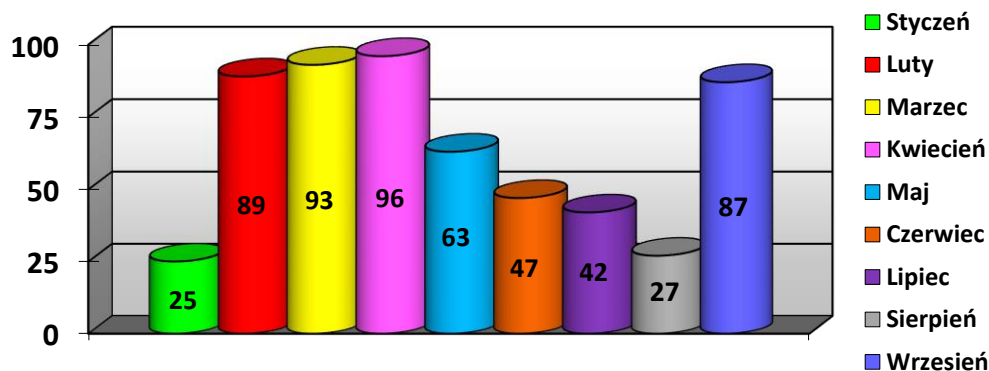


Źródło: Opracowanie własne PUP w Gołdapi na podstawie sprawozdania MRPiPS-01.

Najbardziej popularną aktywną formą był staż, który rozpoczęło 36,7% wszystkich klientów objętych aktywizacją. Na drugim miejscu znalazły się osoby rozpoczynające prace interwencyjne – ich udział osiągnął 15,8%. Najmniejszy udział (0,2%) miało dofinansowanie wynagrodzenia osoby powyżej 50. roku życia, w ramach którego od zatrudniono tylko 2 osoby (0,4%). Nikt nie otrzymał bonu zatrudnieniowego, jak również nie rozpoczął przygotowania zawodowego dorosłych.

Porównując kolejne miesiące 2017 r. widać, że z największą liczbą bezrobotnych zaktywizowano w kwietniu – 96 osób. Marzec był tylko nieznacznie gorszy (93 osoby), natomiast najłabszy okazał się styczeń (25 osób) i sierpień (27 osób). W kwietniu przeważały osoby rozpoczynające staż (40 osób, tj. 41,7% objętych aktywizacją). W marcu było podobnie – wówczas także stażyści byli w większości (60 osób), a ich udział osiągnął 64,5% zaktywizowanych.

### Bezrobotni rozpoczynający aktywne formy w kolejnych miesiącach 2017 r.



Źródło: Opracowanie własne PUP w Gołdapi na podstawie sprawozdania MRPiPS-01.

## **6.1 Programy przeciwdziałania bezrobociu**

W trakcie minionych trzech kwartałów do Wojewódzkiego Urzędu Pracy w Olsztynie złożono dwa wnioski o przyznanie środków z rezerwy Funduszu Pracy będącej w dyspozycji Ministra Rodziny, Pracy i Polityki Społecznej na realizację programów:

1. aktywizacji zawodowej bezrobotnych w regionach wysokiego bezrobocia, adresowanego do 20 osób rozpoczynających roboty publiczne, ogólna kwota programu to 282 274 zł, w tym wnioskowana z rezerwy FP: 280 800 zł, okres realizacji: 04.04-31.12.2017 r.;
2. aktywizacji zawodowej bezrobotnych długotrwale, kierowanego do 12 osób podejmujących staż, ogólna kwota programu to 92 179 zł, w tym wnioskowana z rezerwy FP: 76 800 zł, okres realizacji: od 1 lipca 2017 r. do 31 stycznia 2018 r.

Złożono wnioski o dofinansowanie dwóch projektów współfinansowanych przez Unię Europejską: w ramach POWER oraz RPOWiM. Pierwszy projekt, „Aktywizacja osób młodych pozostających bez pracy w powiecie gołdapskim (III)”, trwać będzie od 01.02.2017 r. do 31.03.2018 r. Celem przedsięwzięcia jest zwiększenie możliwości zatrudnienia bezrobotnych w wieku 18-29 lat. Głównymi rezultatami projektu będzie podjęcie zatrudnienia przez:

- ✓ 12% niepełnosprawnych,
- ✓ 30% długotrwale bezrobotnych,
- ✓ 43% osób o niskich kwalifikacjach
- ✓ 38% osób, które nie są zaliczane do niepełnosprawnych, długotrwale bezrobotnych ani o niskich kwalifikacjach, objętych wsparciem w ramach projektu.

W trakcie realizacji projektu konieczne było dokonanie zmian pierwotnych założeń, w związku z czym wsparcie otrzyma 151 osób w wieku 18-29 lat. Uczestnicy skorzystają z co najmniej trzech form indywidualnej i kompleksowej pomocy: ustalenie profilu pomocy (151 osób), założenie IPD (151 osób), poradnictwo zawodowe lub pośrednictwo pracy (151 osób), staż (130 osób), jednorazowe środki na podjęcie działalności gospodarczej (9 osób) oraz bon na zasiedlenie (12 osób). Budżet projektu na 2017 r. wynosi 805 010,16 zł, natomiast ze środków Europejskiego Funduszu Społecznego pochodzi kwota 739 723,84 zł. Do końca września do projektu przystąpiło 118 osób: wszystkich objęto poradnictwem zawodowym, 110 osób – pośrednictwem pracy, 89 – rozpoczęło staż, 7 – przyznano dotacje na podjęcie działalności gospodarczej, natomiast 10 osób otrzymało bony na zasiedlenie. Realizacja projektu rozpoczęła się jeszcze przed złożeniem wniosku i podpisaniem umowy o dofinansowanie, ponieważ za kwalifikowalne można było uznać wydatki związane z projektem poniesione od 01.01.2017 r.

Drugi projekt współfinansowany z EFS to „Aktywizacja po 30 (2017)”. Celem projektu jest zwiększenie możliwości zatrudnienia osób bezrobotnych w wieku powyżej 29 roku życia w powiecie gołdapskim. Podczas realizacji projektu niezbędne było wprowadzenie zmian we wniosku o dofinansowanie, m.in. został wydłużony czas realizacji projektu, który teraz przypada na okres od 01.01.2017 r. do 31.08.2017 r., zwiększona została liczba uczestników (do 176 osób). Projekt jest skierowany do osób zarejestrowanych w PUP w Gołdapi jako bezrobotne, z ustalonym I lub II profilem pomocy, a jednocześnie należących co najmniej do jednej z następujących grup: osób powyżej 50. roku życia, długotrwale bezrobotnych, kobiet, niepełnosprawnych, osób o niskich kwalifikacjach. W ramach projektu realizowane będą następujące zadania:

- ✓ poradnictwo zawodowe lub pośrednictwo pracy – 176 osób,
- ✓ staż – 134 osoby,
- ✓ jednorazowe środki na podjęcie działalności gospodarczej – 10 osób,
- ✓ refundacja kosztów wyposażenia stanowiska pracy – 10 osób,
- ✓ prace interwencyjne – 22 osoby.

Budżet projektu wynosi 1 379 095,03 zł, natomiast ze środków EFS pochodzi kwota 1 172 230,78 zł. Głównymi rezultatami projektu będzie podjęcie zatrudnienia przez:

- ✓ 28% osób w wieku 50 lat i więcej,
- ✓ 24% kobiet,
- ✓ 28% niepełnosprawnych,
- ✓ 25% długotrwale bezrobotnych,
- ✓ 33% osób o niskich kwalifikacjach objętych wsparciem w ramach projektu.

Do końca września 2017 r. do projektu przystąpiło 165 osób: wszystkich objęto poradnictwem zawodowym, 155 osób skorzystało z usługi pośrednictwa pracy, 106 rozpoczęło staż, 10 otrzymało środki na podjęcie własnej działalności gospodarczej, 24 – zatrudniono w ramach prac interwencyjnych, 9 – zatrudniono w ramach refundacji kosztów wyposażenia lub doposażenia stanowiska pracy. Realizacja projektu, tak samo jak w przypadku POWER, rozpoczęła się jeszcze przed złożeniem wniosku oraz podpisaniem umowy o dofinansowanie.

## **6.2 Wydatki na aktywne formy przeciwdziałania bezrobociu**

Poniższa tabela przedstawia przyznany limit środków, wydatki oraz stopień wykorzystania środków Funduszu Pracy, które przeznaczone zostały na aktywizację osób zarejestrowanych PUP w Gołdapi (w ramach algorytmu) oraz finansowanie programów przeciwdziałania bezrobociu w 2017 roku. W przypadku programów rynku pracy finansowanych z rezerwy FP, w kwocie limitu ujęty jest także wkład własny PUP.

**Wydatki, zobowiązania i zaangażowanie środków Funduszu Pracy  
na aktywne formy przeciwdziałania bezrobociu na koniec III kwartału 2017 r. (w zł)**

L.p.	Formy aktywizacji	Przyznany limit	Kwota wydatkowana	Zobowiązania i zaangaż. środków	Razem (4+5)	Zaangaż. limitu w %
1	2	3	4	5	6	7
<b>A</b>	<b>ALGORYTM</b>	<b>1 897 941,98</b>	<b>1 301 420,74</b>	<b>328 794,33</b>	<b>1 630 215,07</b>	<b>89,89</b>
1.	Szkolenia (w tym bon szkoleniowy)	68 329,61	45 678,95	2 574,00	48 252,95	70,62
2.	Prace interwencyjne	514 501,73	354 545,52	155 748,77	510 294,29	99,18
3.	Roboty publiczne	421 506,34	323 801,42	68 311,87	392 113,29	93,03
4.	Staż (w tym bon stażowy)	189 166,30	160 580,25	19 076,88	179 657,13	94,97
5.	Przygotowanie zawodowe dorosłych	11 277,34	11 277,46	0,00	11 277,46	100,00
6.	Jednorazowe środki na podjęcie dział. gospod.	120 000,00	48 000,00	0,00	48 000,00	40,00
7.	Wyposażenie/doposażenie stanowiska pracy	144 000,00	96 000,00	0,00	96 000,00	66,67
8.	Prace społecznie użyteczne	147 161,00	78 041,88	66 023,10	144 064,98	97,90
9.	Klub pracy	5 297,54	5 297,54	0,00	5 297,54	100,00
10.	Bon zatrudnieniowy	7 656,00	0,00	0,00	0,00	0,00
11.	Bon na zasiedlenie	152 000,00	120 000,00	0,00	120 000,00	78,95
12.	Dofin. wynagr. osoby powyżej 50 lat	60 884,00	33 011,00	6 930,00	39 941,00	65,60
13.	Dojazdy	1 000,00	0,00	0,00	0,00	0,00
14.	Studia podyplomowe	34 062,00	18 850,34	4 927,71	23 778,05	69,81
15.	Stypendium za naukę	10 000,00	0,00	2 410,20	2 410,20	24,10
16.	Opieka nad dzieckiem lub osobą zależną	10 000,00	6 216,38	2 791,80	9 008,18	90,08
17.	Badania	1 100,00	120,00	0,00	120,00	10,91
<b>B</b>	<b>INNE ZADANIA W RAMACH FUNDUSZU PRACY</b>	<b>1 141 400,00</b>	<b>1 039 380,05</b>	<b>102 019,95</b>	<b>1 141 400,00</b>	<b>100,00</b>
1.	Dofin. części wynagr. osoby do 30. r. życia	1 141 400,00	1 039 380,05	102 019,95	1 141 400,00	100,00
<b>C</b>	<b>PROGRAMY PRZECIWDZIAŁANIA BEZROBOCIU</b>	<b>493 505,55</b>	<b>335 245,99</b>	<b>139 552,64</b>	<b>474 798,63</b>	<b>96,21</b>
1.	Powiew wiosny (z 2016 r.)	3 177,31	3 177,31	0,00	3 177,31	100,00
2.	Sezon na aktywność (z 2016 r.)	46 543,74	46 543,74	0,00	46 543,74	100,00
3.	Szczególna jesień (z 2016 r.)	84 710,50	84 710,50	0,00	84 710,50	100,00
4.	Aktywizacja zawodowa bezrobotnych w regionach wysokiego bezrobocia	282 274,00	176 570,55	102 258,80	278 829,35	98,78
5.	Aktywizacja zawod. bezrobotnych długotrwale	76 800,00	24 243,89	37 293,84	61 537,73	80,13
<b>D</b>	<b>EUROPEJSKI FUNDUSZ SPOŁECZNY</b>	<b>2 219 952,47</b>	<b>1 603 558,35</b>	<b>402 404,73</b>	<b>2 005 963,08</b>	<b>90,36</b>
1.	POWER 2014-2020 (2016)	35 847,28	35 847,28	0,00	35 847,28	100,00
2.	POWER 2014-2020 (2017)	805 010,16	622 519,96	140 828,59	763 348,55	94,82
3.	RPOWiM na lata 2014-2020 (2017)	1 379 095,03	945 191,11	261 576,14	1 206 767,25	87,50
<b>OGÓŁEM (A+B+C+D)</b>		<b>5 752 800,00</b>	<b>4 279 605,13</b>	<b>972 771,65</b>	<b>5 252 376,78</b>	<b>91,30</b>

Źródło: Opracowanie własne PUP w Gołdapi.

### 6.3 Krajowy Fundusz Szkoleniowy

Krajowy Fundusz Szkoleniowy stanowi wydzieloną część Funduszu Pracy, przeznaczoną na dofinansowanie kształcenia ustawicznego pracodawców oraz pracowników, podejmowanego z inicjatywy lub za zgodą pracodawcy. Celem utworzenia KFS jest zapobieganie utracie zatrudnienia przez osoby pracujące z powodu kompetencji nieadekwatnych do wymagań dynamicznie zmieniającej się gospodarki. O przyznanie środków z KFS może ubiegać się jednostka organizacyjna, a także osoba fizyczna, jeżeli zatrudnia co najmniej jednego pracownika. W 2017 r. środki KFS mogą być przeznaczone na:



- określenie potrzeb pracodawcy w zakresie kształcenia ustawicznego w związku z ubieganiem się o sfinansowanie tego kształcenia ze środków z KFS,
- kursy i studia podyplomowe realizowane z inicjatywy pracodawcy lub za jego zgodą,
- egzaminy umożliwiające uzyskanie dyplomów potwierdzających nabycie umiejętności, kwalifikacji lub uprawnień zawodowych,
- badania lekarskie i psychologiczne wymagane do podjęcia kształcenia lub pracy zawodowej po ukończeniu kształcenia,
- ubezpieczenie od następstw nieszczęśliwych wypadków w związku z podjętym kształceniem,
- promocję KFS.

Priorytetami wydatkowania środków KFS są: wsparcie zawodowego kształcenia ustawicznego w sektorach: przetwórstwo przemysłowe, transport i gospodarka magazynowa oraz opieka zdrowotna i pomoc społeczna, wsparcie zawodowego kształcenia ustawicznego w zidentyfikowanych w danym powiecie lub województwie zawodach deficytowych, wsparcie kształcenia ustawicznego osób, które mogą udokumentować co najmniej 15 lat pracy w szczególnych warunkach lub w szczególnym charakterze, a którym nie przysługuje prawo do emerytury pomostowej.

**Wydatki, zobowiązania i zaangażowanie środków Krajowego Funduszu Pracy (w zł)  
według stanu na 30.09.2017 r.**

L.p.	Wyszczególnienie	Przyznany limit	Kwota wydatkowana	Zobowiązania i zaangaż. środków	Razem (4 +5)	Zaangaż. limitu w %
1	2	3	4	5	6	7
	<b>KRAJOWY FUNDUSZ SZKOLENIOWY</b>	<b>117 000,00</b>	<b>77 006,00</b>	<b>35 320,00</b>	<b>112 326,00</b>	<b>96,01</b>
1.	Kształcenie ustawiczne	112 326,00	77 006,00	35 320,00	112 326,00	100,00
2.	Promocja KFS	4 674,00	0,00	0,00	0,00	0,00

Źródło: Opracowanie własne PUP w Gołdapi.

W 2017 r. podpisano 11 umów, na mocy których 44 pracowników oraz 2 pracodawców podejmie kształcenie ustawiczne finansowanie ze środków KFS, które będzie miało w formę:

- studiów podyplomowych na kierunku: diagnoza i terapia pedagogiczna,
- szkoleń: spawacz metodą MAG, spawacz metodą TIG, fryzjer męski, gospodarka finansowa oraz rachunkowość ośrodka pomocy społecznej w 2017 r., leczenie ran, wykonywanie i interpretacja zapisu EKG dla pielęgniarek i położnych, resuscytacja oddechowo-kръżeniowa dla pielęgniarek i położnych, naprawa wtryskiwaczy COMMON RAIL przy pomocy narzędzi trzeciego etapu, rachunkowość budżetowa,

- sfinansowanie egzaminu spawalniczego osoby, która skorzystała z kursu spawania metodą MAG.

Część przyznanej kwoty (4%) przeznaczono na promocję KFS wśród lokalnych pracodawców. Do końca września 2017 r. zaangażowano 96% limitu środków KFS.

## **7. WNIOSKI:**

1. W porównaniu do końca III kwartału 2016 r. liczba zarejestrowanych bezrobotnych spadła o 370 osób.
2. W stosunku do 01.01.2002 r. liczba bezrobotnych zmniejszyła się o 3760 osób.
3. Stopa bezrobocia na koniec września 2017 roku wyniosła 11,9% – powiat gołdapski znalazł się za 87 powiatami w kraju, a jednocześnie za 13 w województwie, stopa bezrobocia spadła o 3,9 punktu procentowego w porównaniu do analogicznego okresu roku ubiegłego, natomiast o 28,0 punktów procentowych w stosunku do końca 2002 r.
4. Stopa bezrobocia w powiecie gołdapskim niższa niż dwukrotność stopy bezrobocia notowanej w kraju.
5. W stosunku do końca września 2016 r. liczba zarejestrowanych kobiet spadła się o 220 osób.
6. Wzrost udziału kobiet (o 0,2 pkt. proc.) w ogólnej liczbie bezrobotnych w stosunku do 30.09.2016 r.
7. Spadek liczby mieszkańców wsi zarejestrowanych w PUP – o 217 osób w porównaniu do końca września 2016 r.
8. Odpływ bezrobotnych o 527 osób większy w porównaniu do napływu, przy czym taką sytuację zaobserwowano wśród zamieszkałych na wsi, klientów powyżej 50 roku życia, długotrwale bezrobotnych, wśród bezrobotnych do 30 lat i osób do 25 lat.
9. Spadek liczby bezrobotnych znajdujących się w szczególnej sytuacji na rynku pracy – o 330 osób w porównaniu do 30.09.2016 r.
10. Spadek liczby:
  - bezrobotnych do 30. roku życia (o 113 osób),
  - bezrobotnych do 25. roku życia (o 61 osób),
  - długotrwale bezrobotnych (o 200 osób),
  - bezrobotnych w wieku powyżej 50 lat (o 102 osoby),
  - korzystających ze świadczeń pomocy społecznej (o 15 osób),
  - posiadających dziecko do 6. roku życia (o 67 osób),
  - bezrobotnych posiadających dziecko niepełnosprawne do 18. roku życia (o 1 osobę),
  - niepełnosprawnych (o 27 osób),


- osób bez kwalifikacji zawodowych (o 138 osób),
- bezrobotnych bez doświadczenia zawodowego (o 82 osoby),
- kobiet, które nie podjęły zatrudnienia po urodzeniu dziecka (o 56 osób),
- poprzednio pracujących (o 304 osoby),
- zwolnionych z przyczyn zakładu pracy (o 24 osoby),
- dotychczas niepracujących (o 66 osób),
- osób w okresie do 12 miesięcy od dnia ukończenia nauki (o 13 osób),
- cudzoziemców (o 5 osób)

w porównaniu do końca III kwartału 2016 r.

- 11.** Spadek liczby bezrobotnych posiadających prawo do zasiłku o 40 osób w porównaniu do września 2016 r.
- 12.** Wzrost liczby wolnych miejsc pracy pozyskanych w trzech kwartałach 2017 r. (o 114 ofert), w porównaniu do roku ubiegłego.
- 13.** Wzrost liczby ofert dotyczących subsydiowanych miejsc pracy – o 58 więcej w porównaniu do 2016 r.
- 14.** Wzrost liczby ofert dotyczących niesubsydiowanych miejsc pracy, pozyskanych w 2017 r. (o 56) w porównaniu do 2016 r.
- 15.** Spadek liczby osób rozpoczynających aktywne formy przeciwdziałania bezrobociu (o 13) w porównaniu do 2016 r.

## 8. BEZROBOCIA REJESTROWANEGO W WOJEWÓDZTWIE WARMIŃSKO – MAZURSKIM WEDŁUG POWIATÓW

Stopa bezrobocia rejestrowanego według powiatów (stan na 30.09.2017 r.)



Źródło: <http://stat.gov.pl>

Sporządziła: Monika Górna