 <p><b>Powiatowy Urząd Pracy w Pszczynie</b></p> <p><b>REGON: 072323098</b></p>	<p align="center"><b>INFORMACJA o sytuacji na lokalnym rynku pracy</b></p> <p align="center"><b>za miesiąc luty 2025 r.</b></p>	<p align="center"><b>GMINA GOCZAŁKOWICE ZDRÓJ</b></p>
		<p align="center"><b>Stopa bezrobocia</b></p> <p align="center"><b>Powiat (wg GUS na 31.01.2025 r.)</b></p>
		<p align="center"><b>3,1%</b></p>


## Dział 1. STRUKTURA I BILANS BEZROBOTNYCH

### 1.1. Struktura bezrobotnych

Wyszczególnienie			Bezrobotni zarejestrowani		Bezrobotni, którzy podjęli pracę		Bezrobotni zarejestrowani			
							ogółem		w tym z prawem do zasiłku	
			w miesiącu sprawozdawczym				w końcu mies. sprawozdawczego			
			razem	kobiety	razem	kobiety	razem	kobiety	razem	kobiety
0			1	2	3	4	5	6	7	8
Ogółem (w. 02+04)		1	12	3	11	5	89	36	11	5
z tego osoby	poprzednio pracujące	2	10	3	9	5	83	33	11	5
	w tym zwolnione z przyczyn dotyczących zakładu pracy	3	0	0	1	1	4	2	2	1
	dotychczas niepracujące	4	2	0	2	0	6	3	0	0

Zamieszkali na wsi		5	12	3	11	5	89	36	11	5
w tym posiadający gospodarstwo rolne		6	0	0	0	0	1	0	0	0
Osoby w okresie do 12 miesięcy od dnia ukończenia nauki		7	2	0	1	0	5	2	1	0
Cudzoziemcy		8	0	0	0	0	1	1	1	1
Bez kwalifikacji zawodowych		9	2	0	2	1	17	8	0	0
Bez doświadczenia zawodowego		10	2	0	2	0	11	7	0	0
Kobiety, które nie podjęły zatrudnienia po urodzeniu dziecka		11		0		0		5		0
Osoby będące w szczególnej sytuacji na rynku pracy		12	8	2	7	1	71	28	4	0
z wiersza 09	do 30 roku życia	13	6	1	7	1	20	11	1	0
	w tym do 25 roku życia	14	3	1	4	0	11	8	0	0
	długotrwale bezrobotne	15	0	0	1	0	37	15	0	0
	powyżej 50 roku życia	16	1	1	0	0	30	8	3	0
	korzystające ze świadczeń pomocy społecznej	17	0	0	0	0	2	1	0	0
	posiadające co najmniej jedno dziecko do 6 roku życia	18	2	0	1	1	12	6	0	0
	posiadające co najmniej jedno dziecko niepełnosprawne do 18 roku życia	19	0	0	0	0	0	0	0	0
	niepełnosprawni	20	0	0	0	0	8	3	0	0

Pszczyna, dnia 7 marca 2025 r.  
Sporz. Maria Zmorzyk

 <p><b>Powiatowy Urząd Pracy w Pszczynie</b></p> <p><b>REGON: 072323098</b></p>	<p><b>INFORMACJA o sytuacji na lokalnym rynku pracy</b></p> <p><b>za miesiąc luty 2025 r.</b></p>		<p><b>GMINA KOBIÓR</b></p>
			<p><b>Stopa bezrobocia</b></p> <p><b>Powiat (wg GUS na 31.01.2025 r.)</b></p>
			<p><b>3,1%</b></p>


## Dział 1. STRUKTURA I BILANS BEZROBOTNYCH

### 1.1. Struktura bezrobotnych

Wyszczególnienie			Bezrobotni zarejestrowani		Bezrobotni, którzy podjęli pracę		Bezrobotni zarejestrowani			
							ogółem		w tym z prawem do zasiłku	
			w miesiącu sprawozdawczym				w końcu mies. sprawozdawczego			
			razem	kobiety	razem	kobiety	razem	kobiety	razem	kobiety
0			1	2	3	4	5	6	7	8
Ogółem (w. 02+04)		1	8	4	4	2	43	22	9	7
z tego osoby	poprzednio pracujące	2	7	3	3	1	40	20	9	7
	w tym zwolnione z przyczyn dotyczących zakładu pracy	3	1	1	0	0	1	1	1	1
	dotychczas niepracujące	4	1	1	1	1	3	2	0	0

Zamieszkali na wsi		5	8	4	4	2	43	22	9	7
w tym posiadający gospodarstwo rolne		6	0	0	0	0	1	1	0	0
Osoby w okresie do 12 miesięcy od dnia ukończenia nauki		7	0	0	2	2	0	0	0	0
Cudzoziemcy		8	0	0	0	0	0	0	0	0
Bez kwalifikacji zawodowych		9	3	2	1	1	14	9	4	3
Bez doświadczenia zawodowego		10	2	1	1	1	6	3	0	0
Kobiety, które nie podjęły zatrudnienia po urodzeniu dziecka		11		1		0		3		0
Osoby będące w szczególnej sytuacji na rynku pracy		12	4	3	4	2	34	18	5	5
z wiersza 09	do 30 roku życia	13	3	2	2	2	10	5	1	1
	w tym do 25 roku życia	14	1	1	2	2	5	3	0	0
	długotrwale bezrobotne	15	0	0	0	0	17	8	0	0
	powyżej 50 roku życia	16	0	0	2	0	12	4	2	2
	korzystające ze świadczeń pomocy społecznej	17	0	0	0	0	0	0	0	0
	posiadające co najmniej jedno dziecko do 6 roku życia	18	3	2	0	0	9	8	3	3
	posiadające co najmniej jedno dziecko niepełnosprawne do 18 roku życia	19	0	0	0	0	0	0	0	0
	niepełnosprawni	20	0	0	0	0	1	0	0	0

Pszczyna, dnia 7 marca 2025 r.  
Sporz. Maria Zmorzyk

 <p><b>Powiatowy Urząd Pracy w Pszczynie</b></p> <p><b>REGON: 072323098</b></p>	<p align="center"><b>INFORMACJA o sytuacji na lokalnym rynku pracy</b></p> <p align="center"><b>za miesiąc luty 2025 r.</b></p>	<p align="center"><b>GMINA MIEDŹNA</b></p>
		<p align="center"><b>Stopa bezrobocia</b></p> <p align="center"><b>Powiat (wg GUS na 31.01.2025 r.)</b></p>
		<p align="center"><b>3,1%</b></p>


## Dział 1. STRUKTURA I BILANS BEZROBOTNYCH

### 1.1. Struktura bezrobotnych

Wyszczególnienie			Bezrobotni zarejestrowani		Bezrobotni, którzy podjęli pracę		Bezrobotni zarejestrowani			
							ogółem		w tym z prawem do zasiłku	
			w miesiącu sprawozdawczym				w końcu mies. sprawozdawczego			
			razem	kobiety	razem	kobiety	razem	kobiety	razem	kobiety
0			1	2	3	4	5	6	7	8
Ogółem (w. 02+04)		1	28	16	13	8	196	127	38	25
z tego osoby	poprzednio pracujące	2	21	12	10	7	166	108	38	25
	w tym zwolnione z przyczyn dotyczących zakładu pracy	3	0	0	1	1	10	9	8	7
	dotychczas niepracujące	4	7	4	3	1	30	19	0	0

Zamieszkali na wsi		5	28	16	13	8	196	127	38	25
w tym posiadający gospodarstwo rolne		6	0	0	0	0	1	1	1	1
Osoby w okresie do 12 miesięcy od dnia ukończenia nauki		7	5	3	1	0	14	8	1	1
Cudzoziemcy		8	0	0	0	0	0	0	0	0
Bez kwalifikacji zawodowych		9	11	7	2	2	68	44	9	7
Bez doświadczenia zawodowego		10	8	5	4	1	41	28	0	0
Kobiety, które nie podjęły zatrudnienia po urodzeniu dziecka		11		2		1		25		0
Osoby będące w szczególnej sytuacji na rynku pracy		12	27	17	9	6	152	102	26	14
z wiersza 09	do 30 roku życia	13	14	10	7	4	61	43	10	7
	w tym do 25 roku życia	14	11	8	5	3	33	19	5	2
	długotrwale bezrobotne	15	9	6	2	2	76	56	0	0
	powyżej 50 roku życia	16	3	1	0	0	25	12	8	4
	korzystające ze świadczeń pomocy społecznej	17	0	0	0	0	6	5	1	1
	posiadające co najmniej jedno dziecko do 6 roku życia	18	5	4	2	2	42	35	9	5
	posiadające co najmniej jedno dziecko niepełnosprawne do 18 roku życia	19	0	0	0	0	2	2	0	0
	niepełnosprawni	20	1	0	0	0	10	6	1	0

Pszczyna, dnia 7 marca 2025 r.  
Sporz. Maria Zmorzyk

 <p><b>Powiatowy Urząd Pracy w Pszczynie</b></p> <p><b>REGON: 072323098</b></p>	<p><b>INFORMACJA o sytuacji na lokalnym rynku pracy</b></p> <p><b>za miesiąc luty 2025 r.</b></p>		<p><b>GMINA PAWŁOWICE</b></p>
			<p><b>Stopa bezrobocia</b></p> <p><b>Powiat (wg GUS na 31.01.2025 r.)</b></p>
			<p><b>3,1%</b></p>


## Dział 1. STRUKTURA I BILANS BEZROBOTNYCH

### 1.1. Struktura bezrobotnych

Wyszczególnienie			Bezrobotni zarejestrowani		Bezrobotni, którzy podjęli pracę		Bezrobotni zarejestrowani			
							ogółem		w tym z prawem do zasiłku	
			w miesiącu sprawozdawczym				w końcu mies. sprawozdawczego			
			razem	kobiety	razem	kobiety	razem	kobiety	razem	kobiety
0			1	2	3	4	5	6	7	8
Ogółem (w. 02+04)		1	28	18	11	4	156	99	13	11
z tego osoby	poprzednio pracujące	2	25	16	9	4	129	79	13	11
	w tym zwolnione z przyczyn dotyczących zakładu pracy	3	0	0	0	0	4	4	1	1
	dotychczas niepracujące	4	3	2	2	0	27	20	0	0

Zamieszkali na wsi		5	28	18	11	4	156	99	13	11
w tym posiadający gospodarstwo rolne		6	0	0	0	0	0	0	0	0
Osoby w okresie do 12 miesięcy od dnia ukończenia nauki		7	5	3	1	1	15	9	0	0
Cudzoziemcy		8	2	2	1	0	3	3	0	0
Bez kwalifikacji zawodowych		9	9	6	5	0	54	33	3	2
Bez doświadczenia zawodowego		10	4	2	3	0	36	26	0	0
Kobiety, które nie podjęły zatrudnienia po urodzeniu dziecka		11		1		0		17		1
Osoby będące w szczególnej sytuacji na rynku pracy		12	19	12	9	4	125	76	9	7
z wiersza 09	do 30 roku życia	13	12	8	7	4	47	31	2	2
	w tym do 25 roku życia	14	7	5	3	2	27	16	0	0
	długotrwale bezrobotne	15	3	1	0	0	69	43	0	0
	powyżej 50 roku życia	16	2	1	1	0	37	18	3	2
	korzystające ze świadczeń pomocy społecznej	17	0	0	0	0	3	2	0	0
	posiadające co najmniej jedno dziecko do 6 roku życia	18	4	3	1	0	21	19	4	3
	posiadające co najmniej jedno dziecko niepełnosprawne do 18 roku życia	19	0	0	0	0	0	0	0	0
	niepełnosprawni	20	1	1	1	0	8	6	1	1

Pszczyna, dnia 7 marca 2025 r.  
Sporz. Maria Zmorzyk

<div><p>Powiatowy Urząd Pracy w Pszczynie</p></div> <div>REGON: 072323098</div>	<div>INFORMACJA o sytuacji na lokalnym rynku pracy</div> <div>za miesiąc luty 2025 r.</div>		<div>GMINA PSZCZYNA</div>
			<div>Stopa bezrobocia</div> <div>Powiat (wg GUS na 31.01.2025 r.)</div>
			<div>3,1%</div>


## Dział 1. STRUKTURA I BILANS BEZROBOTNYCH

### 1.1. Struktura bezrobotnych

Wyszczególnienie			Bezrobotni zarejestrowani		Bezrobotni, którzy podjęli pracę		Bezrobotni zarejestrowani			
							ogółem		w tym z prawem do zasiłku	
			w miesiącu sprawozdawczym				w końcu mies. sprawozdawczego			
			razem	kobiety	razem	kobiety	razem	kobiety	razem	kobiety
0			1	2	3	4	5	6	7	8
Ogółem (w. 02+04)		1	111	63	54	25	754	426	109	64
z tego osoby	poprzednio pracujące	2	97	55	49	22	665	375	109	64
	w tym zwolnione z przyczyn dotyczących zakładu pracy	3	1	0	2	1	43	29	22	12
	dotychczas niepracujące	4	14	8	5	3	89	51	0	0

Zamieszkali na wsi		5	59	33	28	13	348	202	53	29
w tym posiadający gospodarstwo rolne		6	0	0	1	1	7	7	3	3
Osoby w okresie do 12 miesięcy od dnia ukończenia nauki		7	6	4	3	0	48	29	2	1
Cudzoziemcy		8	1	1	0	0	9	7	0	0
Bez kwalifikacji zawodowych		9	32	17	17	5	205	118	24	13
Bez doświadczenia zawodowego		10	19	11	9	4	123	70	0	0
Kobiety, które nie podjęły zatrudnienia po urodzeniu dziecka		11		8		5		96		8
Osoby będące w szczególnej sytuacji na rynku pracy		12	92	57	38	16	587	354	77	45
z wiersza 09	do 30 roku życia	13	48	32	23	10	187	124	15	11
	w tym do 25 roku życia	14	26	16	14	4	107	62	4	1
	długotrwale bezrobotne	15	19	10	6	5	295	178	1	1
	powyżej 50 roku życia	16	11	7	7	4	183	88	40	22
	korzystające ze świadczeń pomocy społecznej	17	0	0	0	0	27	21	0	0
	posiadające co najmniej jedno dziecko do 6 roku życia	18	21	16	8	3	146	118	24	16
	posiadające co najmniej jedno dziecko niepełnosprawne do 18 roku życia	19	0	0	0	0	3	3	0	0
	niepełnosprawni	20	6	4	0	0	39	22	6	1

Pszczyna, dnia 7 marca 2025 r.  
Sporz. Maria Zmorzyk

 <p><b>Powiatowy Urząd Pracy w Pszczynie</b></p> <p><b>REGON: 072323098</b></p>	<p><b>INFORMACJA o sytuacji na lokalnym rynku pracy</b></p> <p><b>za miesiąc luty 2025 r.</b></p>		<p><b>GMINA SUSZEC</b></p>
			<p><b>Stopa bezrobocia</b></p> <p><b>Powiat (wg GUS na 31.01.2025 r.)</b></p>
			<p><b>3,1%</b></p>

## Dział 1. STRUKTURA I BILANS BEZROBOTNYCH

### 1.1. Struktura bezrobotnych

Wyszczególnienie			Bezrobotni zarejestrowani		Bezrobotni, którzy podjęli pracę		Bezrobotni zarejestrowani			
							ogółem		w tym z prawem do zasiłku	
			w miesiącu sprawozdawczym				w końcu mies. sprawozdawczego			
			razem	kobiety	razem	kobiety	razem	kobiety	razem	kobiety
0			1	2	3	4	5	6	7	8
Ogółem (w. 02+04)		1	7	5	7	5	101	67	13	9
z tego osoby	poprzednio pracujące	2	5	5	7	5	82	54	13	9
	w tym zwolnione z przyczyn dotyczących zakładu pracy	3	0	0	0	0	4	3	2	2
	dotychczas niepracujące	4	2	0	0	0	19	13	0	0

Zamieszkali na wsi		5	7	5	7	5	101	67	13	9
w tym posiadający gospodarstwo rolne		6	0	0	0	0	1	1	0	0
Osoby w okresie do 12 miesięcy od dnia ukończenia nauki		7	1	0	1	1	11	5	0	0
Cudzoziemcy		8	1	0	0	0	2	1	0	0
Bez kwalifikacji zawodowych		9	3	2	2	1	34	20	3	2
Bez doświadczenia zawodowego		10	2	0	0	0	25	17	0	0
Kobiety, które nie podjęły zatrudnienia po urodzeniu dziecka		11		1		0		17		0
Osoby będące w szczególnej sytuacji na rynku pracy		12	4	2	6	4	82	52	8	5
z wiersza 09	do 30 roku życia	13	3	1	4	3	28	18	3	2
	w tym do 25 roku życia	14	3	1	1	1	24	14	1	0
	długotrwale bezrobotne	15	1	1	2	2	48	29	0	0
	powyżej 50 roku życia	16	0	0	1	0	23	11	3	2
	korzystające ze świadczeń pomocy społecznej	17	0	0	0	0	4	1	0	0
	posiadające co najmniej jedno dziecko do 6 roku życia	18	1	1	0	0	18	14	4	3
	posiadające co najmniej jedno dziecko niepełnosprawne do 18 roku życia	19	0	0	0	0	0	0	0	0
	niepełnosprawni	20	0	0	0	0	5	2	0	0

Pszczyna, dnia 7 marca 2025 r.  
Sporz. Maria Zmorzyk